LETNO POROČILO 2016

JEKO-IN, d.o.o., JESENICE

jeko-in

Vsebina

Vsebina ... III

Uvod ... 1

Poročilo direktorja ... 2

Izjava o upravljanju družbe ... 4

Opis glavnih značilnosti sistemov notranjih kontrol in upravljanja tveganj v družbi v povezavi s postopkom računovodskega poročanja ... 4

Osnovni podatki ... 5

Lastniška struktura ... 5

Organi upravljanja in vodenja ... 5

Organiziranost podjetja ... 5

Lokacije izvajanja delavnosti ... 6

Organizacijska shema ... 6

Poslovno poročilo ... 7

Pomembnejši podatki o poslovanju podjetja ... 8

Oskrba s pitno vodo ... 9

Objekti in naprave v najemu ... 9

Zagotavljanje kakovosti pitne vode ... 10

Količina in cene ... 11

Usmeritve ... 11

Poslovanje ... 12

Ravnanje z odpadno vodo ... 14

Odvajanje odpadne vode ... 14

Objekti in naprave v najemu ... 14

Količina in cene ... 14

Usmeritve ... 16

Poslovanje ... 17

Čiščenje odpadne vode ... 19

Objekti in naprave v najemu ... 19

Zagotavljanje kakovosti čiščenja ... 19

Količina in cene ... 20

Usmeritev ... 21

Poslovanje ... 21

Ravnanje z odpadki ... 22

Zbiranje odpadkov ... 22

Objekti in naprave v najemu ... 22

Količina in cene ... 22

Usmeritve ... 25

Poslovanje ... 25

Odlaganje odpadkov ... 27

Objekti in naprave v najemu 27
Zagotavljanje kakovosti odlagališča 27
Količina in cene 28
Usmeritve 29
Poslovanje 29
Pogrebno pokopališke storitve 32
Objekti in naprave v najemu 32
Količina in cene 32
Usmeritve 33
Poslovanje 34
Vzdrževanje javnih površin 35
Objekti in naprave za urejanje 35
Količina in cene 35
Usmeritve 37
Poslovanje 37
Oskrba z zemeljskim plinom 40
Objekti in naprave v najemu 40
Količina in cene 40
Usmeritve 41
Poslovanje 42
Vodstveni in podporni procesi 43
Upravljanje s kadri 44
Zaposleni delavci 44
Izobraževanje zaposlenih 45
Varnost in zdravje pri delu 46
Nezgode pri delu 47
Počitniške kapacitete 47
Kakovost za razvoj družbene odgovornosti 48
Nabava in izvajanje javnih naročil 50
Izpostavljenost tveganjem 52
Računovodsko poročilo 55
Računovodski izkazi 56
Bilanca stanja 56
Izkaz celotnega vseobsegajočega donosa za leto 2016 57
Izkaz denarnih tokov (II. različica) 58
Izkaz gibanja kapitala 2016 59
Izkaz gibanja kapitala 2015 59
Izkaz bilančnega dobička 60
Razkritja postavk v računovodskih izkazih 61
Splošna razkritja 61
Razkritja postavk v bilanci stanja 61
Razkritja postavk v izkazu poslovnega izida 69
Stroški po funkcionalnih skupinah 75
Razkritja postavk v izkazu denarnih tokov 75
Razkritja postavk v izkazu gibanja kapitala 76

Kazalniki poslovanja podjetja ... 76
Dodatna razkritja na podlagi zahtev rač. standarda ... 77
Kriteriji o razporejanju prihodkov in odhodkov na posamezne dejavnosti ... 77
Pregled porabe prejetih državnih podpor po namenih ... 79
Izkaz uspeha – Oskrba s pitno vodo ... 80
Izkaz uspeha – Odvajanje in čiščenje odpadne vode ... 81
Izkaz uspeha – Ravnanje z odpadki ... 82
Izkaz uspeha – Pogrebno pokopališke storitve ... 84
Izkaz uspeha – Vzdrževanje javnih površin ... 85
Izkaz uspeha – Tržna dejavnost ... 86
Dodatna razkritja na podlagi zahtev energet. zakona ... 87
Kriteriji o razporejanju prihodkov in odhodkov na posamezne dejavnosti ... 87
Pravila za spremljanje sredstev in obveznosti do virov sredstev ... 88
Poročilo neodvisnega revizorja ... 91

UVOD

Poročilo direktorja

Če se uvodoma osredotočimo na sam poslovni izid leta 2016, lahko ugotovimo, da je podjetje JEKO-IN preteklo leto zaključilo poslovno zelo uspešno. Realiziran pozitivni poslovni izid pred obdavčitvijo je znašal 419.556 €, pri tem je potrebno poudariti, da je bilo poslovanje pozitivno na ravni obeh občin lastnic podjetja. To posledično pomeni za Občino Jesenice 381.599 € in za Občino Žirovnica 37.957 € dobička pred obdavčitvijo. Podjetje je tekom celotnega leta poslovalo finančno stabilno pri večini svojih dejavnosti.

Največji delež k pozitivnem poslovnem izidu je ponovno prispeval proces ravnanja z odpadki oziroma natančneje dejavnost odlaganja odpadkov, ki se izvaja na lokaciji odlagališča nenevarnih odpadkov Mala Mežakla. Z zadovoljstvom lahko potrdimo, da se v preteklem letu ni uresničil pesimistični scenarij. Le-ta je predvideval, da bo odložena količina odpadkov padla pod mejo, ki jo upošteva izračun osnovne lastne cene. V nasprotju s tem, nam je uspelo pridobiti količine, ki so pokrile izpad prihodkov iz naslova dejavnosti obdelave odpadkov. To dejavnost od letošnjega februarja naprej izvaja koncesionar - podjetje Ekogor d.o.o.

Z vidika pozitivnega poslovnega izida gre izpostaviti tudi dejavnost oskrbe z zemeljskim plinom, ki je kot vemo podvržena precejšnim sezonskim vremenskim vplivom. Za nas ugodne razmere so tako pripeljale do pozitivnega poslovnega izida v višini 16.309 €.

Preglednica 1: Rezultat poslovanja 2016 po procesih pred obdavčitvijo

PODJETJE JEKO-IN - PROCESI	OBČINA JESENICE	OBČINA ŽIROVNICA	TRŽNA DEJAVNOST	SKUPAJ
	REZULTAT	REZULTAT	REZULTAT	REZULTAT
ODVAJANJE ODPADNE VODE	41.359,32	-8.322,89	-7.643,99	25.392,44
ČIŠČENJE ODPADNE VODE	-13.237,88	6.943,39	0,00	-6.294,49
RAVNANJE Z ODPADNO VODO	28.121,44	-1.379,50	-7.643,99	19.097,95
ZBIRANJE ODPADKOV	-12.928,30	-8.761,72	25.489,55	3.799,53
ODLAGANJE ODPADKOV	238.272,09	28.129,65	332.353,35	598.755,09
OBDELAVA ODPADKOV	-125.645,10	-26.865,39	0,00	-152.510,49
RAVNANJE Z ODPADKI	99.698,69	-7.497,46	357.842,90	450.044,13
POGREBNE STORITVE	6.436,46	1.838,85	0,00	8.275,31
POKOPALIŠKE STORITVE	-9.910,44	-3.841,71	0,00	-13.752,15
POGREBNO - POKOPALIŠKE STORITVE	-3.473,98	-2.002,86	0,00	-5.476,84
VZDRŽEVANJE CEST	-90.490,51	-26.419,00	11.282,47	-105.627,04
VZDRŽEVANJE ZELENIH POVRŠIN	-7.896,49	-1.754,85	398,89	-9.252,45
VZDRŽEVANJE JAVNIH POVRŠIN	-98.387,00	-28.173,85	11.681,36	-114.879,49
OSKRBA S PITNO VODO	10.935,18	10.884,34	8.417,33	30.236,85
OSKRBA Z ZEMELJSKIM PLINOM	12.083,47	0,00	4.225,35	16.308,82
OSKRBA S TOPLOTNO ENERGIJO	23.786,45	0,00	438,01	24.224,46
REZULTAT	72.764,25	-28.169,33	374.960,96	419.555,88

Razloge za negativni poslovni izid pri dejavnostih, ki so le-tega v preteklem letu zabeležile, lahko iščemo posledično v neurejenih lastniških razmerjih na solastniških objektih (centralna čistilna naprava) oziroma v neusklajenosti cenovne politike s standardom izvajanja posamezne dejavnosti (meteorna kanalizacija, vzdrževanje javnih površin). Podjetje je že prestopilo k reševanju te problematike na način, da bomo pripravili predloge za uskladitev cen na omenjenih področjih.

Če se vrnemo na začetek in namenu uporabe realiziranega dobička leta 2016. Tudi z njim bosta, kot leto poprej, prosto razpolagali obe lastnici javnega podjetja. V zvezi s tem je potrebno omeniti, da se je dobiček poslovnega leta 2015 namenil za prenovo vodovodne infrastrukture. Po našem mnenju lahko tudi tovrstne odločitve pomembno vplivajo na zadovoljstvo uporabnikov naših storitev.

Poslovni izid je le eden izmed kazalnikov uspešnega poslovanja. V podjetju se zavedamo odgovornosti do zaposlenih, ki so v prvi vrsti zaslužni za obvladovanje obsega našega poslovanja. Vlaganja v dodatna znanja in izobraževanja nedvomno predstavljajo pravo pot v smeri boljše inovativnosti in motiviranosti za doseganje novih skupnih ciljev podjetja tudi v bodoče. Vodstvo podjetja se bo tako še naprej zavzemalo za krepitev dobrih medsebojnih odnosov v podjetju. V tem okviru lahko izpostavimo letna srečanja vseh zaposlenih, udeleževanje na komunalnih igrah in tudi še boljšo komunikacijo vodstva z zaposlenimi na različnih ravneh.

Ne gre pa prezreti, da smo v letu 2016 pričeli s projektom »Srcu prijazno podjetje«. Namen projekta, ki spada v koncept družbene odgovornosti, je v vzpostavitvi učinkovite in največje mreže usposobljenih prostovoljcev, prvih posredovalcev in reševalcev za reševanje življenj ob nenadnem zastoju srca. V sklopu le-tega bo potekalo izobraževanje občanov in zaposlenih o temeljnih postopkih oživljanja z uporabo defibrilatorja in IHELP mobilne aplikacije. Javno podjetje nastopa kot nosilec projekta v okviru katerega tudi Občina pridobi naziv »Srcu prijazna občina«.

Če povzamemo, lahko ugotovimo, da naši napori v preteklem letu niso bili zaman. Seveda pa se, ne glede na te dosežke, zavedamo dejstva, da smo v službi občanov – uporabnikov naših storitev, zato se bomo s svojim znanjem in delom še naprej trudili slediti cilju, t.j. varni in zanesljivi oskrbi s komunalnimi storitvam. Pri tem nas v bodoče čaka še veliko izzivov ter novih projektov. Verjamemo, da se bomo z vse večjimi izzivi v bodoče uspešno soočali in še naprej skrbeli za družbeno odgovornost ter obenem namenjali poseben poudarek trajnostnemu razvoju podjetja.

Direktor:
Uroš Bučar, univ. dipl. ekon.

Izjava o upravljanju družbe

Družba Jeko-in, d.o.o., Jesenice, podaja v skladu z določilom petega odstavka 70. člena ZGD-1 Izjavo o upravljanju družbe.

Podjetje ne uporablja kodeksa o upravljanju, saj referenčnega kodeksa za družbe, ki izvajajo komunalne dejavnosti ni sprejetega Podjetje spoštuje in pri upravljanju uporablja in spoštuje predpise, ki jih določa državna in lokalna zakonodaja ter akt o ustanovitvi in drugi interni akti.

Opis glavnih značilnosti sistemov notranjih kontrol in upravljanja tveganj v družbi v povezavi s postopkom računovodskega poročanja

Uprava družbe je odgovorna za vodenje ustreznih poslovnih knjig ter vzpostavljanje in zagotavljanje delovanja notranjega kontroliranja in notranjih računovodskih kontrol, izbiranje in uporabljanje računovodskih usmeritev ter varovanje premoženja družbe.

Pri postavljenim sistemom notranjih kontrol se zasleduje glavne cilje:

1. točnost, zanesljivost in popolnost računovodskih evidenc ter resničnost in poštenost računovodskega poročanja,
2. usklajenost z zakonodajo in drugo regulativo ter
3. učinkovitost in uspešnost poslovanja.

Uprava družbe si prizadeva za kontrolni sistem, ki omejuje nastanek negativnega dogodka in je stroškovno sprejemljiv. Uprava družbe se zaveda, da se ne more v celoti preprečiti napak ali prevar, je pa sistem notranjih kontrol postavljen tako, da so možnosti negativnih dogodkov nizke.

V ta namen se izvaja poročanje v skladu s Slovenskimi računovodskimi standardi, vključno z vsemi zahtevanimi razkritji in pojasnili, ter redne zunanje revizijske preglede poslovanja.

V poglavju Izpostavljenost tveganjem tega poslovnega poročila so podrobneje predstavljena upravljanja s tveganji. Menimo, da je sedanji sistem notranjih kontrol podjetja v letu 2016 zagotavljal učinkovito in uspešno doseganje poslovnih ciljev, delovanje v skladu z zakonskimi določili in pošteno ter transparentno poročanje v vseh pomembnih pogledih.

Direktor:
Uroš Bučar, univ. dipl. ekon.

Osnovni podatki

Polni naziv podjetja:	JEKO-IN, javno komunalno podjetje, d.o.o., Jesenice		
Skrajšan naziv podjetja:	JEKO-IN, d.o.o., Jesenice		
Naslov in sedež:	Cesta maršala Tita 51, 4270 Jesenice		
Vrsta družbe:	Javno podjetje	Osnovni kapital:	829.148,70 €
Matična številka:	5926823	Davčna številka:	SI67496717
E-mail:	info@jeko-in.si	Spletna stan:	www.jeko.si

Lastniška struktura

JEKO-IN, javno komunalno podjetje, d.o.o., JESENICE (v nadaljevanju podjetje) je v lasti Občine Jesenice in Občine Žirovnica. Občina Jesenice ima poslovni delež v višini 92,93 % osnovnega kapitala družbe in Občina Žirovnica v višini 7,07 %. V letu 2016 se je izvedla dokapitalizacija podjetja v višini 258.108,70 € in znaša sedaj 829.148,70 €.

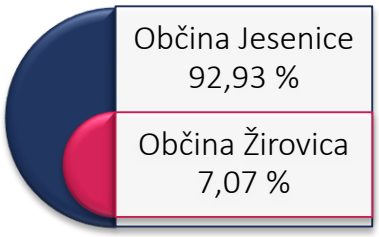

Organi upravljanja in vodenja

Svet ustanoviteljev

Svet ustanoviteljev sestavljata župana občin Jesenic g. Tomaž Tom Mencinger in Žirovnice g. Leopold Pogačar, ki jima mandat v svetu ustanoviteljev preneha z iztekom funkcije župana.

Skupni organ podjetja je pooblaščen za izvrševanje posameznih pravic ustanoviteljic ter za usklajevanje odločitev občinskih svetov občin ustanoviteljic v primeru, ko občinska sveta ne sprejmeta enakih sklepov o ustanoviteljskih pravicah.

Skupščina

Skupščino podjetja sestavljata ga. Petra Žvan, ki jo je s sklepom imenoval Občinski svet Občine Žirovnica in ga. Mojca Košir Štojs, ki jo je s sklepom imenoval Občinski svet Občine Jesenice. Ga. Mojca Košir Štojs je podala svoj odstop, nov predstavnik v letu 2017 bo ga. Simona Štravs.

Skupščina odloča o poslovanju podjetja s sklepi. V vsakem mandatu je predsednik skupščine predstavnik drugega družbenika.

Direktor podjetja

Direktorja imenuje in odpokliče Svet ustanoviteljev. Direktor vodi in organizira podjetje na lastno odgovornost ter zastopa in predstavlja podjetje brez omejitev. Od 1.2.2015 dalje opravlja funkcijo direktorja podjetja g. Uroš Bučar.

Organiziranost podjetja

Svet ustanoviteljev je na svoji 31. seji, ki je potekala 31.7.2014, sprejel Akt o organizaciji podjetja. S tem je bil potrjen prehod s funkcijske organiziranosti na procesno organiziranost. Omenjeni dokument določa izvajanje

dejavnosti v okviru procesov, ki se delijo na osnovne in podporne procese ter vodstveni proces. V okviru osnovnih procesov se izvajajo podprocesi. Posledično novi organiziranosti podjetja je Svet ustanoviteljev na svoji 32. seji, ki je potekala dne 29.9.2014, sprejel Pravilnik o sistemizaciji delovnih mest javnega podjetja.

V okviru organizacijske strukture so tri organizacijske ravni, in sicer: direktor podjetja na nivoju vodstvenega procesa, vodje procesov na nivoju osnovnih procesov in podprocesov ter procesne time znotraj osnovnih in podpornih procesov. Dejavnost javnega podjetja se tako opravlja v okviru naslednjih procesov in podprocesov:

1. vodstveni proces: Direktor,
2. podporni procesi: Finančno – računovodski proces, Splošno kadrovski proces, Proces IT in GIS, Proces analize, planiranja in nadzora, Proces nabave in skladišča,
3. osnovni procesi: Ravnanje z odpadki, Ravnanje z odpadno vodo, Vzdrževanje javnih površin, Pogrebno-pokopališke storitve, Oskrba s pitno vodo, Oskrba z zemeljskim plinom,
4. podprocesi: Zbiranje odpadkov, Odlaganje odpadkov, Vzdrževanje cest, Vzdrževanje zelenih površin, Odvajanje odpadne vode, Čiščenje odpadne vode, Pogrebne storitve, Pokopališke storitve, Distribucija pitne vode, Notranji nadzor pitne vode, Distribucija zemeljskega plina, Prodaja zemeljskega plina.

Lokacije izvajanja delavnosti

Podjetje izvaja svoje dejavnosti na naslednjih lokacijah:

- uprava podjetja na Cesti maršala Tita 51 in 49, Jesenice;
- komunalna baza, Cesta Franceta Prešerna 13, Jesenice;
- Centralna čistilna naprava Jesenice, Javorniško nabrežje 19, Jesenice;
- Odlagališče Mala Mežakla;
- Zbirni center Jesenice, Cesta Franceta Prešerna 13, Jesenice;
- Zbirni center Žirovnica (obrtno – poslovna cona);
- pogrebna in pokopališka dejavnost, Blejska Dobrava 117, Blejska Dobrava.

Organizacijska shema

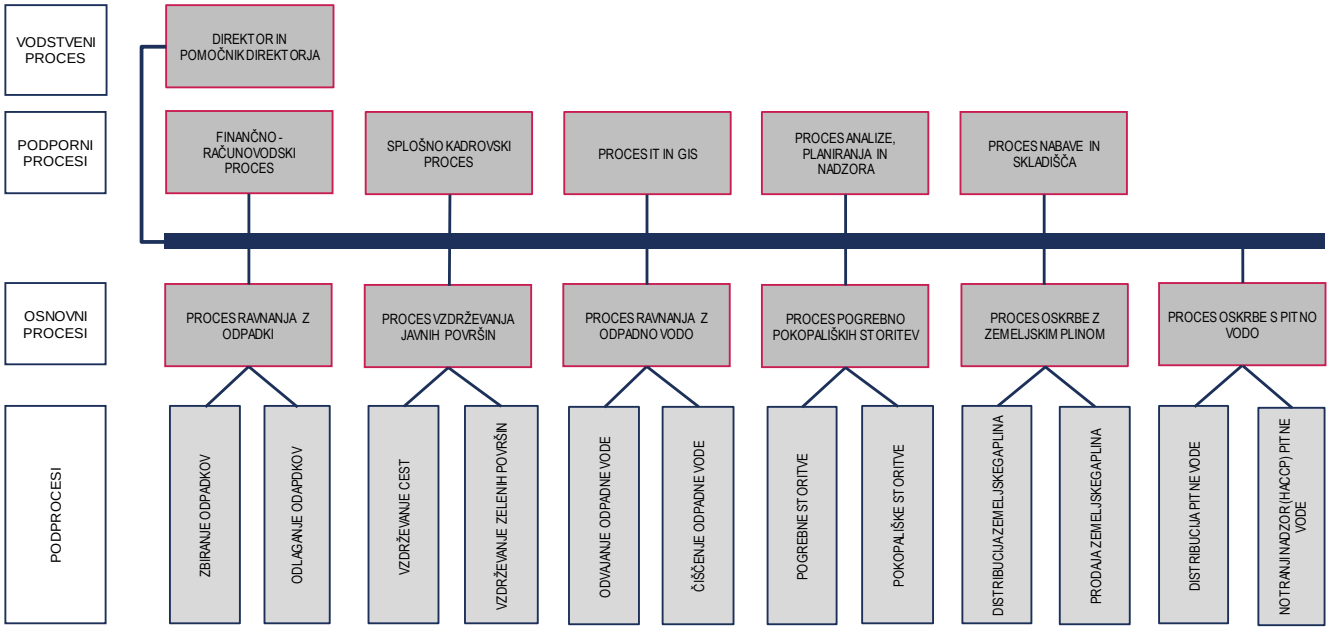

POSLOVNO POROČILO

Pomembnejši podatki o poslovanju podjetja

V Preglednici 2 so prikazani pomembnejši podatki o poslovanju podjetja za obdobje petih let.

Preglednica 2: Podatki o poslovanju za obdobje petih let

POMEMBNEJŠI PODATKI O POSLOVANJU V €	2012	2013	2014	2015	2016
Skupni letni prihodki	12.541.905	12.640.793	11.812.194	8.887.954	10.703.768
Čisti prihodki od prodaje	12.732.795	12.032.794	11.294.582	8.613.435	10.475.342
Vrednost aktive	5.526.386	5.430.131	5.628.709	6.392.279	8.218.504
Dobiček poslovnega leta	-2.482	89.787	374.467	291.968	354.765
Občina Jesenice	55.254	188.186	378.702	282.187	322.670
Občina Žirovnica	-57.736	-98.399	-4.235	9.781	32.095
Kratkoročna sredstva (konec leta)	3.690.305	3.635.943	3.875.040	4.737.140	6.447.152
Kratkoročne obveznosti (konec leta)	3.201.560	2.623.852	1.598.174	1.398.968	1.342.939
Kapital (konec leta)	879.687	1.148.642	1.548.979	1.852.808	2.456.855

ZAPOSLENI	2012	2013	2014	2015	2016
Število zaposlenih (konec leta)	143	138	127	130	127
Povprečno število zaposlenih iz ur	146,99	143,25	143,25	132,34	131,63

KAZALNIKI	2012	2013	2014	2015	2016
Stopnja lastniškosti financiranja	0,159	0,212	0,275	0,290	0,299
Stopnja dolgoročnosti financiranja	0,421	0,515	0,716	0,781	0,772
Stopnja osnovnosti investiranja	0,318	0,311	0,292	0,243	0,202
Dolgoročnost investiranja	0,332	0,327	0,309	0,258	0,214
Kapitalska pokritost osnovnih sredstev	0,501	0,680	0,943	1,195	1,479
Neposredna pokritost kratkoročnih obveznost	0,274	0,465	1,207	1,850	3,250
Pospešena pokritost kratkoročnih obveznosti	1,089	1,307	2,305	3,252	4,681
Kratkoročna pokritost karatkoročnih obeznost	1,153	1,386	2,425	3,386	4,815
Gospodarnost poslovanja	0,991	0,990	1,026	1,030	1,036
Čista dobičkonosnost kapitala	0,003	0,247	0,323	0,187	0,178
Dividendnost osnovnega kapitala	0,000	0,000	0,000	0,000	0,000

Oskrba s pitno vodo

Objekti in naprave v najemu

Podjetje upravlja in vzdržuje 156 kilometrov primarnega in sekundarnega vodovodnega omrežja v občinah Jesenice in Žirovnica, na katerem je 54 objektov za zajem, zbiranje in razbremenitev tlaka pitne vode. Vodovodno omrežje se je postopoma dograjevalo – začenši z leti 1950 do 2008 (vodovod Javorniški Rovt).

Naselja v jeseniški in žirovniški občini se s pitno vodo oskrbujejo iz 7 aktivnih vodovodnih sistemov (Peričnik, Završnica, Plavški Rovt, Planina pod Golico, Javorniški Rovt, Kočna in Ajdna) preko posameznih oskrbovalnih območij, vsi ostali (zajeti) vodni viri v obeh občinah pa nam po potrebi služijo kot rezervni in so bili iz aktivne oskrbe z vodo izločeni bodisi zaradi slabše kakovosti bodisi zaradi (pre)majhne izdatnosti.

Slika 1: Shema vodovodov v občinah Jesenice in Žirovnica

Največji potencialni problem z vidika varne oskrbe s pitno vodo predstavljata oba transportna cevovoda iz največjih vodnih virov (Peričnik, Završnica), kjer ob potencialnih okvarah posledično v 4 – 8 urah prihaja do motenj v oskrbi predvsem v mestu Jesenice in okoliških zaselkih. Razporeditev akumulacije pitne vode po vodohranih zadošča maksimalno za zgoraj navedeni časovni interval nemotene oskrbe, potem pa pri odjemalcih prihaja do pomanjkanja pitne vode oz. le-te sploh ni več.

V ostalih naseljih (Plavški Rovt, Javorniški Rovt, Kočna in občini Žirovnica) izrazitih motenj v pomanjkanju pitne vode ni, saj so okvare na cevovodih manjše dimenzije posledično hitreje odpravljene, akumulacija vode v vodohranih pa omogoča izvedbo minimalnih sanacij brez izrazitega nihanja oskrbe. Za naselja v občini Žirovnica (od Rodin proti Žirovnici) pa je vzpostavljena tudi nadomestna povezava s cevovodom Hraše – Smokuč, iz katerega preko črpališča Smokuč se s pitno lahko oskrbujejo navedeni zaselki v slučaju večjih okvar na vodovodu Završnica oz. morebitnega pomanjkanja vode zaradi suše.

Ob rednem vzdrževanju vodovodnega in hidrantnega omrežja je bilo v letu 2016 na vodovodnih sistemih 26 večjih okvar, pregled vodomerov v vodohranih in primerjava s porabljeno vodo (gospodinjstva, gospodarstvo, ostale dejavnosti) kaže, da so izgube na vodovodnem sistemu (čeztoki iz objektov za oskrbo s pitno vodo, okvare na cevovodih – iztekanje iz omrežja) izredno velike in presegajo 50 % količin vode, potrebnih za trenutni odjem v obeh občinah.

Preglednica 3: Vrednost osnovnih sredstev infrastrukture oskrbe s pitno vodo v najemu

Vrednost OS infrastrukture v najemu na dan 31.12.2016			
	Nabavna vrednost	Popravek vrednosti	Sedanja vrednost
Občina Jesenice	8.167.958,77	4.214.702,61	3.953.256,16
Občina Žirovnica	3.507.065,55	918.637,00	2.588.428,55
SKUPAJ	11.675.024,32	5.133.339,61	6.541.684,71

Zagotavljanje kakovosti pitne vode

Glede na vse naštete težave v prejšnjem odstavku pa lahko kljub rečemo, da imajo občani in občanke Jesenic in Žirovnice privilegij, da pijejo vodo visoke kvalitete – kemijsko neonesnaženo in brez dodatka kemikalij, s katerimi bi bilo potencialno potrebno vodo »popravljati« (voda pretežno do potrošnikov teče naravna – taka kot iz vodnih izvirov).

Najvažnejša naloga procesa Oskrbe s pitno vodo je zadostiti zahtevam lastnega HACCP sistema, vsem standardom in normativom, ki veljajo za pitno vodo, kar zahteva precej preventivnega dela na terenu.

Z izvajanjem preventivnih pregledov vodozbirnega območja vodnih virov (vodovarstvenih pasov), pregledi in vzdrževanjem objektov za zajem in zbiranje pitne vode, pregledi ter kontrolami in izpiranjem primarnega in sekundarnega cevovoda poskušamo vzdrževati »kvaliteto« vode na visokem nivoju z namenom, da nam voda res služi kot živilo in se kot taka brez omejitev in predsodkov tudi konzumira. V smislu preventivnega dela kot že vsa pretekla leta izvajamo čiščenja in dezinfekcije objektov – zajetij, raztežilnikov in vodohranov v skladu s terminskim planom. Vso dokumentacijo v zvezi z opravljenim delom vodimo po načelih omenjenega sistema HACCP. Lokalno prebivalstvo obveščamo o stanju na področju oskrbe s pitno vodo, izvidi preiskav in analiz odvzetih vzorcev so tekoče objavljeni na spletni strani podjetja. Sodelujemo tudi s strokovnimi službami in upravljavci večjih javnih objektov v smislu vzdrževanja interne vodovodne napeljave zaradi ohranjanja kvalitete pitne vode na koncu napeljave – na pipah (šole, vrtci, bolnišnica, dom starejših občanov….). Učinkovitost preventivnega dela se potrjuje z mesečnim odvzemom vzorcev za potrebe notranjega nadzora (le –tega izvajamo sami) in državnega monitoringa, ki poteka neodvisno od upravljavca vodovoda na način, da se vzorci jemljejo nenapovedano pri končnih odjemalcih praviloma javnih objektov.

Za potrebe državnega monitoringa in notranjega nadzora je bilo v letu 2016 odvzetih 270 vzorcev vode za potrebe mikrobioloških preiskav in kemijskih analiz. Vsa laboratorijska preizkušanja odvzetih vzorcev so bila opravljena v pooblaščenih ustanovah Nacionalnega laboratorija za zdravje, okolje in hrano. V neustreznih vzorcih ni bilo zaznati pokazateljev fekalne kontaminacije pitne vode (Escherichie coli, Enterokokov), tako da lahko zatrdimo, da je bila pitna voda povsem zdrava in primerna za pitje in uporabo brez potrebe dodajanja »kemije« . Že vrsto let v pitni

vodi ne zaznavamo kemijskih onesnaževal, vsebnost pesticidov in njihovih metabolitov je pod mejami detekcijske vrednosti za posamezen parameter, vsebnost nitratov je pod 5 mg/l (MDK =50 mg/l).

Količina in cene

Preglednica 4: Količina porabljene vode

	PORABA VODE (m^3/leto)			PORABA VODE INDEX		
Leto	Jesenice	Žirovnica	Skupaj	Jesenice	Žirovnica	Skupaj
2012	1.347.632	214.227	1.561.859	0,95	0,98	0,96
2013	1.282.899	209.452	1.492.351	0,95	0,98	0,96
2014	1.251.035	202.233	1.453.268	0,98	0,97	0,97
2015	1.248.560	208.064	1.456.624	1,00	1,03	1,00
2016	1.241.645	205.441	1.447.086	0,99	0,99	0,99

Skupna poraba vode je bila v letu 2016 v primerjavi z letom 2015 le malenkostno nižja in sicer za 0,6 %, s tem, da je trend padanja skupne porabe v obeh občinah - predvsem v občini Jesenice – konstanten od leta 2008.

Preglednica 5: Količine zamenjanih vodomerov v letu 2016

	Jesenice	Žirovnica
Število zamenjanih vodomerov	508	238

Občinska sveta obeh občin sta ob koncu leta 2015 sprejela predlagane cene za izvajanje oskrbe s pitno vodo. Prikazane cene veljajo v obeh občinah od 01.01.2016 dalje in ostajajo nespremenjene tudi v letu 2017.

Preglednica 6:Pregled cen za osnovni DN 20

	Jesenice	Žirovnica
	Cena od 1.1.2016 dalje za DN 20	
Infrastruktura	1,7175	4,1016
Menjava	0,5113	0,9226
Vzdrževanje	0,0909	0,0614
SKUPAJ infrastruktura	2,3197	5,0856
SKUPAJ storitev	0,4180	0,4271

Usmeritve

- Zaradi velikih izgub vode na vodovodnem omrežju - velja predvsem za območje mesta Jesenice in okoliških naselij – je potrebno načrtno le-te zmanjševati (sistemska obnova vozliščnih jaškov in zamenjava armatur, namestitev merilnikov porabe v vse vodohrane in odcepna mesta za večje porabnike);
- Z zmanjšanjem količine izgub pitne vode na vodovodnem omrežju bi posledično tudi upadanje količine vode na obeh večjih vodovodnih izvirih (Peričnik, Završnica) ne bi bilo tako problematično;
- Z dograditvijo dela cevovoda na Hušici (cevovod ˝Julijana˝) regulacija vode iz izvirov AC predora Karavanke v vodohran Mejni plato;
- Z izgradnjo dela vodovoda Planina pod Golico (novo zajetje in vodohran ter cevovod do obstoječega dela naselja, kjer je vodovod že zgrajen) ter v drugi fazi obnova obstoječega bi se izrazito izboljšala tudi varnost in zanesljivost oskrbe s pitno vodo v naseljih Planina pod Golico, Prihodi, Žerjavec in posledično s povezavo tudi na Zg. Plavžu na Jesenicah;
- Pridobitev koncesije za izkoriščanje vode iz izvirov potoka Veliki Javornik v Javorniškem Rovtu za potrebe javne oskrbe s pitno vodo;
- Ohranjati nivo kvalitete pitne vode iz izvirov na takšni ravni, kot je sedaj (pitne voda brez priprave, tretiranja);
- V občini Jesenice v dogovoru z lastnikom zagotoviti, da se sredstva upravljavca z naslova plačevanja najemnine infrastrukture namensko vrnejo kot finančni vložek za vlaganje v vodovodno infrastrukturo.

Poslovanje

Kot že predhodno opisano, je bilo v letu 2016 na vodovodnih sistemih odpravljeno 26 večjih vodovodnih okvar. Proti koncu leta je bilo zamenjanih (poleg že naštetih klasičnih natočnih, večtokovnih) tudi 70 vodomerov z daljinskimi oddajniki, ki omogočajo popis ˝drive by˝, ti vodomeri so se nameščali pri poslovnih porabnikih – podjetjih, javnih ustanovah in večstanovanjskih objektih (blokih, stolpnicah).

Obnova vodovodnih priključkov se je izvajala ob izgradnjah oz. obnovah posameznih vodovodov v obeh občinah (Jesenice – 1. Del obnove vodovoda na Cesti v Rovte – Trebež, v Žirovnici ob obnovi dela vodovoda v Mostah). Zamenjanih je bilo 7 nadtalnih hidrantov, obnovljenih 6 večjih vodovodnih jaškov, kjer so bili zamenjani tudi sektorski zaporni ventili.

Preglednica 7: Oskrba s pitno vodo – rezultat poslovanja 2016 – plan 2016 – poslovanje 2015

	JAVNI DEL OSKRBA S PITNO VODO JESENICE					JAVNI DEL OSKRBA S PITNO VODO ŽIROVNICA				
	R 2016	P 2016	I (R/P)	R 2015	I (R/R)	R 2016	P 2016	I (R/P)	R 2015	I (R/R)
PRIHODKI - STORITEV	589.011,51	537.248,33	110	606.599,36	97	91.543,95	90.968,44	101	100.233,73	91
PRIHODKI - INFRASTUKTRA	313.309,92	313.679,66	100	257.096,87	122	103.837,44	104.631,13	99	81.165,05	128
PRIHODKI SKUPAJ	902.321,43	850.927,99	106	863.696,23	104	195.381,39	195.599,57	100	181.398,78	108
Stroški material	*72.648,15*	*81.676,57*	*89*	*71.221,63*	102	*9.454,09*	*13.708,19*	*69*	*12.355,82*	77
Stroški storitev	*124.553,24*	*94.366,50*	*132*	*68.411,42*	182	*9.193,03*	*10.640,31*	*86*	*11.331,72*	81
Stroški dela	*224.786,86*	*196.690,13*	*114*	*218.744,31*	103	*44.498,18*	*47.162,38*	*94*	*43.325,09*	103
Ostali stroški	*172.860,36*	*143.827,61*	*120*	*134.660,48*	128	*35.860,82*	*16.072,68*	*223*	*16.206,45*	221
ODHODKI - STORITEV	594.848,61	516.560,81	115	493.037,84	121	99.006,12	87.583,56	113	83.219,08	119
ODHODKI - INFRASTRUKTURA	272.934,11	300.970,08	91	315.051,12	87	81.963,97	102.545,04	80	83.403,28	98
ODHODKI SKUPAJ	867.782,72	817.530,89	106	808.088,96	107	180.970,09	190.128,60	95	166.622,36	109
REZULTAT - STORITEV	-5.837,10	20.687,52		113.561,52		-7.462,17	3.384,88		17.014,65	
REZULTAT - INFRASTRUKTURA	40.375,81	12.709,58	318	-57.954,25	-70	21.873,47	2.086,09	1049	-2.238,23	-977
REZULTAT SKUPAJ	34.538,71	33.397,10	103	55.607,27	62	14.411,30	5.470,97	263	14.776,42	98

	JAVNI DEL OSKRBA S PITNO VODO SKUPNI VOD					JAVNI DEL OSKRBA S PITNO VODO SKUPAJ				
	R 2016	P 2016	I (R/P)	R 2015	I (R/R)	R 2016	P 2016	I (R/P)	R 2015	I (R/R)
PRIHODKI - STORITEV	115,20	362,26	32	171,07	67	680.670,66	628.579,03	108	707.004,16	96
PRIHODKI - INFRASTUKTRA	0,00	0,00		0,00		417.147,36	418.310,79	100	338.261,92	123
PRIHODKI SKUPAJ	115,20	362,26	32	171,07	67	1.097.818,02	1.046.889,82	105	1.045.266,08	105
Stroški material	*3.012,60*	*926,96*	*325*	*2.629,67*	115	*85.114,84*	*96.311,72*	*88*	*86.207,12*	99
Stroški storitev	*2.553,54*	*2.080,28*	*123*	*2.943,19*	87	*136.299,81*	*107.087,09*	*127*	*82.686,33*	165
Stroški dela	*3.575,19*	*7.925,11*	*45*	*3.976,64*	90	*272.860,23*	*251.777,62*	*108*	*266.046,04*	103
Ostali stroški	*2.810,25*	*4.256,52*	*66*	*1.590,11*	177	*211.531,43*	*164.156,81*	*129*	*152.457,04*	139
ODHODKI - STORITEV	11.951,58	15.188,87	79	11.139,61	107	705.806,31	619.333,24	114	587.396,53	120
ODHODKI - INFRASTRUKTURA	15.294,11	13.224,00	116	14.844,75	103	370.192,19	416.739,11	89	413.299,15	90
ODHODKI SKUPAJ	27.245,69	28.412,87	96	25.984,36	105	1.075.998,50	1.036.072,35	104	1.000.695,68	108
REZULTAT - STORITEV	-11.836,38	-14.826,61	80	-10.968,54	108	-25.135,65	9.245,79	-272	119.607,63	
REZULTAT - INFRASTRUKTURA	-15.294,11	-13.224,00	116	-14.844,75	103	46.955,17	1.571,67	2988	-75.037,23	-63
REZULTAT SKUPAJ	-27.130,49	-28.050,61	97	-25.813,29	105	21.819,52	10.817,46	202	44.570,40	49

	TRŽNI DEL SKUPAJ					SKUPAJ				
	R 2016	P 2016	I (R/P)	R 2015	I (R/R)	R 2016	P 2016	I (R/P)	R 2015	I (R/R)
PRIHODKI - STORITEV	63.217,96	69.951,21	90	63.778,37	99	743.888,62	698.530,24	106	770.782,53	97
PRIHODKI - INFRASTUKTRA	0,00	0,00		0,00		417.147,36	418.310,79	100	338.261,92	123
PRIHODKI SKUPAJ	63.217,96	69.951,21	90	63.778,37	99	1.175.633,80	1.130.694,54	104	1.117.515,62	105
Stroški material	*26.311,03*	*19.559,62*	*135*	*16.722,89*	157	111.425,87	*118.942,52*	*94*	*104.171,39*	107
Stroški storitev	*8.133,02*	*8.946,16*	*91*	*9.329,23*	87	144.432,83	*118.353,62*	*122*	*96.590,73*	150
Stroški dela	*10.342,92*	*27.708,20*	*37*	*19.117,91*	54	283.203,15	*284.342,45*	*100*	*290.298,88*	98
Ostali stroški	*10.013,66*	*12.738,40*	*79*	*27.483,22*	36	*221.545,09*	*180.212,89*	*123*	*190.406,62*	116
ODHODKI - STORITEV	54.800,63	68.952,38	79	72.653,25	75	760.606,94	688.285,62	111	660.049,78	115
ODHODKI - INFRASTRUKTURA	0,00	0,00		0,00		370.192,19	416.739,11	89	413.299,15	90
ODHODKI SKUPAJ	54.800,63	68.952,38	79	72.653,25	75	1.130.799,13	1.118.590,59	101	1.094.766,77	103
REZULTAT - STORITEV	8.417,33	998,83	843	-8.874,88		-16.718,32	10.244,62	-163	110.732,75	
REZULTAT - INFRASTRUKTURA	0,00	0,00		0,00		46.955,17	1.571,67	2988	-75.037,23	-63
REZULTAT SKUPAJ	8.417,33	998,83	843	-8.874,88		35.281,56	12.103,94	291	22.748,85	155
	REZULTAT OBČINA JESENICE					17.938,40	9.795,63	183	25.764,92	70
	REZULTAT OBČINA ŽIROVNICA					12.298,45	2.020,76	609	9.930,60	124
	REZULTAT SKUPAJ					**30.236,85**	**11.816,39**	**256**	**35.695,52**	**85**

Preglednica 8: Menjava in vzdrževanje vodovodnih priključkov – rezultat poslovanja 2016 – plan 2016 – poslovanje 2015

	JAVNI DEL MENJAVA VODOVODOV JESENICE					JAVNI DEL MENJAVA VODOVODOV ŽIROVNICA				
	R 2016	P 2016	I (R/P)	R 2015	I (R/R)	R 2016	P 2016	I (R/P)	R 2015	I (R/R)
PRIHODKI SKUPAJ	69.826,51	70.120,30	100	40.417,66	173	19.122,39	19.371,36	99	14.378,91	133
Stroški material	*26.173,98*	*36.850,49*	*71*	*38.320,82*	68	*5.405,96*	*5.568,04*	*97*	*5.706,09*	95
Stroški storitev	*2.242,94*	*3.189,22*	*70*	*4.733,31*	47	*1.304,85*	*1.847,55*	*71*	*1.447,92*	90
Stroški dela	*26.314,83*	*20.801,36*	*127*	*35.416,75*	74	*9.533,52*	*8.251,42*	*116*	*8.277,18*	115
Ostali stroški	*7.819,57*	*8.357,56*	*94*	*14.111,24*	55	*2.836,85*	*3.341,70*	*85*	*3.311,28*	86
ODHODKI SKUPAJ	62.551,32	69.198,63	90	92.582,12	68	19.081,18	19.008,71	100	18.742,47	102
REZULTAT SKUPAJ	7.275,19	921,67	789	-52.164,46		41,21	362,65	11	-4.363,56	

	JAVNI DEL VZDRŽEVANJE VODOVODNIH PRIKLJUČKOV JESENICE					JAVNI DEL VZDRŽEVANJE VODOVODNIH PRIKLJUČKOV ŽIROVNICA				
	R 2016	P 2016	I (R/P)	R 2015	I (R/R)	R 2016	P 2016	I (R/P)	R 2015	I (R/R)
PRIHODKI SKUPAJ	13.367,95	12.586,29	106	7.224,66	185	1.229,87	1.267,22	97	1.246,51	99
Stroški material	*1.251,22*	*2.634,82*	*47*	*1.230,36*	102	*0,00*	*436,36*	*0*	*11,02*	0
Stroški storitev	*214,91*	*1.723,66*	*12*	*4.554,85*	5	*0,00*	*596,71*	*0*	*20,32*	0
Stroški dela	*4.493,65*	*4.695,46*	*96*	*4.945,92*	91	*0,00*	*161,17*	*0*	*189,01*	0
Ostali stroški	*3.593,33*	*3.249,41*	*111*	*9.898,10*	36	*0,00*	*68,27*	*0*	*568,26*	0
ODHODKI SKUPAJ	9.553,11	12.303,35	78	20.629,23	46	0,00	1.262,51	0	788,61	0
REZULTAT SKUPAJ	3.814,84	282,94	1348	-13.404,57		1.229,87	4,71	26112	457,90	269

Ravnanje z odpadno vodo

Odvajanje odpadne vode

Objekti in naprave v najemu

V letu 2016 je bila v občini Jesenice zaključena gradnja kanalizacije v Trebežu – 1. faza in na Ulici Janeza Šmida, ter v občini Žirovnica gradnja kanalizacije v Mostah – 1. faza. Za kanalizacijo Trebež je bilo tudi že pridobljeno uporabo dovoljenje, za zgrajeno javno kanalizacijo v Ulici Janeza Šmida in v Mostah pa bo uporabno dovoljenje izdano v letu 2017.

Preglednica 9: Dolžina kanalizacijskega omrežja v najemu JEKO-IN, d.o.o., Jesenice

	Fekalna kanalizacija (m)	Mešana kanalizacija (m)	Skupaj (m)	Meteorna kanalizacija (m)
OBČINA JESENICE	14.367	71.871	86.238	4.088
OBČINA ŽIROVNICA	29.255	917	30.172	5.416
SKUPAJ 2016	43.622	72.788	116.410	9.504
SKUPAJ 2015	29.553	75.312	104.865	6.980

Preglednica 10: Črpališča v upravljanju

	Črpališče
OBČINA JESENICE	Podmežakla, Spodnji Plavž, Acroni
OBČINA ŽIROVNICA	Smokuč, Doslovče, Žirovnica, Moste 38

Črpališča se gradijo tam, kjer ni možen gravitacijski odvod odpadne vode. Konec leta je bilo v našem upravljanju 7 črpališč (3 na Jesenicah in 4 v Žirovnici), na kanalizaciji, ki je še v gradnji ali tik pred prevzemom, sta še dve črpališči (na Ulici Janeza Šmida in v Mostah).

Preglednica 11: Vrednost osnovnih sredstev infrastrukture odvajanja odpadne vode v najemu

Vrednost OS infrastrukture v najemu na dan 31.12.2016			
	Nabavna vrednost	Popravek vrednosti	Sedanja vrednost
Občina Jesenice	8.595.818,61	2.744.590,93	5.851.227,68
Občina Žirovnica	5.474.943,75	553.519,75	4.921.424,00
SKUPAJ	14.070.762,36	3.298.110,68	10.772.651,68

Količina in cene

Preglednica 12 prikazuje količino odpadnih voda, odvedenih po javni kanalizaciji. Med podatki za občino Jesenice je zajeta tudi količina industrijske odpadne vode, ki predstavlja 18 % celotne odvedene odpadne vode. Med podatki za občino Žirovnica je v preglednico vključena količina, ki se je dejansko odvajala po javni kanalizaciji. Od te se je v letu 2015 cca 75 % odvajalo na ČN Radovljica, konec leta 2016 sta na skupinske greznice priključena le še dva objekta, tako da celotna količina iz javne kanalizacije odteka na ČN Radovljica.

Preglednica 12: Količina odpadnih vod v občini Jesenice

Količina odpadnih vod - odvajanje OBČINA JESENICE /m^3/					
	komunalna odpadna voda - kanalizacija	industrijska odpadna voda - kanalizacija	skupaj	odpadna voda - greznice in MKČN	SKUPAJ
	a	*b*	*a + b*	*c*	a + b + c
leto 2015	838.131	178.762	1.016.893	143.940	1.160.833
leto 2016	863.403	171.967	1.035.370	115.229	1.150.599

Preglednica 13: Količina odpadnih vod v občini Žirovnica

Količina odpadnih vod - odvajanje OBČINA ŽIROVNICA /m^3/			
	komunalna odpadna voda - kanalizacija	odpadna voda - greznice in MKČN	SKUPAJ
	a	*b*	*a + b*
Leto 2015	95.471	93.645	189.116
Leto 2016	125.618	60.697	186.315

Praznjenje greznic se izvaja v skladu z veljavnima odlokoma in v skladu s Pravilnikom o praznjenju individualnih greznic in MKČN. Odvoz blata iz prvega prekata obstoječih greznic in blata iz MKČN se izvaja enkrat na dve leti v skladu z objavljenim planom. V občini Žirovnica se je izvajal tudi redni odvoz blata iz skupinskih greznic.

Preglednica 14: Število izpraznjenih greznic

Število izpraznejnih greznic		
	Leto 2015	Leto 2016
OBČINA JESENICE	506	436
OBČINA ŽIROVNICA	295	439
SKUPAJ	801	875

Preglednica 15: Greznične gošče, pripeljane na ČN Jesenice

	Leto 2015	Leto 2016
	(m^3)	(m^3)
OBČINA JESENICE	1.947	1.445
OBČINA ŽIROVNICA	1.565	1.773
TRŽNO	189	119
SKUPAJ	3.701	3.337

V letu 2016 beležimo povečanje odstotka priključenosti, predvsem zaradi izgradnje novih kanalizacijskih odsekov in opozarjanja uporabnikov o obveznosti priklopa.

Preglednica 16: Priključeni prebivalci na javno kanalizacijo v občinah Jesenice in Žirovnica

	ŠTEVILO PREBIVALCEV (komunalni obračun)		ŠTEVILO PREBIVALCEV (priključeni na kanal)		% priključenosti	
Konec leta	2015	2016	2015	2016	2015	2016
OBČINA JESENICE	19.573	19.560	16.270	16.957	83,12%	86,69%
OBČINA ŽIROVNICA	4.370	4.345	2.499	3.289	57,19%	75,70%

*Preglednica 17: Priključeni prebivalci na javno kanalizacijo v aglomeracijah**

ID aglomeracije	Ime aglomeracije	Naselja v agromeraciji	Št. Preb.	Št. Priključenih preb.	% priključenosti
OBČINA JESENICE					
3.549	Plavški rovt	Plavški rovt	77	/	/
3.539	Potoki	Potoki	93	/	/
3.522	Kočna	Kočna	252	/	/
3.519	Blejska Dobrava	Blejska Dobrava, Lipce	941	529	56,22%
3.546	Prihodi	Prihodi	106	49	46,23%
3.470	Hrušica	Hrušica	1.610	1.592	98,88%
3.556	Slovenski Javornik	Jesenice, Podkočna, Koroška Bela, Javornik	15.666	14.697	93,81%
OBČINA ŽIROVNICA					
3.778	Vrba	Vrba	213	204	95,77%
3.792	Moste	Del naselja Moste HŠ 73-78, 82-84	61	/	/
16.497	Žirovnica	Žirovnica, Selo, Breznica, Zabreznica, večji del Most	2.422	2.182	90,09%
16.498	Smokuč	Smokuč, Doslovče, Rodine	990	903	91,21%
3.793	Breg	Breg	659	/	/

*(podatki iz komunalnega obračuna na dan 16.1.2017)

Preglednica 18: Število izvedenih priključkov na javno kanalizacijo

Število novih priključkov na kanalizacijo		
	Leto 2015	Leto 2016
OBČINA JESENICE	196	49
OBČINA ŽIROVNICA	133	363
SKUPAJ	329	412

Na osnovi Elaborata o oblikovanju cene so bile v letu 2016 potrjene nove cene za storitev odvajanja odpadnih vod in storitev, vezanih na greznice in MKČN. V občini Jesenice je nova cena omrežnine odvajanja v uporabi od 1.1.2016 dalje, cena storitve se ni spremenila. V občini Žirovnica se cena omrežnine odvajanja in storitve ni spremenila. Cene za storitve, vezane na greznice in MKČN so se v občini Jesenice spremenile s 1.1.2016, v občini Žirovnica pa s 1.6.2016.

Preglednica 19: Cene za odvajanje odpadnih vod v Občini Jesenice in v Občini Žirovnica letu 2016

Odvajanje odpadne vode	EM	OBČINA JESENICE	OBČINA ŽIROVNICA
		od 1.1.2016 dalje	od 1.7.2014 dalje
Omrežnina odvajanje	vodomer DN 20	1,4553 €/mes	9,2452 €/mes
Storitev	m^3 odpadne vode	0,2060 €/m^3	0,2353 €/m^3

Storitve , vezane na greznice in MKČN	EM	OBČINA JESENICE	OBČINA ŽIROVNICA	
		od 1.1.2016 dalje	1.1.2016-	od 1.6.2016 dalje
Omrežnina odvajanje	vodomer DN 20	3,8838 €/mes	0,8473 €/mes	3,8838 €/mes
Storitev	m^3 odpadne vode	0,4976 €/m^3	0,4448 €/m^3	0,4728 €/m^3

Usmeritve

Naša usmeritev še naprej ostaja kvalitetno delo na področju vzdrževanja kanalizacije in izvajanju storitev javne službe odvajanja in čiščenja odpadnih vod. Več poudarka bo še naprej na sprotnih popravilih kanalizacije, jaškov in pokrovih jaškov.

Nadaljevali bomo s stalnim obveščanjem uporabnikov o možnosti priključitve na javno kanalizacijo in skušali doseči, da se čim več objektov priključi na novozgrajeno in obstoječo kanalizacijo. Hkrati bomo obveščali uporabnike o pravilni rabi infrastrukturnega omrežja.

Nadaljevali bomo z nadgradnjo in posodobitvijo operativnega katastra kanalizacije, katastra priključenih objektov in ostalih evidenc, kar je osnova za učinkovito upravljanje javne službe in vzdrževanje sistema.

Določitev standarda vzdrževanja meteorne kanalizacije glede na obseg in vrsto meteorne kanalizacije ter razpoložljiva proračunska sredstva.

Poslovanje

V sklopu rednega vzdrževanja je bil v občini Jesenice izveden redni enkrat letni sistematični pregled omrežja. Strojno smo očistili 30 km kanalizacije, in sicer kanalizacijski kolektor od Hrušice do čistilne naprave in sekundarno omrežje v obeh občinah. Izvajali smo redne tedenske kontrole obratovanja črpališč s čiščenjem, pregled in čiščenje razteželnikov in zadrževalnih bazenov ter spomladansko in jesensko deratizacijo omrežja. Izvajali smo manjša popravila jaškov na javni kanalizaciji (45 popravil jaškov, podlaganje jaškov, menjava pokrovov, …)

V občini Žirovnica je bil zaradi obvladovanja stroškov obseg del skrčen na najmanjšo možno mero. Rednega sistematičnega pregleda celotnega omrežja nismo izvajali. Izvedena so bila dela in opravila, ki so nujna za nemoteno obratovanje sistema. To je pregled posedene kanalizacije v Breznici, podlaganje jaškov v Smokuču, pregled in čiščenje črpališč, problematično je delovanje črpališča v Smokuču, ostala črpališča obratujejo brez večjih odstopanj. Izvedena je bila spomladanska in jesenska deratizacija celotnega omrežja, nekaj popravil jaškov, košnja skupinskih ponikovalnic in odvoz blata iz skupinskih greznic.

Izvajali smo oglede za priključitev objektov in preglede izvedenih novih priključkov na javno kanalizacijo v obeh občinah. V letu 2016 je potekalo intenzivno priključevanje na novozgrajeno kanalizacijo, kakor tudi na že obstoječo kanalizacijo. V letu 2016 je bilo skupaj izvedenih 412 novih kanalizacijskih priključkov. Na Medobčinski inšpektorat in redarstvo (MIR) smo podali 63 prijav zaradi zamujanja rokov za priključitev na javno kanalizacijo.

V postopku pridobitve gradbenih dovoljenj, mnenj, soglasij za priključitev je bilo v občini Jesenice izdanih 105, v občini Žirovnica pa 360 dokumentov (projektni pogoji, soglasja k projektnim rešitvam, soglasja za priključitev, mnenja, …).

V občini Jesenice smo izvajali pregled, dopolnitev in posodobitev operativnega katastra (vpis in popis vseh kanalizacijskih vodov, jaškov in ostalih objektov na javni kanalizaciji, vris kanalizacijskih priključkov..). Pripravljenih je bilo pet projektnih nalog za gradnjo manjkajočih kanalizacijskih odsekov.

V letu 2016 je bil pripravljen Standard z normativi za redno vzdrževanje javne kanalizacije kot podlaga za pripravo plana za leto 2017. Dokument se bo tekom let še spreminjal do dokončne oblike z upoštevanjem novih dejstev pri izvajanju javne službe.

V obeh občinah smo izvajali vzdrževalna dela na meteorni kanalizaciji v skladu s Planom vzdrževanja in po naročilih obeh občin. V prihodnje bo potrebno pripraviti predlog obračunavanja storitev za vzdrževanje objektov skupne rabe.

Preglednica 20: Odvajanje odpadne vode – rezultat poslovanja 2016 – plan 2016 – poslovanje 2015

	METEORNA KANALIZACIJA JESENICE					JAVNI DEL KANALIZACIJA JESENICE					JAVNI DEL GREZNICE JESENICE				
OBDOBJE PRIMERJAVE:	R 2016	P 2016	I (R/P)	R 2015	I (R/R)	R 2016	P 2016	I (R/P)	R 2015	I (R/R)	R 2016	P 2016	I (R/P)	R 2015	I (R/R)
PRIHODKI - STORITEV	38.743,16	28.048,27	138	39.290,59	99	265.146,70	250.315,05	106	258.264,71	103	41.457,60	51.902,06	80	80.652,96	51
PRIHODKI - INFRASTUKTRA	0,00	0,00		0,00		171.834,51	165.788,49	104	134.012,82	128	0,00	0,00		5,85	0
PRIHODKI SKUPAJ	38.743,16	28.048,27	138	39.290,59	99	436.981,21	416.103,54	105	392.277,53	111	41.457,60	51.902,06	80	80.658,81	51
Stroški material	*3.797,86*	*3.175,14*	*120*	*5.134,18*	74	*15.063,00*	*19.433,65*	*78*	*17.557,52*	86	*2.238,89*	*3.331,94*	*67*	*2.735,58*	82
Stroški storitev	*5.753,58*	*5.742,51*	*100*	*6.707,42*	86	*45.072,28*	*38.027,03*	*119*	*33.367,00*	135	*4.004,14*	*6.243,05*	*64*	*5.920,61*	68
Stroški dela	*34.905,13*	*24.030,04*	*145*	*29.856,77*	117	*101.137,58*	*107.680,57*	*94*	*112.751,68*	90	*21.738,93*	*30.062,23*	*72*	*22.504,90*	97
Ostali stroški	*11.698,97*	*10.565,09*	*111*	*18.296,63*	64	*44.271,97*	*63.880,64*	*69*	*57.310,40*	77	*5.368,85*	*11.564,16*	*46*	*7.662,57*	70
SKUPAJ ODHODKI - STORITEV	56.155,54	43.512,78	129	59.995,00	94	211.298,41	234.764,40	90	227.694,02	93	33.350,81	51.201,38	65	38.823,66	86
ODHODKI - INFRASTRUKTURA	0,00	0,00		0,00		175.017,89	165.787,86	106	133.550,70	131	0,00	0,00		0,00	
ODHODKI SKUPAJ	56.155,54	43.512,78	129	59.995,00	94	386.316,30	400.552,26	96	361.244,72	107	33.350,81	51.201,38	65	38.823,66	86
REZULTAT - STORITEV	-17.412,38	-15.464,51	113	-20.704,41	84	53.848,29	15.550,65	346	30.570,69	176	8.106,79	700,68	1157	41.829,30	19
REZULTAT - INFRASTRUKTURA	0,00	0,00		0,00		-3.183,38	0,63		462,12	-689	0,00	0,00		5,85	0
REZULTAT SKUPAJ	-17.412,38	-15.464,51	113	-20.704,41	84	50.664,91	15.551,28	326	31.032,81	163	8.106,79	700,68	1157	41.835,15	19

	METEORNA KANALIZACIJA ŽIROVNICA					JAVNI DEL KANALIZACIJA ŽIROVNICA					JAVNI DEL GREZNICE ŽIROVNICA				
OBDOBJE PRIMERJAVE:	R 2016	P 2016	I (R/P)	R 2015	I (R/R)	R 2016	P 2016	I (R/P)	R 2015	I (R/R)	R 2016	P 2016	I (R/P)	R 2015	I (R/R)
PRIHODKI - STORITEV	11.457,37	15.026,90	76	11.515,48	99	34.068,19	25.926,98	131	27.673,45	123	25.825,66	28.351,47	91	37.499,32	69
PRIHODKI - INFRASTUKTRA	0,00	0,00		0,00		111.896,93	105.042,61	107	74.636,28	150	0,00	0,00		0,00	
PRIHODKI SKUPAJ	11.457,37	15.026,90	76	11.515,48	99	145.965,12	130.969,59	111	102.309,73	143	25.825,66	28.351,47	91	37.499,32	69
Stroški material	*1.050,82*	*1.447,15*	*73*	*870,30*	121	*3.475,33*	*2.287,32*	*152*	*4.839,38*	72	*2.006,27*	*2.341,31*	*86*	*1.992,34*	101
Stroški storitev	*2.234,27*	*3.133,50*	*71*	*2.492,45*	90	*7.325,75*	*-559,61*	*-1309*	*4.679,45*	157	*3.054,86*	*3.431,28*	*89*	*3.619,27*	84
Stroški dela	*11.723,28*	*7.341,43*	*160*	*10.179,09*	115	*21.461,54*	*12.549,37*	*171*	*27.469,14*	78	*21.240,49*	*13.847,60*	*153*	*16.387,87*	130
Ostali stroški	*3.705,42*	*3.377,74*	*110*	*4.835,32*	77	*11.734,28*	*10.837,53*	*108*	*16.736,42*	70	*5.368,25*	*5.589,66*	*96*	*5.932,64*	90
SKUPAJ ODHODKI - STORITEV	18.713,79	15.299,82	122	18.377,16	102	45.047,72	28.248,11	159	56.216,84	80	31.669,87	25.209,85	126	27.932,12	113
ODHODKI - INFRASTRUKTURA	0,00	0,00		0,00		96.139,66	105.042,17	92	71.680,72	134	0,00	0,00		0,00	
ODHODKI SKUPAJ	18.713,79	15.299,82	122	18.377,16	102	141.187,38	133.290,28	106	127.897,56	110	31.669,87	25.209,85	126	27.932,12	113
REZULTAT - STORITEV	-7.256,42	-272,92	2659	-6.861,68	106	-10.979,53	-2.321,13	473	-28.543,39	38	-5.844,21	3.141,62		9.567,20	
REZULTAT - INFRASTRUKTURA	0,00	0,00		0,00		15.757,27	0,44		2.955,56	533	0,00	0,00		0,00	
REZULTAT SKUPAJ	-7.256,42	-272,92	2659	-6.861,68	106	4.777,74	-2.320,69		-25.587,83		-5.844,21	3.141,62		9.567,20	

	JD METEORNA, KANALIZACIJA IN GREZNICE SKUPAJ					TRŽNI DEL SKUPAJ					SKUPAJ				
OBDOBJE PRIMERJAVE:	R 2016	P 2016	I (R/P)	R 2015	I (R/R)	R 2016	P 2016	I (R/P)	R 2015	I (R/R)	R 2016	P 2016	I (R/P)	R 2015	I (R/R)
PRIHODKI - STORITEV	416.698,68	399.570,73	104	454.896,51	92	89.969,95	106.542,15	84	97.288,17	92	506.668,63	506.112,88	100	552.184,68	92
PRIHODKI - INFRASTUKTRA	283.731,44	270.831,10	105	208.654,95	136	0,00	0,00		0,00		283.731,44	270.831,10	105	208.654,95	136
PRIHODKI SKUPAJ	700.430,12	670.401,83	104	663.551,46	106	89.969,95	106.542,15	84	97.288,17	92	790.400,07	776.943,98	102	760.839,63	104
Stroški material	*27.632,17*	*32.016,51*	*86*	*33.129,30*	83	*10.089,58*	*11.648,47*	*87*	*9.214,85*	109	*37.721,75*	*43.664,98*	*86*	*42.344,15*	89
Stroški storitev	*74.249,28*	*64.893,77*	*114*	*65.986,07*	113	*8.117,76*	*17.437,76*	*47*	*20.800,22*	39	*82.367,04*	*82.331,53*	*100*	*86.786,29*	95
Stroški dela	*212.206,95*	*195.511,24*	*109*	*219.149,45*	97	*59.987,60*	*45.906,58*	*131*	*31.683,77*	189	*272.194,55*	*241.417,82*	*113*	*250.833,22*	109
Ostali stroški	*82.147,74*	*105.814,82*	*78*	*110.773,98*	74	*19.419,00*	*30.493,15*	*64*	*16.896,08*	115	*101.566,74*	*136.307,97*	*75*	*127.670,06*	80
SKUPAJ ODHODKI - STORITEV	396.236,14	398.236,34	99	429.038,80	92	97.613,94	105.485,96	93	78.594,92	124	493.850,08	503.722,30	98	507.633,72	97
ODHODKI - INFRASTRUKTURA	271.157,55	270.830,03	100	205.231,42	132	0,00	0,00		0,00		271.157,55	270.830,03	100	205.231,42	132
ODHODKI SKUPAJ	667.393,69	669.066,37	100	634.270,22	105	97.613,94	105.485,96	93	78.594,92	124	765.007,63	774.552,33	99	712.865,14	107
REZULTAT - STORITEV	20.462,54	1.334,39	1533	25.857,71	79	-7.643,99	1.056,19		18.693,25		12.818,55	2.390,58	536	44.550,96	29
REZULTAT - INFRASTRUKTURA	12.573,89	1,06		3.423,53	367	0,00	0,00		0,00		12.573,89	1,06		3.423,53	367
REZULTAT SKUPAJ	33.036,43	1.335,45	2474	29.281,24	113	-7.643,99	1.056,19		18.693,25		25.392,44	2.391,64	1062	47.974,49	53
										REZULTAT OBČINA JESENICE	35.676,01	1.661,34	2.147	66.247,04	54
										REZULTAT OBČINA ŽIROVNICA	-10.283,57	730,31		-18.272,55	56
										REZULTAT SKUPAJ	**25.392,44**	**2.391,64**	**1.062**	**47.974,49**	**53**

Čiščenje odpadne vode

Objekti in naprave v najemu

Preglednica 21: Vrednost osnovnih sredstev infrastrukture čiščenja odpadnih vod v najemu

Vrednost OS infrastrukture v najemu na dan 31.12.2016			
	Nabavna vrednost	Popravek vrednosti	Sedanja vrednost
Občina Jesenice	9.355.360,21	1.823.613,56	7.531.746,65
Občina Žirovnica	202.425,05	141.806,90	60.618,15
Občina Kranjska Gora	189.564,22	130.483,44	59.080,78
SKUPAJ	9.747.349,48	2.095.903,90	7.651.445,58

Centralna čistilna naprava Jesenice je po rekonstrukciji oziroma po izgradnji tretje (terciarne) stopnje čiščenja v polnem obratovanju od decembra 2015 dalje. Zaradi izgradnje novih objektov in vgradnje nove opreme se je vrednost naprave močno povečala. Vrednost osnovnih sredstev infrastrukture Centralna čistilna naprava Jesenice v najemu podjetja JEKO-IN, d.o.o., Jesenice, v velikosti 30.000 PE, je prikazana v Preglednici 21.

Zagotavljanje kakovosti čiščenja

Čistilna naprava je v letu 2016 poskusno obratovala vseh 12 mesecev s postopkom čiščenja odpadne vode v treh stopnjah. Postopek mehanskega in biološkega čiščenja s hkratno anaerobno stabilizacijo blata v gniliščih ter izkoriščanjem bioplina za proizvodnjo električne in toplotne energije. V postopku tretje stopnje čiščenja odpadne vode (terciarna stopnja) poteka razgradnja organskega ogljika, nitrifikacija, denitrifikacija in odstranjevanje fosforja. Za odstranjevanje dušika deluje bazen za oživljanje kot mešalni bazen po postopku predhodne denitrifikacije. Odstranjevanje fosforja poteka v obliki biološkega odstranjevanja fosforja z anaerobno predstopnjo in dodatno s simultanim obarjanjem.

Po zagonu tretje stopnje čiščenja so bile okviru obratovalnega monitoringa izvedene prve meritve v skladu z veljavnimi predpisi s tega področja. Mejne vrednosti za parametre, ki jih spremljamo v okviru monitoringa so se skozi leto postopoma izboljšale in ustrezajo določilom.

Preglednica 22: Učinek čiščenja odpadne vode na Centralni čistilni napravi Jesenice

Obdobje	Učinek čiščenja gleda na BPK5	Učinek čiščenja gleda na KPK	Učinek čiščenja gleda na celotni dušik	Učinek čiščenja gleda na celotni fosfor
Leto 2016 (povp.)	98,40%	96,20%	84,20%	78,60%
Leto 2015	16,30%	15,80%	5,50%	7,70%

Linija blata je delovala vse leto, tako sprejem grezničnih gošč, kot tudi izločanje blata iz procesa čiščenja v gnilišča. Gnilišča obratujejo s prekinitvami, zaradi demontaže črpalk, ker se mašijo z odpadki v gniliščih, ki so se nakopičili med rekonstrukcijo čistilne naprave. Za odvoz odpadkov z grabelj in sit je sklenjena pogodba s podjetjem KOTO d.o.o. V letu 2016 je bilo odpeljanih 29,60 ton odpadkov. Za odvoz odpadkov iz peskolova oziroma pralnice peska je sklenjena pogodba s podjetjem Saubermacher d.o.o. V letu 2016 je bilo odpeljanih 8,22 ton peska oziroma odpadkov iz peskolova. Manjša količina odpeljanega peska oziroma odpadkov iz peskolova je posledica nedelovanja pralnice peska.

Vsa maščoba, ki je nastala v procesu čiščenja odpadnih vod, je bila obdelana na fekalni postaji. Po obdelavi na fekalni postaji je odpadek obravnavan kot odpadek iz grabelj in sit. Upoštevan je pri količini 29,60 ton odpeljanih odpadkov.

Preglednica 23: Odvoz blata in ostalih odpadkov iz CČN Jesenice

Obdobje	Odpadki iz grabelj in sit	Odpadki iz peskolova	Delež suhe snovi v blatu	Količina dehid. blata za odvoz
Leto 2016	29,60 t	8,22 t	26,75%	305,29 t
Leto 2015	34,64 t	51,54 t	/	/

Dehidracija blata je v letu 2016 delovala od sredine meseca aprila do konca decembra. Za odvoz dehidriranega blata je sklenjena pogodba z podjetjem KOTO d.o.o. V tekočem letu se je odpeljalo na sežig 305,29 ton dehidriranega blata.

Preglednica 24: Količina porabljenega plina in proizvedena električna in toplotna energija na napravi SPTE

Obdobje	Količina bioplina (m^3)	Količina zemelj. plina (m^3)	Proizvedena EE (KWh)	Proizvedena TE (KWh)
Leto 2016	12.563,23	7.050,58	33.936	152.182

Obstoječi sistem SPTE (kogeneracija) deluje pretežno na bioplin, ki nastaja pri stabilizaciji blata v gniliščih in po potrebi ob okvarah ali zastojih na zemeljski plin. Za oskrbo s toplotno in električno je bilo proizvedene 33.936 KWh električne energije in 152.180 KWh toplotne energije, ki smo jo porabili za lastne potrebe. Predvidevamo, da se bo ob stalnem in enakomernem obratovanju delež proizvedene električne energije še povečeval.

Količina in cene

Preglednica 25: Količina odpadnih vod, ki je dotekala na ČN Jesenice in ČN Radovljica

Vrsta odpadne vode	Leto 2016 (m^3)	Leto 2015 (m^3)
Skupni dotok na čistilno napravo (merjeno)	1.610.640	1.573.431
Komunalna odpadna voda Jesenice	837.192	883.416
Industrijska odpadna voda Jesenice	171.966	179.872
Izcedne vode DMM	35.669	30.479
Komunalna odpadna voda Dovje Mojstrana	72.755	75.683
Greznične gošče Jesenice	1.450	1.974
Greznične gošče Žirovnica s skupinskimi greznicami	1.766	1.565
Greznične gošče ostali	119	189
Meteorne odpadne vode	481.144	400.253
ČN Radovljica	121.769	79.067

Skupni dotok na čistilno napravo je bil v letu 2016 primerljiv z letom 2015 predvsem zaradi manjše količine padavin. Kot industrijske odpadne vode v skladu z uredbo upoštevamo tudi vse komunalne odpadne vode, kjer letna količina presega 4.000 m^3, količina je na ravni količine iz leta 2015. Količina odpadnih vod, ki se odvaja na ČN Radovljica, se povečuje zaradi povečanja števila priključenih uporabnikov (posledica dograditve kanalizacijskega omrežja v občini Žirovnica).

Preglednica 26: Cene za čiščenje odpadnih vod v Občini Jesenice in Občini Žirovnica v letu 2016

Čiščenje odpadnih vod	EM	OBČINA JESENICE	OBČINA ŽIROVNICA		OBČINA ŽIROVNICA ČN RADOVLJICA	
		od 1.1.2016 dalje	1.1.2016-31.5.2016	od 1.6.2016 dalje	1.1.2016-31.5.2016	od 1.6.2016 dalje
Omrežnina odvajanje	vodomer DN 20	3,8838 €/mes	0,8473 €/mes	3,8838 €/mes	0,8473 €/mes	3,1007 €/mes
Storitev	m^3 odpadne vode	0,1990 €/m^3	0,1710 €/m^3	0,1990 €/m^3	0,4239 €/m^3	0,3812 €/m^3

Usmeritev

Usmeritev je zagotavljanje čim boljšega učinka čiščenja odpadne vode in redno ter kvalitetno vzdrževanje objektov, strojev in naprav. Redno in kvalitetno vzdrževanje pomeni manj okvar in zastojev delovanja same čistilne naprave, kar posledično pomeni večji učinek čiščenja. Sodelovanje in stalno spodbujanje k zaključitvi del, ki jih izvaja podjetje Esotech d.o.o. na lokaciji same CČN Jesenice.

Prizadevamo se za postavitev novih dodatnih avtomatskih grabelj na dotoku čistilne naprave, sanacijo betonov na obstoječih bazenih, izgradnji enega skupnega iztoka iz čistilne naprave v reko Savo in asfaltiranje dovozne ceste okoli gnilišč.

Poslovanje

Stroški delovanja čistilne naprave so se povečali zaradi stalnega dehidriranja blata in odvoza gošče s strani podjetja KOTO d.o.o. na sežig. Nastali dodaten strošek bo v bodoče stalni strošek, ker bo dehidracija blata predvidoma delovala neprekinjeno. Predvidevajo se višji stroški rednega vzdrževanja zaradi povečanega obsega novih objektov, strojev in naprav.

Preglednica 27: Čiščenje odpadne vode – rezultat poslovanja 2016 – plan 2016 – poslovanje 2015

	JAVNI DEL ČN-GR JESENICE SKUPAJ					JAVNI DEL ČN-GR ŽIROVNICA SKUPAJ					SKUPAJ				
	R 2016	P 2016	I (R/P)	R 2015	I (R/R)	R 2016	P 2016	I (R/P)	R 2015	I (R/R)	R 2016	P 2016	I (R/P)	R 2015	I (R/R)
PRIHODKI - STORITEV	368.441,59	404.076,50	91	365.951,29	101	55.809,03	39.244,13	142	60.696,20	92	424.250,62	443.320,63	96	426.647,49	99
PRIHODKI - INFRASTUKTRA	498.249,57	567.109,29	88	115.236,81	432	42.670,14	21.969,04	194	14.267,01	299	540.919,71	589.078,33	92	129.503,82	418
PRIHODKI SKUPAJ	866.691,16	971.185,79	89	481.188,10	180	98.479,17	61.213,17	161	74.963,21	131	965.170,33	1.032.398,96	93	556.151,31	174
											0,00	0,00		0,00	
Stroški material	*86.576,80*	*92.494,91*	*94*	*51.566,46*	168	*1.956,65*	*1.747,49*	*112*	*922,93*	212	*88.533,45*	*94.242,40*	*94*	*52.489,39*	169
Stroški storitev	*115.460,22*	*106.219,76*	*109*	*66.961,13*	172	*74.259,58*	*43.104,07*	*172*	*44.699,31*	166	*189.719,80*	*149.323,83*	*127*	*111.660,44*	170
Stroški dela	*119.931,26*	*115.829,20*	*104*	*83.744,99*	143	*2.662,79*	*2.214,81*	*120*	*1.538,94*	173	*122.594,05*	*118.044,01*	*104*	*85.283,93*	144
Ostali stroški	*110.617,68*	*87.690,69*	*126*	*77.242,04*	143	*2.499,26*	*1.673,06*	*149*	*1.411,46*	177	*113.116,94*	*89.363,75*	*127*	*78.653,50*	144
ODHODKI - STORITEV	432.585,96	402.234,56	108	279.514,62	155	81.378,28	48.739,43	167	48.572,64	168	513.964,24	450.973,99	114	328.087,26	157
ODHODKI - INFRASTRUKTURA	447.343,07	565.792,37	79	83.106,97	538	-21.148,24	10.741,72	-197	1.463,89	-1445	426.194,83	576.534,09	74	84.570,86	504
ODHODKI SKUPAJ	879.929,04	968.026,94	91	362.621,59	243	88.326,34	59.481,14	148	50.036,53	177	968.255,38	1.027.508,08	94	412.658,12	235
REZULTAT - STORITEV	-64.144,37	1.841,95		86.436,67		-25.569,25	-9.495,30	269	12.123,56		-89.713,62	-7.653,35	1172	98.560,23	
REZULTAT - INFRASTRUKTURA	50.906,50	1.316,92	3866	32.129,85	158	1.206,88	11.227,32	11	12.803,11	9	52.113,38	12.544,24	415	44.932,96	116
REZULTAT SKUPAJ	-13.237,87	3.158,87		118.566,52		6.943,38	1.732,01	401	24.926,67	28	-6.294,49	4.890,88	-129	143.493,19	

REZULTAT OBČINA JESENICE	-13.237,88	3.158,87		118.566,49	
REZULTAT OBČINA ŽIROVNICA	6.943,39	1.732,01	401	24.926,70	28
REZULTAT SKUPAJ	**-6.294,49**	**4.890,88**		**143.493,19**	

Ravnanje z odpadki

Zbiranje odpadkov

Objekti in naprave v najemu

V okviru izvajanja obvezne GJS zbiranje odpadkov v podjetju izvajamo naslednje dejavnosti:

- zbiranje mešanih komunalnih odpadkov,
- zbiranje mešane embalaže od vrat do vrat,
- zbiranje ločeno zbranih frakcij embalaže z ekoloških otokov,
- zbiranje kosovnih odpadkov,
- zbiranje nevarnih odpadkov iz gospodinjstev,
- obratovanje ZC Jesenice in ZC Žirovnica in
- zbiranje biorazgradljivih kuhinjskih odpadkov in zelenega odreza.

V podjetju upravljamo z dvema zbirnima centroma – Zbirni center Jesenice in Zbirni center Žirovnica. Občani v zbirnih centrih lahko brezplačno oddajo posamezne vrste odpadkov, ki nastajajo v gospodinjstvih in sicer odpadno električno in elektronsko opremo, zeleni odrez, nevarne odpadke iz gospodinjstev, papir in lepenko, steklo, kosovne odpadke, plastiko, kovine, pločevino, avtomobilske gume, oblačila, ter manjše količine gradbenih odpadkov in azbestnih odpadkov.

Preglednica 28: Vrednost osnovnih sredstev infrastrukture zbiranja odpadkov v najemu

Vrednost OS infrastrukture v najemu na dan 31.12.2016			
	Nabavna vrednost	Popravek vrednosti	Sedanja vrednost
Občina Jesenice	1.262.461,94	234.475,90	1.027.986,04
Občina Žirovnica	364.638,27	66.518,97	298.119,30
SKUPAJ	1.627.100,21	300.994,87	1.326.105,34

Količina in cene

Kosovni odvoz

V letu 2016 smo pobiranje kosovnih odpadkov ustaljeno izvajali po sistemu z dopisnicami, z brezplačnim letnim bonusom do 4 m^3 kosovnih odpadkov na gospodinjstvo. Storitev odvoza kosovnih odpadkov smo izvedli za 633 uporabnikov in skupno odpeljali 1.751 m^3 kosovnih odpadkov – od tega v občini Jesenice 1.597 m^3 od 568 strank in v občini Žirovnica 153 m^3 od 65 strank. Preteklo leto je odvoz potrebovalo 704 uporabnikov za 1.906 m^3 kosovnih odpadkov.

Zeleni odrez

Preko celega leta 2016 smo izvajali brezplačno relacijo zbiranja zelenega odreza v občini Jesenice. Preko celega leta smo odpeljali 786 m^3 zelenega odreza, kar je manj, kot v letu 2015, ko je bilo odpeljanega 842 m^3 zelenega odreza.

Nevarni odpadki iz gospodinjstev

Zbiranje nevarnih odpadkov iz gospodinjstev poteka enako, kot v preteklih letih - preko celega leta z oddajo v zbirnih centrih, organizirani sta tudi spomladanska in jesenska akcija zbiranja nevarnih odpadkov iz gospodinjstev. Izvajalec zbiralnih akcij in prevzemnik zbranih nevarnih odpadkov je podjetje Kemis d.o.o.. V letu 2016 smo ločeno zbrali 43.177 kg nevarnih odpadkov, od tega 25.797 kg v občini Jesenice in 17.380 kg v občini Žirovnica. Količina zbranih odpadkov iz gospodinjstev v letu 2016 je večja kot v letu 2015 ko smo skupno zbrali 40.177 kg nevarnih odpadkov.

Kuhinjski odpadki

Vključenost v odvoz kuhinjskih odpadkov je na področju občine Jesenice zaradi velikega števila večstanovanjskih objektov višja v primerjavi z občino Žirovnica. V letu 2016 je bilo iz območja obeh občin Jesenice in Žirovnica v predelavo odpeljanih 543,43 ton kuhinjskih odpadkov. Količina zbranih kuhinjskih odpadkov je večja kot v letu 2015 ko smo skupno zbrali 509,68 ton kuhinjskih odpadkov.

Zbrana količina (kg)	
2015	2016
509.680	543.430

Preglednica 29: Zbrana količina kuhinjskih odpadkov

Ločeno zbiranje embalaže

Relacija zbiranja mešane embalaže se je v letu 2016 preko celega leta izvajala na območju celotne občine Žirovnica in v občini Jesenice na območjih KS Javornik - Koroška Bela, Blejska Dobrava in KS Hrušica. V jesenskem času 2016 smo uvedli tudi ločeno zbiranje embalaže »od vrat do vrat« tudi na območju KS Planina pod Golico in KS Podmežakla.

Preglednica 30: Količina ločenih frakcij odpadne embalaže, zbrane na ekoloških otokih

Leto	Steklena embalaža (kg)	Papir (kg)	Mešana embalaža (kg)
2015	248.624	483.879	698.840
2016	273.544	479.540	812.670

Zbirna centra Jesenice in Žirovnica

Preglednica spodaj prikazuje delovanje obeh zbirnih centrov – število strank in količino zbranih odpadkov.

Preglednica 31: Obisk ZC Jesenice in Žirovnica

	ZC JESENICE		ZC ŽIROVNICA	
Leto	Št. strank	Teža v tonah	Št. strank	Teža v tonah
2015	13.736	1.425	5.629	766
2016	13.827	1.804	7.926	895

Iz gornje tabele je razvidno, da sta oba zbirna centra dobro obiskana. V letu 2016 pri obratovanju ZC Jesenice opažamo, da je številčen obisk na ravni preteklih let, povečala pa se je količina pripeljanih odpadkov (26,6%). V ZC Žirovnica pa v letu 2016 beležimo precejšen porast obiska (40,8%) in zmeren porast pripeljanih količin (16,8%). Trend tako obiska kot pripeljanih količin je še vedno v porastu.

Ločeno zbiranje smo izvajali tudi na Odlagališču Mala Mežakla, kjer smo pred odlaganjem izločali akumulatorje, kovine, les, nevarne odpadke in odpadne gume.

V Preglednici 32 je prikazana vsa količina ločeno zbranih frakcij komunalnih odpadkov, ki se zbirajo na ekoloških otokih, z ločenimi relacijami, v ZC Jesenice in Žirovnica ter na odlagališču Mala Mežakla. Vsi ločeno zbrani odpadki se oddajo v predelavo pooblaščenim družbam.

Preglednica 32: Ločeno zbrane frakcije komunalnih odpadkov

Ločeno zbrane frakcije (kg)			
Leto	2015	2016	I (16/15)
Odpadni papir	430,69	443,431	1,03
Papirna embalaža	53,189	36,109	0,68
Steklena embalaža	248,624	273,544	1,10
Embalaža	698,84	812,67	1,16
Kovine iz dmm	72,194	84,175	1,17
Akumulatorji iz dmm	3,48	2,859	0,82
Gume	33,9	10,7	0,32
Nevarni odpadki	40,218	43,177	1,07
Odpadni les	527,02	428,1	0,81
Oeeo	76,54	90,328	1,18
Ravno steklo	23,17	25,612	1,11
Sveče	23,08	22,24	0,96
Zeleni odrez	447,44	543,43	1,21
Kuhinski odpadki	509,68	511,33	1,00
Oblačila	14,406	15,32	1,06
SKUPAJ	3202,471	3343,025	1,04
kg/preb	130,71	136,45	

Iz evidenc je razvidno, da se je celotna količina ločeno zbranih odpadkov v primerjavi z letom poprej povečala za 4,4 %. Količinsko največji porast beležimo pri količini zbrane mešane embalaži - za 16 % oz. kar je posledica uvedbe individualnega zbiranja mešane embalaže v KS Planina pod Golico in Podmežakla. Višje so tudi količine ločeno zbranih kovin – za 17% in OEEO – za 18%, kar pa je posledica boljše organizacije dela v obeh zbirnih centrih.

Enako kot skupna količina ločeno zbranih odpadkov, se je povečala tudi izločena količina na prebivalca. Dosegli smo vrednost 136,4 kg/prebivalca.

Preglednica 33: Ločeno zbrani odpadki in odpadki, odpeljani na obdelavo

	Vsi zbrani kom.odpadki (t)	Skupaj izločeno z ločenim zbiranjem (t)	% izločenih odpadkov v zbranih odp.	Izločeni odpadki na prebivalca (kg/preb)	Pripeljani komunalni odpadi na predelavo (t)
Skupaj 2015	7.938,83	3.202,48	40,34%	130,71	4.736,35
Skupaj 2016	7.954,79	3.343,03	42,03%	136,45	4.308.420

Količina ločeno zbranih odpadkov v letu 2016 - 3.343,03 ton predstavlja 42,03 masnih % vse količine zbranih komunalnih odpadkov v občinah Jesenice in Žirovnica. Odstotek ločeno zbranih odpadkov se je tudi v letu 2016 povišal, kar je posledica učinkovitega sistema in vedno večje osveščenosti naših uporabnikov. V letu 2015 je bil odstotek ločeno zbranih odpadkov 40,34 %.

V nadaljevanju v spodnjih dveh tabelah navajamo količine zbranih odpadkov po občinah.

Preglednica 34: Količine zbranih odpadkov v Občini Jesenice

OBČINA JESENICE	Plan - količine iz elaborata 2016 (kg)	Dejansko zbrano 2016 (kg)	Razlika (kg)	%
zbrani komunalni odpadki	5.965.262	6.023.920	58.658	101,0
zbrani kuhinjski odpadki	415.400	485.730	70.330	116,9
zbrani skupaj	6.380.662	6.509.650	128.988	102,0

Preglednica 35: Količine zbranih odpadkov v Občini Žirovnica

OBČINA ŽIROVNICA	Plan - količine iz elaborata 2016 (kg)	Dejansko zbrano 2016 (kg)	Razlika (kg)	%
zbrani komunalni odpadki	1.282.560	1.419.535	136.975	110,7
zbrani kuhinjski odpadki	50.000	25.600	-24.400	51,2
zbrani skupaj	1.332.560	1.445.135	112.575	108,4

Cene se v letu 2016 niso spreminjale.

Preglednica 36: Cene zbiranja odpadkov v Občini Jesenice

Zbiranje MKO odpadkov	EM	Cena
Infrastruktura	1 oseba=21,80 kg	0,0042 EUR/kg
Storitev	1 oseba=21,80 kg	0,0676 EUR/kg
Zbiranje bio.razgr.kuh.odp.	EM	Cena
Storitev	EUR/l/mes	0,1628 EUR/l

Preglednica 37: Cene zbiranja odpadkov v Občini Žirovnica

Zbiranje MKO odpadkov	EM	Cena
Infrastruktura	1 oseba=22,88 kg	0,0098 EUR/kg
Storitev	1 oseba=22,88 kg	0,1138 EUR/kg
Zbiranje bio.razgr.kuh.odp.	EM	Cena
Storitev	EUR/l/mes	0,3442 EUR/l

Usmeritve

Najpomembnejša naloga dejavnosti zbiranja odpadkov ostaja povečanje količin ločeno zbranih odpadkov. Ta cilj bomo dosegli z učinkovitim in racionalnim sistemom zbiranja odpadkov in dvigom okoljske ozaveščenosti naših uporabnikov – občanov občin Jesenice in Žirovnica.

Pomembna naloga v zvezi s tem je osveščanje, kar bomo aktivno izvajali na prilogah pri računih za komunalne storitve, z objavami člankov v občinskih glasilih, ter aktivnim sodelovanjem z osnovnimi in srednjimi šolami. Še naprej bomo sodelovali v okoljski kampanji Pozor(!)ni na okolje in nudili vodene oglede objektov za ravnanje z odpadki – zbirnih centrov in Odlagališča za nenevarne odpadke na Mali Mežakli.

Pomembna naloga ostaja sodelovanje na področju delovanja Centra ponovne uporabe, ki deluje pod okriljem socialnega podjetja Zavod Carnus. V zbirnih centrih Jesenice in Žirovnica smo umestili zabojnika, ki sta namenjena začasnemu shranjevanju predmetov, ki so primerni za nadaljnjo uporabo. Na ta način zmanjšujemo količine odpadkov in spodbujamo trend reciklaže in ponovne uporabe.

Poslovanje

Poslovanje enote zbiranja odpadkov v letu 2016 je pozitivno v skupni višini 7.952 €. Po pregledu poslovanja po posameznih občinah vidimo, da je rezultat v Občini Jesenice pozitiven v višini 7.952 €, v Občini Žirovnica pa negativen v višini 4.153 €.

Prihodki dejavnosti zbiranja odpadkov gledano v celoti so v primerjavi s planom nižji za 2% in višji v primerjavi z letom 2015 za 1%. Višji prihodki so posledica tržne dejavnosti – najemnine za zabojnike. Pri pregledu stroškov opazimo, da so le ti nižji od planiranih za 2% in nižji v primerjavi z letom 2015 za 4%. Nižji v primerjavi s preteklim letom so stroški strokovnih služb (za 13% oz. 20.786 €), storitev (9% oz. 16.221 €) in materiala (za 17% oz. 14.491 €). Višji je le strošek dela (za 3% oz 14.333 €) zaradi zakonske uskladitve plač.

Preglednica 38: Zbiranje odpadkov po občinah – rezultat poslovanja 2016 – plan 2016 – poslovanje 2015

	JAVNI DEL ZBIRANJE JESENICE SKUPAJ					JAVNI DEL ZBIRANJE ŽIROVNICA SKUPAJ				
	R 2016	P 2016	I (R/P)	R 2015	I (R/R)	R 2016	P 2016	I (R/P)	R 2015	I (R/R)
PRIHODKI - STORITEV	757.652,93	770.812,53	98	759.938,02	100	174.000,28	172.882,81	101	170.276,79	102
PRIHODKI - INFRASTUKTRA	21.106,90	21.525,00	98	21.191,33	100	11.862,77	13.468,00	88	11.769,85	101
PRIHODKI SKUPAJ	778.759,83	792.337,53	98	781.129,35	100	185.863,05	186.350,81	100	182.046,64	102
Stroški material	*53.727,50*	*64.227,79*	*84*	*66.358,14*	81	*15.081,69*	*17.283,85*	*87*	*17.187,87*	88
Stroški storitev	*126.911,42*	*128.412,52*	*99*	*145.492,72*	87	*36.209,77*	*28.651,81*	*126*	*33.745,58*	107
Stroški dela	*410.736,30*	*397.783,74*	*103*	*399.519,97*	103	*90.673,96*	*87.002,97*	*104*	*87.314,25*	104
Ostali stroški	*178.788,28*	*201.769,92*	*89*	*199.254,92*	90	*39.099,13*	*44.168,61*	*89*	*43.766,85*	89
ODHODKI - STORITEV	770.163,50	792.193,97	97	810.625,75	95	181.064,55	177.107,24	102	182.014,55	99
ODHODKI - INFRASTRUKTURA	21.524,63	21.507,16	100	21.867,91	98	13.560,22	13.479,44	101	13.475,55	101
ODHODKI SKUPAJ	791.688,13	813.701,13	97	832.493,66	95	194.624,77	190.586,68	102	195.490,10	100
REZULTAT - STORITEV	-12.510,57	-21.381,44	59	-50.687,73	25	-7.064,27	-4.224,43	167	-11.737,76	60
REZULTAT - INFRASTRUKTURA	-417,73	17,84		-676,58	62	-1.697,45	-11,44	14838	-1.705,70	100
REZULTAT SKUPAJ	-12.928,30	-21.363,60	61	-51.364,31	25	-8.761,72	-4.235,87	207	-13.443,46	65

	TRŽNI DEL SKUPAJ					ZBIRANJE ODPADKOV SKUPAJ				
	R 2016	P 2016	I (R/P)	R 2015	I (R/R)	R 2016	P 2016	I (R/P)	R 2015	I (R/R)
PRIHODKI - STORITEV	37.322,60	42.388,16	88	33.664,74	111	968.975,81	986.083,50	98	963.879,55	101
PRIHODKI - INFRASTUKTRA	0,00	0,00		0,00		32.969,67	34.993,00	94	32.961,18	100
PRIHODKI SKUPAJ	37.322,60	42.388,16	88	33.664,74	111	1.001.945,48	1.021.076,50	98	996.840,73	101
Stroški material	*1.771,39*	*2.682,23*	*66*	*1.525,34*	116	*70.580,58*	*84.193,87*	*84*	*85.071,35*	83
Stroški storitev	*1.278,64*	*1.150,03*	*111*	*1.239,55*	103	*164.399,83*	*158.214,36*	*104*	*180.477,85*	91
Stroški dela	*1.423,61*	*2.191,29*	*65*	*1.666,76*	85	*502.833,87*	*486.978,00*	*103*	*488.500,98*	103
Ostali stroški	*7.359,41*	*8.863,75*	*83*	*7.474,05*	98	*225.246,82*	*254.802,28*	*88*	*250.495,82*	90
ODHODKI - STORITEV	11.833,05	14.887,30	79	11.905,70	99	963.061,10	984.188,51	98	1.004.546,00	96
ODHODKI - INFRASTRUKTURA	0,00	0,00		0,00		35.084,85	34.986,60	100	35.343,46	99
ODHODKI SKUPAJ	11.833,05	14.887,30	79	11.905,70	99	998.145,95	1.019.175,11	98	1.039.889,46	96
REZULTAT - STORITEV	25.489,55	27.500,86	93	21.759,04	117	5.914,71	1.894,99	312	-40.666,45	
REZULTAT - INFRASTRUKTURA	0,00	0,00		0,00		-2.115,18	6,40		-2.382,28	89
REZULTAT SKUPAJ	25.489,55	27.500,86	93	21.759,04	117	3.799,53	1.901,39	200	-43.048,73	

REZULTAT OBČINA JESENICE	7.952,74	1.200,86	662	-33.508,84	
REZULTAT OBČINA ŽIROVNICA	-4.153,21	700,53		-9.539,89	44
REZULTAT SKUPAJ	**3.799,53**	**1.901,39**	**200**	**-43.048,73**	

Odlaganje odpadkov

Objekti in naprave v najemu

Preglednica 39: Vrednost osnovnih sredstev infrastrukture odlaganja odpadkov v najemu

Vrednost OS infrastrukture v najemu na dan 31.12.2016			
	Nabavna vrednost	Popravek vrednosti	Sedanja vrednost
Občina Jesenice	4.170.751,24	1.832.764,25	2.337.986,99
Občina Žirovnica	630.704,80	262.678,21	368.026,59
Občina Kranjska Gora	1.208.168,90	548.077,42	660.091,48
SKUPAJ	6.009.624,94	2.643.519,88	3.366.105,06

Vsako leto izdelamo izračun zapolnjenosti deponijskega prostora. Dne 12.08.2016 smo izvedli lasersko skeniranje. Rezultat je pokazal, da je bilo na dan 31.12.2015 odloženih 442.346 m^3 odpadkov, oz. 66,4 %, prosta kapaciteta je znašala 223.354 m^3.

Zagotavljanje kakovosti odlagališča

Obratovalni monitoringi, ki se v skladu z obstoječimi predpisi izvajajo na deponiji, so:

Meteorološki parametri

Na odlagališču Mala Mežakla je bila leta 2000 nameščena meteorološka postaja (Davis Instruments) za izvajanje avtomatskih meritev meteoroloških parametrov. Naprava je bila zaradi prestavitve vstopnega platoja odstranjena iz nadstrešnice, zato za leto 2016 uporabljamo meritve najbližje meteorološke postaje ARSO. V mesecu septembru 2016 smo nabavili novo meteorološko postajo, tako da bodo v prihodnje uporabljali lastne meritve.

Izcedna voda

V letu 2016 so se meritve izvajale v skladu z okoljevarstvenim dovoljenjem. Mejne vrednosti so povzete iz Uredbe o emisiji snovi in toplote pri odvajanju odpadnih vod v vode in javno kanalizacijo (Ur. l. RS, št. 64/12, 64/14, 98/15), pri čemer so z okoljevarstvenim dovoljenjem dopustne višje vrednosti amonijevega dušika in nižje vrednosti biološke razgradljivosti. Količina izcedne vode v letu 2016 je znašala 44.245 m^3 in predstavlja 2,77 % celotnega dotoka odpadne vode na CČN Jesenice (1.599.010 m^3). Količina izcedne vode v letu 2016 je višja od količine izcedne vode v letu 2015 – 30.479 m^3, kar je posledica večje količine padavin.

Padavinska odpadna voda

Ravno tako se je tudi pri monitoringu padavinskih vod v letu 2016 upošteval nabor parametrov in frekvenca vzorčenja iz okoljevarstvenega dovoljenja – 1 x letno. Rezultati meritev padavinske vode so ustrezali mejnim vrednostim iz Uredbe o emisiji snovi in toplote pri odvajanju odpadnih vod v vode in javno kanalizacijo ((Ur. l. RS, št. 64/12, 64/14, 98/15).

Odlagališčni plin

Na odlagališču Mala Mežakla sežig odlagališčnega plina poteka na plinski postaji Hofstetter Hofgas Ready 500. V letu 2016 je količina zajetega in sežganega odlagališčnega plina znašala 916.721 m^3. V preteklem letu je količina znašala 980.010 m^3.

Monitoring sestave odlagališčnega plina je v letu 2016 izvajalo podjetje RACI d.o.o. iz Ljubljane. V skladu z veljavno Uredbo in okoljevarstvenim dovoljenjem so se meritve izvajale enkrat mesečno, na vseh treh vodih (A, B in C), ter na skupnem vodu. Preglednica 40 prikazuje rezultate analiz deponijskega plina na skupnem vodu.

Mesec	Metan CH4 (VOL%)	kisik O2 (VOL%)	Ogljikov dioksid CO2 (VOL%)	Vodik H2 (ppm)	Vodikov sulfid H2S (ppm)
Januar	40,1	4,1	28,4	10	>500
Februar	49,4	1,8	36,3	1	>500
Marec	43,5	3,1	31,2	13	196
April	33,1	4,6	22,9	27	>200
Maj	37,5	2,8	24,9	14	158
Junij	37,3	3,4	25,4	11	185
Julij	38,8	3,4	24	32	180
Avgust	36,7	1,9	17,2	39	70
September	35,4	2,7	23,7	30	100
Oktober	24,8	9,7	15,5	18	116
November	32,1	3,8	24,7	60	49
December	39,1	3,4	25,1	16	51
povprečje 2016	37,3	3,7	24,9	23	192

Preglednica 40: Rezultati analize sestave vzorcev odlagališčnega plina v letu 2016

Rezultati analize sestave vzorcev v letu 2016 kažejo, da je letni povprečni volumski delež metana in kisika v odlagališčem plinu na ravni preteklih let, kar nakazuje na optimalno delovanje plinskega sistema. Sicer je v prihodnjih letih pričakovati padec tako količine kot kvalitete deponijskega plina, zaradi spremenjene strukture odloženih odpadkov. Po zakonodaji, ki je v veljavi od leta 2011 je omejen vnos biološkega dela odpadkov na odlagališče, kar v nadaljevanju pomeni, da ne bo produkcije deponijskega plina.

Podzemne vode

Monitoring podzemne vode izvajamo v skladu s potrjenim Programom monitoringa podzemnih vod za odlagališče nenevarnih odpadkov Mala Mežakla, št. 10/374-02, 26.03.2003 in novelacijo programa št. 10/470-06, januar 2007. Monitoring je tudi v letu 2016 izvajal NLZOH Maribor, v skladu s Programom so se v letu 2016 izvedle meritve na vrtinah PMM-1, PMM-2 in PMM-5 dne 04.07.2016 in 27.10.2016. Meritve nivoja podzemne vode na vseh šestih vrtinah in vodomerni lati so dva krat mesečno izvajali zaposleni v procesu deponija Mala Mežakla.

Iz letnega poročila za leto 2016 je razvidno vrednotenje sprememb vsebnosti onesnaževal v podzemni vodi glede na opozorilne spremembe. Iz poročila je tako razvidno, da ima odlagališče vpliv na kakovost podzemne vode, obstaja pa dvom glede kakovosti nične – referenčne vrtine, zato bo v prihodnem letu potrebno pristopiti k aktivnostim za izgradnjo nove referenčne vrtine.

Količina in cene

Leto 2016 so zaznamovale težave koncesionarja za obdelavo mešanih komunalnih odpadkov (MKO) – podjetja Ekogor d.o.o.. Ekogor d.o.o. je s 1.1.2016 pričel izvajati obdelavo MKO po postopkih D9 – mehanska obdelava in D8 – biološka stabilizacija. Postopek mehanske obdelave se je na Mali Mežakli dejansko izvajal, postopek biološke obdelave pa zaradi težav pri pridobivanju dovoljenj ne.

Zaradi težav koncesionarja za obdelavo MKO tako v letu 2016 ni bilo odlaganja obdelanih komunalnih odpadkov. V letu 2016 so se tako na odlagališče odlagali kosovni, gradbeni in azbestni odpadki in odpadki iz industrije, za katere ima odlagališče dovoljenje za odlaganje.

	Jesenice	Žirovnica	Kr. Gora	Ostale občine	Skupaj
	v tonah	v tonah	v tonah	v tonah	v tonah
Pripeljano - javna podjetja	1.033	254	626	10.826	12.739
Pripeljano - tuji dovoz	514	7	13	13.708	14.242
SKUPAJ 2016	1.547	261	639	24.534	26.981
% dovoza - skupno	5,73%	0,97%	2,37%	90,93%	100%
% dovoza - lastnice	63,22%	10,67%	26,11%		100%
SKUPAJ 2015	5.644	806	1.762	23.323	31.535

Preglednica 41: Količine odpadkov pripeljanih na DMM v letu 2016

Skupno je bilo na Odlagališče Mala Mežakla v letu 2016 pripeljanih 26.981 ton odpadkov, od tega nič mešanih komunalnih odpadkov). Pred odlaganjem je bilo iz kosovnih odpadkov fizično izločenih še 463,8 ton odpadnega lesa, gum, kovin in OEEO. Skupno je bilo po obdelavi kosovnih odpadkov na Odlagališče Mala Mežakla v letu 2016 odloženo 26.517,27 ton odpadkov. V zgoraj prikazanih količinah ni zajetih bioloških odpadkov (zeleni odrez) v skupni količini 543,43 ton. Omenjena količina je bila odpeljana v obdelavo na kompostarno. Tudi v letu 2016 smo na odlagališču prevzemali in odlagali gradbene odpadke glede na vrsto in čistost gradbenega odpadka. Odložili smo 6.105 ton prekrivnega materiala (v letu 2015 – 6.341 ton) in 3.003 ton gradbenih materialov, ki vsebujejo azbest (v letu 2015 – 507 ton).

Cene odlaganja odpadkov se v letu 2016 niso spreminjale.

Obdelava odpadkov	EM	Cena
Storitev	kg	0,0282 EUR/kg
Odlaganje odpadkov	**EM**	**Cena**
Infrastruktura	kg	0,0402 EUR/kg
Storitev	kg	0,0206 EUR/kg

Preglednica 42: Cena obdelave in odlaganja mešanih komunalnih odpadkov

Usmeritve

Najpomembnejša naloga ostaja obratovanje v skladu z zakonodajo, oz. okoljevarstvenim dovoljenjem. Od konca leta 2015 je v teku sprememba okoljevarstvenega dovoljenja, ki obsega uskladitev spremembe dovoljenja zaradi izgradnje, oz. prestavitve novega vstopnega platoja, menjave plinske postaje z baklo in dopolnitev seznama odpadkov za odlaganje (dodatne klasifikacijske številke). V zavezi z obratovanjem odlagališča bomo v prihodnje poostrili nadzor nad pripeljanimi odpadki na vhodni kontroli in dosledno izvajali vzdrževalna dela, ter tako pripomogli k maksimalnemu zmanjšanju škodljivih emisij v okolje. Pomembna naloga ostaja tudi ureditev pravnih razmerij z občinami, ki odlagajo in imajo interes odlagati odpadke na Mali Mežakli.

Poslovanje

Odlagališče za nenevarne odpadke Mala Mežakla je v letu 2016 obratovalo pozitivno s končnim rezultatom 598.755 €, od tega za Občino Jesenice 510.470 € in 88.184 € za Občino Jesenice. Rezultat je pozitiven kljub manjši količini odloženih odpadkov v primerjavi z letom 2015 in je rezultat večje količine odloženih gradbenih odpadkov, ki vsebujejo azbest , katerih ceno smo dvignili v začetku leta 2016.

Skupno gledano so bili prihodki v letu 2016 primerjavi z letom 2015 nižji za 3% oz. 56.845 €, kar je posledica manjše količine (za 15,5%) odloženih odpadkov v primerjavi s preteklim letom. Precej nižji (za 24% oz. 503.945 €) pa so bili odhodki. Nižji so bili stroški materiala (za 13% oz. 7.810 €), storitev (za 3% oz. 8.175 €), kar je posledica manjše količine odloženih odpadkov. Manjši pa je tudi strošek strokovnih služb (za 18% oz. 13.523 €), ter strošek najemnine infrastrukture (za 9% oz. 14.724 €). Povečal se je le strošek dela (za 10% oz. 18.442 €) zaradi zakonske uskladitve plač in odhoca dveh sodelavcev v pokoj.

Preglednica 43: Odlaganje odpadkov po občinah – rezultat poslovanja 2016 – plan 2016 – poslovanje 2015

	JAVNI DEL ODLAGANJE JESENICE					JAVNI DEL ODLAGANJE ŽIROVNICA				
	R 2016	P 2016	I (R/P)	R 2015	I (R/R)	R 2016	P 2016	I (R/P)	R 2015	I (R/R)
PRIHODKI - STORITEV	96.165,73	152.462,96	63	150.927,26	64	12.413,88	20.148,60	62	20.646,76	60
PRIHODKI - INFRASTUKTRA	158.497,23	163.680,00	97	239.341,67	66	17.711,82	28.644,00	62	33.869,68	52
PRIHODKI SKUPAJ	254.662,96	316.142,96	81	390.268,93	65	30.125,70	48.792,60	62	54.516,44	55
Stroški material	*2.063,81*	*7.492,56*	*28*	*9.794,52*	21	*504,31*	*1.297,57*	*39*	*1.551,03*	33
Stroški storitev	*19.372,29*	*30.283,74*	*64*	*46.417,03*	42	*3.280,58*	*4.142,47*	*79*	*6.867,45*	48
Stroški dela	*8.618,68*	*29.888,50*	*29*	*32.310,14*	27	*2.196,17*	*4.216,97*	*52*	*4.833,44*	45
Ostali stroški	*59.837,46*	*57.707,21*	*104*	*75.282,70*	79	*5.795,29*	*7.005,75*	*83*	*8.120,77*	71
ODHODKI - STORITEV	89.892,24	125.372,01	72	163.804,39	55	11.776,35	16.662,76	71	21.372,69	55
ODHODKI - INFRASTRUKTURA	170.958,60	241.527,10	71	290.732,12	59	26.748,19	39.789,75	67	41.216,33	65
ODHODKI SKUPAJ	260.850,84	366.899,11	71	454.536,51	57	38.524,54	56.452,51	68	62.589,02	62
REZULTAT - STORITEV	6.273,49	27.090,95	23	-12.877,13		637,53	3.485,84	18	-725,93	
REZULTAT - INFRASTRUKTURA	-12.461,37	-77.847,10	16	-51.390,45	24	-9.036,37	-11.145,75	81	-7.346,65	123
REZULTAT SKUPAJ	-6.187,88	-50.756,15	12	-64.267,58	10	-8.398,84	-7.659,91	110	-8.072,58	104

	JAVNI DEL ODLAGANJE SKUPAJ OSTALI				
	R 2016	P 2016	I (R/P)	R 2015	I (R/R)
PRIHODKI - STORITEV	287.225,84	337.710,83	85	410.870,65	70
PRIHODKI - INFRASTUKTRA	945.741,87	600.036,00	158	1.230.953,28	77
PRIHODKI SKUPAJ	1.232.967,71	937.746,83	131	1.641.823,93	75
Stroški material	*22.403,06*	*40.482,02*	*55*	*45.667,02*	49
Stroški storitev	*96.277,29*	*85.026,27*	*113*	*168.842,63*	57
Stroški dela	*92.269,13*	*123.974,83*	*74*	*127.193,82*	73
Ostali stroški	*67.444,07*	*115.548,31*	*58*	*112.992,79*	60
ODHODKI - STORITEV	278.393,55	365.031,43	76	454.696,26	61
ODHODKI - INFRASTRUKTURA	673.585,69	516.053,73	131	1.058.351,30	64
ODHODKI SKUPAJ	951.979,24	881.085,16	108	1.513.047,56	63
REZULTAT - STORITEV	8.832,29	-27.320,60		-43.825,61	
REZULTAT - INFRASTRUKTURA	272.156,18	83.982,27	324	172.601,98	158
REZULTAT SKUPAJ	280.988,47	56.661,67	496	128.776,37	218

	TRŽNI DEL SKUPAJ					ODLAGANJE ODPADKOV SKUPAJ				
	R 2016	P 2016	I (R/P)	R 2015	I (R/R)	R 2016	P 2016	I (R/P)	R 2015	I (R/R)
PRIHODKI - STORITEV	625.218,52	27.407,48	2281	94.419,14	662	1.021.023,97	537.729,87	190	676.863,81	151
PRIHODKI - INFRASTUKTRA	22.825,94	26.040,00	88	41.617,23	55	1.144.776,86	818.400,00	140	1.545.781,86	74
PRIHODKI SKUPAJ	648.044,46	53.447,48	1212	136.036,37	476	2.165.800,83	1.356.129,87	160	2.222.645,67	97
Stroški material	*28.070,74*	*2.716,78*	*1033*	*3.838,97*	731	*53.041,92*	*51.988,93*	*102*	*60.851,54*	87
Stroški storitev	*110.435,25*	*4.385,00*	*2518*	*13.475,83*	820	*229.365,41*	*123.837,48*	*185*	*235.602,94*	97
Stroški dela	*91.261,18*	*5.187,37*	*1759*	*11.566,01*	789	*194.345,16*	*163.267,67*	*119*	*175.903,41*	110
Ostali stroški	*78.221,73*	*4.537,47*	*1724*	*11.019,96*	710	*211.298,55*	*184.798,74*	*114*	*207.416,22*	102
ODHODKI - STORITEV	307.988,90	16.826,62	1830	39.900,77	772	688.051,04	523.892,82	131	679.774,11	101
ODHODKI - INFRASTRUKTURA	7.702,21	20.650,16	37	916,80	840	878.994,69	818.020,74	107	1.391.216,55	63
ODHODKI SKUPAJ	315.691,11	37.476,78	842	40.817,57	773	1.567.045,73	1.341.913,56	117	2.070.990,66	76
REZULTAT - STORITEV	317.229,62	10.580,86	2998	54.518,37	582	332.972,93	13.837,05	2406	-2.910,30	
REZULTAT - INFRASTRUKTURA	15.123,73	5.389,84	281	40.700,43	37	265.782,17	379,26	70079	154.565,31	172
REZULTAT SKUPAJ	332.353,35	15.970,70	2081	95.218,80	349	598.755,10	14.216,31	4212	151.655,01	395

REZULTAT OBČINA JESENICE	510.570,18	12.535,21	4.073	130.613,83	391
REZULTAT OBČINA ŽIROVNICA	88.184,91	1.681,08	5.246	21.041,18	419
REZULTAT SKUPAJ	**598.755,09**	**14.216,29**	**4.212**	**151.655,01**	**395**

Preglednica 44: Obdelava odpadkov MKO – rezultat poslovanja 2016 – poslovanje 2015

	OBDELAVA MKO JESENICE			OBDELAVA MKO ŽIROVNICA			OBDELAVA MKO OSTALI			OBDELAVA MKO SKUPAJ		
	REZULTAT	R 2015	I (R/R)	REZULTAT	R 2015	I (R/R)	REZULTAT	R 2015	I (R/R)	REZULTAT	R 2015	I (R/R)
PRIHODKI - STORITEV	162.396,88	160.491,94	101	14.652,28	25.085,90	58	1.511.012,54	558.544,84	271	1.688.061,70	775.558,28	218
PRIHODKI - INFRASTUKTRA	0,00	0,00		0,00	0,00		0,00	0,00		0,00	0,00	
PRIHODKI SKUPAJ	162.396,88	160.491,94	101	14.652,28	25.085,90	58	1.511.012,54	558.544,84	271	1.688.061,70	775.558,28	218
ODHODKI - STORITEV	261.424,23	124.281,92	210	35.891,62	16.622,64	216	1.538.211,59	558.494,18	275	1.835.527,44	730.827,78	251
ODHODKI - INFRASTRUKTURA	0,00	0,00		0,00	0,00		0,00	0,00		0,00	0,00	
ODHODKI SKUPAJ	261.424,23	124.281,92	210	35.891,62	16.622,64	216	1.538.211,59	558.494,18	275	1.835.527,44	730.827,78	251
REZULTAT - STORITEV	-99.027,35	36.210,02	-273	-21.239,34	8.463,26	-251	-27.199,05	50,66	-53689	-147.465,74	44.730,50	-330
REZULTAT - INFRASTRUKTURA	0,00	0,00		0,00	0,00		0,00	0,00		0,00	0,00	
REZULTAT SKUPAJ	-99.027,35	36.210,02	-273	-21.239,34	8.463,26	-251	-27.199,05	50,66	-53689	-147.465,74	44.730,50	-330

Preglednica 45: Obdelava odpadkov MKO in KOMPOST.– rezultat poslovanja 2016 – plan 2016 – poslovanje 2015

	OBDELAVA BIO KOMP. JESENICE					OBDELAVA BIO KOMP. ŽIROVNICA				
	REZULTAT	PLAN 2016	I (R/P)	R 2015	I (R/R)	REZULTAT	PLAN 2016	I (R/P)	R 2015	I (R/R)
PRIHODKI - STORITEV	7.292,62	10.873,58	67	7.020,04	104	112,52	4.614,87	2	38,86	290
PRIHODKI - INFRASTUKTRA	0,00	0,00		0,00		0,00	0,00		0,00	
PRIHODKI SKUPAJ	7.292,62	10.873,58	67	7.020,04	104	112,52	4.614,87	2	38,86	290
ODHODKI - STORITEV	6.477,11	6.592,01	98	8.795,76	74	1.244,96	1.444,20	86	2.196,09	57
ODHODKI - INFRASTRUKTURA	0,00	0,00		0,00		0,00	0,00		0,00	
ODHODKI SKUPAJ	6.477,11	6.592,01	98	8.795,76	74	1.244,96	1.444,20	86	2.196,09	57
REZULTAT - STORITEV	815,51	4.281,57	19	-1.775,72	-46	-1.132,44	3.170,67	-36	-2.157,23	52
REZULTAT - INFRASTRUKTURA	0,00	0,00		0,00		0,00	0,00		0,00	
REZULTAT SKUPAJ	815,51	4282	19,00	-1.775,72	-46	-1.132,44	3171	-36,00	-2.157,23	52

	OBDELAVA BIO KOMP. SPLOŠNO					OBDELAVA BIO KOMP. SKUPAJ				
	REZULTAT	PLAN 2016	I (R/P)	R 2015	I (R/R)	REZULTAT	PLAN 2016	I (R/P)	R 2015	I (R/R)
PRIHODKI - STORITEV	53,42	104,05	51	109,59	49	7.458,56	15.592,50	48	7.168,49	104
PRIHODKI - INFRASTUKTRA	0,00	0,00		0,00		0,00	0,00		0,00	
PRIHODKI SKUPAJ	53,42	104,05	51	109,59	49	7.458,56	15.592,50	48	7.168,49	104
ODHODKI - STORITEV	4.781,24	7.443,39	64	6.140,26	78	12.503,31	15.479,60	81	17.132,11	73
ODHODKI - INFRASTRUKTURA	0,00	0,00		0,00		0,00	0,00		0,00	
ODHODKI SKUPAJ	4.781,24	7.443,39	64	6.140,26	78	12.503,31	15.479,60	81	17.132,11	73
REZULTAT - STORITEV	-4.727,82	-7.339,34	64	-6.030,67	78	-5.044,75	112,90	-4468	-9.963,62	51
REZULTAT - INFRASTRUKTURA	0,00	0,00		0,00		0,00	0,00		0,00	
REZULTAT SKUPAJ	-4.727,82	-7339	64,00	-6.030,67	78	-5.044,75	113		-9.963,62	51

REZULTAT OBČINA JESENICE	-125.645,10	-766,43	16.394	30.129,03
REZULTAT OBČINA ŽIROVNICA	-26.865,39	879,33	-3.055	4.637,85
REZULTAT SKUPAJ	**-152.510,49**	**112,90**		**34.766,88**

Pogrebno pokopališke storitve

Objekti in naprave v najemu

Podjetje izvaja pogrebno in pokopališko dejavnost v občinah Jesenice in Žirovnica, kjer upravlja s štirimi pokopališči:

- v Občini Jesenice - pokopališče Blejska Dobrava in Planina pod Golico,
- v Občini Žirovnica - pokopališče Breznica in Rodine.

V občini Kranjska Gora izvajamo le pogrebne storitve na podlagi sklenjene pogodbe s Komunalo Kranjska Gora, vzdrževanje pokopališč je v pristojnosti Komunale Kranjska Gora.

Preglednica 46: Vrednost osnovnih sredstev infrastrukture v najemu

Vrednost OS infrastrukture v najemu na dan 31.12.2016			
	Nabavna vrednost	Popravek vrednosti	Sedanja vrednost
Občina Jesenice	1.157.310,44	453.480,35	703.830,09
Občina Žirovnica	372.427,79	101.378,73	271.049,06
SKUPAJ	1.529.738,23	554.859,08	974.879,15

Občina Žirovnica je iz proračunskih sredstev financirala menjavo fontane za vodo na pokopališču Rodine, izdelavo nove kovinske ograje na zgornjem delu pokopališča Breznica, obnovo klopi pred vežicami na Breznici, priključitev poslovilnih vežic na kanalizacijo, v uporabo je bilo dano tudi žalno raztrosno mesto na pokopališču Breznica.

Na zgornjem delu pokopališča na Breznici smo, namesto velikih kontejnerjev nad pokopališčem, namestili dva manjša 240l kontejnerja znotraj pokopališča. S tem smo vsaj delno rešili problem odlaganja odpadkov v kontejnerje, ki naj bi bili izključno namenjeni odpadkom iz pokopališča.

V Občini Jesenice smo prav tako zamenjali fontano za vodo na pokopališču Planina pod Golico, na pokopališču Blejska Dobrava je Občina Jesenice iz proračunskih sredstev financirala širitev grobnih mest na severovzhodnem delu pokopališča in nakup dodatne opreme za hladilne prostore. Ostalo opremo smo kupili iz lastnih sredstev

Količina in cene

Preglednica 47: Število grobnih mest

Število aktivnih grobnih mest	JESENICE	ŽIROVNICA	SKUPAJ	JESENICE	ŽIROVNICA	SKUPAJ
	2015			2016		
Grobna mesta	4.718	1.016	5.734	4.760	1.022	5.782
Grobnice	4	0	4	4	0	4
Žarna niša	125	0	125	125	0	125
Skupaj št. grobnih mest	4.847	1.016	5.863	4.889	1.022	5.911

Preglednica 48: Število novih grobnih mest

POKOPALIŠČE	Klasični	Žarni	Skupaj	Klasični	Žarni	Skupaj
	2015			2016		
Blejska Dobrava	21	20	41	29	12	41
Planina pod Golico	0	0	0	0	1	1
Breznica	7	5	12	0	6	6
SKUPAJ	28	25	53	29	19	48

Število novih grobnih mest je v povprečnih vrednostih zadnjih nekaj let. Na pokopališču Blejska Dobrava se število grobnih mest povečuje hitreje, kot je običajno, zaradi klasičnih pokopov z enim pokojnikom. Prav tako je bilo na tem pokopališču nekaj grobnih mest vrnjeno nazaj v upravljanje, kar pa bistveno ne vpliva na število aktivnih grobnih mest. Nekaj novih grobnih mest je bilo v letu 2016 tudi na pokopališčih Planina pod Golico in Breznica, na pokopališču Rodine pa možnosti novih grobnih mest ni več.

Preglednica 49: Pokopi

POKOPALIŠČE	Klasični	Žarni	Raztros	Skupaj	Klasični	Žarni	Raztros	Skupaj
	2015				2016			
Blejska Dobrava	36	142	0	178	37	139	18	194
Planina pod Golico	0	8	0	8	0	4	0	4
SKUPAJ JESENICE	36	150	0	186	37	143	18	198
Breznica	3	36	0	39	0	37	1	38
Rodine	0	4	0	4	1	2	0	3
SKUPAJ ŽIROVNICA	3	40	0	43	1	39	1	41
Ostale občine	2	37	0	39	4	36	0	40
Raztros v naravi (brez pogrebnega moštva)	0	0	0	0	0	0	8	8
SKUPAJ	41	227	0	268	42	218	27	287

Preglednica 50: Prevzem pokojnikov za druge pogrebne službe

Druge pogrebne službe		
Leto	2015	2016
Število pokojnikov	280	274

Skupno število pokojnikov je bilo v letu 2016 v primerjavi s preteklim letom nekoliko višje. Število pokojnikov, ki jih oddajamo drugim pogrebnim službam je bilo v letu 2016 sicer nekoliko manjše, vendar brez bistvenega odstopanja od povprečja zadnjih let. Število izvedenih pogrebov je na ravni povprečja preteklih let.

Cene pogrebnih storitev se v letu 2016 niso spreminjale, še vedno veljajo cene iz leta 2009. Cene za najem grobov so v občini Jesenice v veljavi od 1.1.2014 dalje, v občini Žirovnica pa od 1.1.2010. Cene za najem grobnih mest se med občinama razlikujejo. Cene za pogrebne storitve so enake, ne glede na to, v kateri občini se izvajajo.

Usmeritve

- V letu 2016 je bil sprejet nov Zakon o pogrebni in pokopališki dejavnosti, zato bo potrebno v letu 2017 uskladiti dejavnost z določbami tega zakona in podzakonskih predpisov. S tem v zvezi bo potrebna sprememba občinskih odlokov in sprejetje novega pokopališkega reda na pokopališčih.
- Vzdrževanje pokopališč bomo izvajali v skladu s programom vzdrževanja pokopališč. Cene grobnin ne pokrivajo stroškov vzdrževanja pokopališč, zato bomo v letu 2017 pripravili predlog povišanja cen v obeh občinah.
- Zagotavljali bomo kakovostno in zanesljivo gospodarsko javno službo ter jo dopolnjevali s tržno dejavnostjo in pri tem varovali okolje in kulturno dediščino.

Poslovanje

V letu 2016 je bilo poslovanje v obeh občinah negativno, kar je predvsem posledica negativnega rezultata na pokopališki dejavnosti. Pogrebna dejavnost je sicer poslovala pozitivno tako v Občini Jesenice, kot tudi v Občini Žirovnica.

V sklopu rednega vzdrževanja pokopališč smo v obeh občinah opravljali redna dela, ki obsegajo čiščenje in odstranjevanje odpadkov, snega, vzdrževanje zelenih površin (košnja, obrezovanje, odstranjevanje plevela, gnojenje) in poti. Poleg tega so se opravljala redna vzdrževalna dela na objektih poslovilnih vežic ter drugih objektih in napravah na območju pokopališč, vodenje katastra pokopališč, grobnih prostorov in najemnikov grobov.

Ponovno smo vzpostavili sistem rednih pregledov vseh pokopališč in objektov z izvajanjem korektivnih ukrepov na podlagi pregledanega stanja.

Preglednica 51: Pogrebna – pokopališka dejavnost – rezultat poslovanja 2016 – plan 2016 – poslovanje 2015

	JAVNI DEL SKUPAJ JESENICE					JAVNI DEL SKUPAJ ŽIROVNICA				
	R 2016	P 2016	I (R/P)	R 2015	I (R/R)	R 2016	P 2016	I (R/P)	R 2015	I (R/R)
PRIHODKI - STORITEV	**355.967,63**	**368.880,08**	96	**362.314,97**	98	**58.381,73**	**68.418,32**	85	**65.967,71**	89
Stroški material	*40.940,00*	*38.388,02*	107	*44.375,64*	92	*7.112,81*	*10.924,70*	65	*9.294,24*	77
Stroški storitev	*75.934,37*	*91.497,73*	83	*81.083,45*	94	*14.190,04*	*15.814,30*	90	*15.581,10*	91
Stroški dela	*153.464,57*	*136.144,91*	113	*138.273,68*	111	*19.218,73*	*22.796,94*	84	*21.197,02*	91
Ostali stroški	*95.603,93*	*99.515,98*	96	*104.949,56*	91	*21.089,38*	*20.318,51*	104	*23.901,26*	88
ODHODKI - STORITEV	**365.942,87**	**365.546,64**	100	**368.682,33**	99	**61.610,96**	**69.854,45**	88	**69.973,62**	88
REZULTAT SKUPAJ	-9.975,24	3.333,44		-6.367,36	157	-3.229,23	-1.436,13	225	-4.005,91	81

	JAVNI DEL SKUPAJ OSTALO					SKUPAJ				
	R 2016	P 2016	I (R/P)	R 2015	I (R/R)	R 2016	P 2016	I (R/P)	R 2015	I (R/R)
PRIHODKI - STORITEV	**114.410,18**	**101.342,53**	113	**107.237,77**	107	**528.759,54**	**538.640,93**	98	**535.520,45**	99
Stroški material	*14.887,95*	*13.509,03*	110	*14.731,93*	101	*62.940,76*	*62.821,75*	100	*68.401,81*	92
Stroški storitev	*22.094,59*	*16.180,68*	137	*20.919,53*	106	*112.219,00*	*123.492,71*	91	*117.584,08*	95
Stroški dela	*51.451,43*	*41.386,81*	124	*42.492,93*	121	*224.134,73*	*200.328,66*	112	*201.963,63*	111
Ostali stroški	*18.248,58*	*18.330,38*	100	*18.539,47*	98	*134.941,89*	*138.164,87*	98	*147.390,29*	92
ODHODKI - STORITEV	**106.682,55**	**89.406,90**	119	**96.683,86**	110	**534.236,38**	**524.807,99**	102	**535.339,81**	100
REZULTAT SKUPAJ	7.727,63	11.935,63	65	10.553,91	73	-5.476,84	13.832,94		180,64	

REZULTAT OBČINA JESENICE	-3.473,98	12.890,31	1.934,34	
REZULTAT OBČINA ŽIROVNICA	-2.002,86	942,63	-1.753,70	114
REZULTAT SKUPAJ	**-5.476,84**	**13.832,94**	**180,64**	

Vzdrževanje javnih površin

Objekti in naprave za urejanje

Redno vzdrževanje javnih površin izvajamo na območju občin Jesenice in Žirovnica. Skupno vzdržujemo 162,27 km kategoriziranih prometnih površin, od tega 138,49 km cest, 24,6 km pločnikov in 37.871 m^2 parkirnih površin .

Preglednica 52: Obseg vzdrževanja občinskih cest in pločnikov

		Jesenice (m)	Žirovnica (m)	Skupaj (m)
Lokalne ceste	LC	26.500	8.077	34.577
Lokalne zbirne ceste	LZ	11.264	31.343	42.607
Lokalne krajevne ceste	LK	6.222		6.222
Javne poti	JP	55.083		55.083
Ceste skupaj		99.069	39.420	138.489
Pločniki ob kategoriziranih OC		14.622	1.633	16.255
Pločniki ob državnih cestah (v na		8.349	779	9.128
Pločniki skupaj		22.971	2.412	25.383
SKUPAJ		122.040	41.832	163.872

PARKIRIŠČA	Jesenice (m^2)	Žirovnica (m^2)	Skupaj (m^2)
SKUPAJ	33.784	4.087	37.871

Vse občinske ceste so se vzdrževale v skladu s Pravilnikom o rednem vzdrževanju javnih cest. Pravilnik v 6. in 27. členu narekuje pripravo izvedbenih programov zimskega in letnega vzdrževanja cest. Programa rednega vzdrževanja cest sta bila usklajen s finančnim planom in v višini finančnih sredstev tudi realizirana.

V okviru procesa Vzdrževanja javnih površin smo izvajali tudi vzdrževalna dela na kategoriziranih zelenih površinah na območju obeh občin.

Preglednica 53: Obseg vzdrževanja zelenih površin

Občina Jesenice	Število (kos)	Površina (m²)	Občina Žirovnica	Število (kos)	Površina (m²)
Zelenice	/	150.817	Skupna površina zelenic	/	7.574
I. prioriteta	/	41.945	Otroška igrišča	2	1.470
II. prioriteta	/	72.640	Grmovnice	37	125
III. prioriteta	/	36.232	Greda enoletnice	3	54
Greda enoletnice	/	277	Greda trajnice	5	100
Greda trajnice	/	5.178	Greda vrtnice	1	24
Greda vrtnice	/	464	Število korit	26	/
Korita	21	/	Žive meje	/	270
Žive meje	/	1.674	Spomeniki	3	/
Spomeniki	23	/			
SKUPAJ	44	309.227		77	9.617

Količina in cene

Vsa dela na področju vzdrževanja javnih površin so se izvajala v skladu z izvedbenim programom del za leto 2016. Izvedena dela so se skoraj v celoti obračunavala na podlagi dejansko opravljenih delovnih ur po posameznih finančnih postavkah, z izjemo vzdrževanja vertikalne prometne signalizacije, ki se je obračunavala na podlagi cene

enote mere. Cene obračuna storitev so zajete v veljavnih cenikih zimskega in letnega vzdrževanja javnih površin, cene materialov pa določajo pogodbena razmerja z dobavitelji.

Ceste

Preglednica 54: Porabljene količine osnovnih vzdrževalnih materialov 2016

Občina Jesenice	Količina (m^3)	Količina (ton)
Asfalti	/	423,62
Agregati	/	1.605,97
Betoni	137,12	
Občina Žirovnica	**Količina (m^3)**	**Količina (ton)**
Asfalti	/	71,51
Agregati	/	481,68
Betoni	4,75	

Na področju vzdrževanja javnih kategoriziranih cest v letu 2016 ni bilo tehničnih in tehnoloških sprememb dela. Glede na vremenske situacije in izredne dogodke je bila letna sezona povprečna in v okvirih planiranih finančnih sredstev.

Preglednica 55: Primerjava opravljenih delovnih in strojnih ur po občinah

	Občina Jesenice		Občina Žirovnica		Skupaj	
Letno vzdrževanje	Delovne ure	Strojne ure	Delovne ure	Strojne ure	Delovne ure	Strojne ure
2015/2016	16.053	8.626	3.706	1.093	19.759	9.719

Zimska služba

Preglednica 56: Porabljene količine posipnih materialov v zimski sezoni 2015/2016 glede na leto 2014/2015

Občina Jesenice	2014/2015	2015/2016
Sol (ton)	794,75	613,6
Drobir (m^3)	302,5	153,5
Občina Žirovnica	**2014/2015**	**2015/2016**
Sol (ton)	137,35	98,6
Drobir (m^3)	48,2	31,75

Zimska služba v sezoni 2015/2016 je bila glede na količino padavin podpovprečna. Povprečne zimske temperature so bile glede na pretekla leta relativno visoke. Vse skupaj se je odražalo na podpovprečni porabi posipnih materialov glede na pretekla leta. V času zimske službe so se zaradi relativno visokih temperatur in ugodnih vremenskih razmer izvajala dela vzdrževanja objektov in naprav cestne infrastrukture.

Preglednica 57: Primerjava opravljenih delovnih in strojnih ur po občinah

	Občina Jesenice		Občina Žirovnica		Skupaj	
Zimska služba	Delovne ure	Strojne ure	Delovne ure	Strojne ure	Delovne ure	Strojne ure
2015/2016	9.726	7.408	614	488	10.340	7.896

Zelenice

Preglednica 58: Količine posajenih cvetlic in dreves v letu 2016

Občina Jesenice	Količina (kos)
Rastline	1.644,00
Drevesa	36
Občina Žirovnica	**Količina (m^3)**
Rastline	1.308,00

V letu 2016 se je na področju vzdrževanja javnih zelenih površin nadaljevalo sistematično zmanjševanje enoletnih cvetličnih zasaditev in njihova nadomestitev s trajnimi nasadi. Ostalih posebnosti na področju vzdrževanja javnih zelenih površin v letu 2016 ni bilo, dela so se izvajala v skladu z izvedbenim programom.

Preglednica 59: Primerjava opravljenih delovnih in strojnih ur po občinah pri vzdrževanju zelenic

	Občina Jesenice		Občina Žirovnica		Skupaj	
Zelenice	Delovne ure	Strojne ure	Delovne ure	Strojne ure	Delovne ure	Strojne ure
2015/2016	6.396	3.428	1.004	466	7.400	3.894

Usmeritve

- Strokovno nadgrajevanje znanja zaposlenih v procesu vzdrževanja javnih površin.
- Katastrska in količinska opredelitev področij vzdrževanja, za določitev nivoja vzdrževanja javnih površin glede na proračunska sredstva.
- Priprava osnov za postopni prehod na obračunavanje storitev na podlagi enote mere.
- Vpeljevanje tehnoloških izboljšav za dvig produktivnosti in izboljšanje kakovosti storitev.
- Racionalizacija poslovanja z namenom doseganje pozitivnega poslovnega rezultata.

Poslovanje

Proces Vzdrževanje javnih površin izvaja letno in zimsko vzdrževanje vseh kategoriziranih cest, površin za pešce in parkirnih površin v občinah Jesenice in Žirovnica. Poleg tega v letni sezoni vzdržuje tudi vse kategorizirane zelene površine v obeh občinah. Organizirano imamo delovno skupino za vzdrževalna dela, ki izvaja razna interventna dela v primeru okvar na infrastrukturnih objektih (vodovod, plinovod kanalizacija), kakor tudi večja vzdrževalna dela za lastne potrebe in zunanje naročnike.

Vzdrževalna dela se izvajajo na podlagi izvedbenih programov. Za obe občini se pripravljajo tedenski in mesečni plani del, v dogovoru s predstavniki obeh občin.

Z občinama Jesenice in Žirovnica je podpisana Pogodba o izvajanju del skupne rabe, ki določa izvajanje dejavnosti na področju vzdrževanja cest, zelenic in meteorne kanalizacije.

Vzdrževanje javnih površin je poslovno leto 2016 zaključilo z negativnim rezultatom v obeh občinah. Konec leta 2016 se je upokojil delavec, na vzdrževanju javnih površin. Nadomestne zaposlitve v letu 2017 ne bo, zaradi zmanjšanja proračunskih sredstev občine Jesenice za 2 %.

Trenutna cena dela v Občini Žirovnica in Jesenice, glede na število opravljenih delovnih ur, ne pokriva stroškov dela, ki jih zaposleni opravijo na vzdrževanju javnih površin. Del izgube na rednem javnem delu se je pokril iz tržne dejavnosti podjetja, ki jo v dobršni meri izvajajo pogodbeni izvajalci.

Poslovanje z osnovnimi sredstvi je glede na obstoječo ceno storitev pozitivno, ravno tako je pozitiven tudi izkaz materialnega poslovanja.

V letu 2017 bomo v Procesu vzdrževanja javnih površin predlagali oblikovanje novih cen na področju rednega vzdrževanja javnih površin v obeh občinah.

Preglednica 60: Vzdrževanje cest – rezultat poslovanja 2016 – plan 2016 – poslovanje 2015

	JAVNI DEL VZDRŽEVANJE CEST JESENICE					JAVNI DEL VZDRŽEVANJE CEST ŽIROVNICA				
	R 2016	P 2016	I (R/P)	R 2015	I (R/R)	R 2016	P 2016	I (R/P)	R 2015	I (R/R)
PRIHODKI - STORITEV	**896.240,13**	**1.031.404,15**	87	**889.286,85**	101	**180.622,87**	**174.337,59**	104	**151.386,77**	119
Stroški material	*173.636,33*	*162.123,07*	107	*191.759,53*	91	*36.077,59*	*21.233,51*	170	*30.731,33*	117
Stroški storitev	*236.224,54*	*161.064,68*	147	*190.571,43*	124	*52.013,79*	*41.834,42*	124	*37.804,91*	138
Stroški dela	*402.843,68*	*483.962,83*	83	*386.615,77*	104	*85.076,32*	*79.897,65*	106	*70.676,27*	120
Ostali stroški	*174.026,09*	*225.474,48*	77	*179.020,85*	97	*33.874,17*	*30.743,54*	110	*29.132,93*	116
ODHODKI - STORITEV	**986.730,64**	**1.032.625,06**	96	**947.967,58**	104	**207.041,87**	**173.709,12**	119	**168.345,44**	123
REZULTAT SKUPAJ	-90.490,51	-1.220,91	7412	-58.680,73	154	-26.419,00	628,47		-16.958,67	156

	TRŽNI DEL VZDRŽEVANJE CEST					VZDRŽEVANJE CEST SKUPAJ				
	R 2016	P 2016	I (R/P)	R 2015	I (R/R)	R 2016	P 2016	I (R/P)	R 2015	I (R/R)
PRIHODKI - STORITEV	**261.684,85**	**187.041,86**	140	**248.046,59**	105	**1.338.547,85**	**1.392.783,60**	96	**1.288.720,21**	104
Stroški material	*65.689,31*	*50.980,29*	129	*54.236,65*	121	*275.403,23*	*234.336,87*	118	*276.727,51*	100
Stroški storitev	*84.076,12*	*47.886,80*	176	*55.251,42*	152	*372.314,45*	*250.785,90*	148	*283.627,76*	131
Stroški dela	*72.445,57*	*58.734,73*	123	*93.210,48*	78	*560.365,57*	*622.595,21*	90	*550.502,52*	102
Ostali stroški	*28.191,38*	*25.999,91*	108	*48.594,97*	58	*236.091,64*	*282.217,93*	84	*256.748,75*	92
ODHODKI - STORITEV	**250.402,38**	**183.601,73**	136	**251.293,52**	100	**1.444.174,89**	**1.389.935,91**	104	**1.367.606,54**	106
REZULTAT SKUPAJ	11.282,47	3.440,13	328	-3.246,93		-105.627,04	2.847,69		-78.886,33	134
	REZULTAT OBČINA JESENICE					-81.175,70	1.731,75		-61.425,68	132
	REZULTAT OBČINA ŽIROVNICA					-24.451,34	1.115,94		-17.460,65	140
	REZULTAT SKUPAJ					**-105.627,04**	**2.847,69**		**-78.886,33**	**134**

Preglednica 61: Vzdrževanje zelenih površin po občinah – rezultat poslovanja 2016

	JAVNI DEL ZELENE POVRŠINE JESENICE					JAVNI DEL ZELENE POVRŠINE ŽIROVNICA				
	R 2016	P 2016	I (R/P)	R 2015	I (R/R)	R 2016	P 2016	I (R/P)	R 2015	I (R/R)
PRIHODKI - STORITEV	**134.607,75**	**142.090,67**	95	**125.294,50**	107	**19.341,64**	**17.036,32**	114	**16.971,34**	114
Stroški material	*16.200,61*	*16.016,70*	101	*17.593,85*	92	*3.336,04*	*3.687,46*	90	*2.911,33*	115
Stroški storitev	*16.473,20*	*15.334,01*	107	*21.125,96*	78	*2.274,28*	*901,57*	252	*2.074,81*	110
Stroški dela	*83.178,11*	*80.671,29*	103	*81.521,55*	102	*11.649,54*	*9.344,94*	125	*10.864,64*	107
Ostali stroški	*26.652,32*	*32.411,90*	82	*29.134,83*	91	*3.836,63*	*3.243,24*	118	*3.806,56*	101
ODHODKI - STORITEV	**142.504,24**	**144.433,90**	99	**149.376,19**	95	**21.096,49**	**17.177,21**	123	**19.657,34**	107
REZULTAT SKUPAJ	-7.896,49	-2.343,23	337	-24.081,69	33	-1.754,85	-140,89	1246	-2.686,00	65

	TRŽNI DEL ZELENE POVRŠINE					ZELENE POVRŠINE SKUPAJ				
	R 2016	P 2016	I (R/P)	R 2015	I (R/R)	R 2016	P 2016	I (R/P)	R 2015	I (R/R)
PRIHODKI - STORITEV	**13.664,02**	**12.057,85**	113	**24.317,18**	56	**167.613,41**	**171.184,84**	98	**166.583,02**	101
Stroški material	*971,36*	*1.707,36*	57	*2.581,34*	38	*20.508,01*	*21.411,52*	96	*23.086,52*	89
Stroški storitev	*2.791,57*	*510,91*	546	*5.162,69*	54	*21.539,05*	*16.746,49*	129	*28.363,46*	76
Stroški dela	*7.174,30*	*4.991,35*	144	*11.379,53*	63	*102.001,95*	*95.007,58*	107	*103.765,72*	98
Ostali stroški	*2.327,90*	*1.861,26*	125	*4.127,52*	56	*32.816,85*	*37.516,40*	87	*37.068,91*	89
ODHODKI - STORITEV	**13.265,13**	**9.070,88**	146	**23.251,08**	57	**176.865,86**	**170.681,99**	104	**192.284,61**	92
REZULTAT SKUPAJ	398,89	2.986,97	13	1.066,10	37	-9.252,45	502,85		-25.701,59	36

REZULTAT OBČINA JESENICE	-7.539,00	333,69	-23.126,25	33
REZULTAT OBČINA ŽIROVNICA	-1.713,45	169,16	-2.575,34	67
REZULTAT SKUPAJ	**-9.252,45**	**502,85**	**-25.701,59**	**36**

Preglednica 62: Vzdrževanje javnih površin skupaj po občinah – rezultat poslovanja 2016

	JAVNI DEL SKUPAJ JESENICE					JAVNI DEL SKUPAJ ŽIROVNICA				
	R 2016	P 2016	I (R/P)	R 2015	I (R/R)	R 2016	P 2016	I (R/P)	R 2015	I (R/R)
PRIHODKI - STORITEV	**1.030.847,88**	**1.173.494,82**	88	**1.014.581,35**	102	**199.964,51**	**191.373,91**	104	**168.358,11**	119
Stroški material	*189.836,94*	*178.139,77*	107	*209.353,38*	91	*39.413,63*	*24.920,97*	158	*33.642,66*	117
Stroški storitev	*252.697,74*	*176.398,69*	143	*211.697,39*	119	*54.288,07*	*42.735,99*	127	*39.879,72*	136
Stroški dela	*486.021,79*	*564.634,12*	86	*468.137,32*	104	*96.725,86*	*89.242,59*	108	*81.540,91*	119
Ostali stroški	*200.678,41*	*257.886,38*	78	*208.155,68*	96	*37.710,80*	*33.986,78*	111	*32.939,49*	114
ODHODKI - STORITEV	**1.129.234,88**	**1.177.058,96**	96	**1.097.343,77**	103	**228.138,36**	**190.886,33**	120	**188.002,78**	121
REZULTAT SKUPAJ	-98.387,00	-3.564,14	2760	-82.762,42	119	-28.173,85	487,58		-19.644,67	143

	TRŽNI DEL SKUPAJ					SKUPAJ				
	R 2016	P 2016	I (R/P)	R 2015	I (R/R)	R 2016	P 2016	I (R/P)	R 2015	I (R/R)
PRIHODKI - STORITEV	**275.348,87**	**199.099,71**	138	**272.363,77**	101	**1.506.161,26**	**1.563.968,44**	96	**1.455.303,23**	103
Stroški material	*66.660,67*	*52.687,65*	127	*56.817,99*	117	*295.911,24*	*255.748,39*	116	*299.814,03*	99
Stroški storitev	*86.867,69*	*48.397,71*	179	*60.414,11*	144	*393.853,50*	*267.532,39*	147	*311.991,22*	126
Stroški dela	*79.619,87*	*63.726,08*	125	*104.590,01*	76	*662.367,52*	*717.602,79*	92	*654.268,24*	101
Ostali stroški	*30.519,28*	*27.861,17*	110	*52.722,49*	58	*268.908,49*	*319.734,33*	84	*293.817,66*	92
ODHODKI - STORITEV	**263.667,51**	**192.672,61**	137	**274.544,60**	96	**1.621.040,75**	**1.560.617,90**	104	**1.559.891,15**	104
REZULTAT SKUPAJ	11.681,36	6.427,10	182	-2.180,83		-114.879,49	3.350,54		-104.587,92	110

REZULTAT OBČINA JESENICE	-88.714,70	2.065,44	-84.551,93	105
REZULTAT OBČINA ŽIROVNICA	-26.164,79	1.285,10	-20.035,99	131
REZULTAT SKUPAJ	**-114.879,49**	**3.350,54**	**-104.587,92**	**110**

Oskrba z zemeljskim plinom

Objekti in naprave v najemu

V letu 2016 smo upravljali s 57 km distribucijskega omrežja plinovoda.

Preglednica 63: Distribucijsko omrežje plinovoda

Dolžina distribucijskega omrežja na dan 31.12. po tlačnih nivojih	> 250 mbar do 1 bar [km]		47,12
	> 30 mbar do 100 mbar [km]		9,91
	Skupna dolžina plinovodov distribucijskega omrežja [km]		57,03
	- od tega je dolžina glavnih plinovodov [km]		37,5
	- od tega je dolžina priključnih plinovodov v lasti SODO [km]		19,53
Plinski priključki in odjemna mesta na dan 31.12.	Število vseh aktivnih priključkov		1072
	Število odjemnih merilnih mest z avtomatskim daljinskim odčitavanjem		34
	Število odjemnih merilnih mest z dvosmerno komunikacijo		/
Mer. in regul. postaje na predajnih mestih na dan 31.12.	Število merilnih Postaj (MP)		3
	Število merilno regulacijskih postaj (MRP)		2
Pogodbena zmogljivost in konične obremenitve omrežja v letu 2016	Pogodbena zmogljivost na dan 31.12. [Sm^3/dan]		17.000
	Dejanska konična zmogljivost	Datum	Konična obremenitev
	Konična obremenitev - dnevna [Sm3/dan]		
	maximalna dnevna	19.01.2016	11190
	minimalna dnevna	30.07.2016	321
	Konična obremenitev - mesečna [Sm3/mesec]		
	maximalna mesečna	dec.16	278.679,00
	minimalna mesečna	avg.16	14.421,00

Preglednica 64: Vrednost osnovnih sredstev infrastrukture v najemu

Vrednost OS infrastrukture v najemu na dan 31.12.2016			
	Nabavna vrednost	Popravek vrednosti	Sedanja vrednost
Občina Jesenice	2.159.150,80	1.328.846,00	830.304,80
Občina Žirovnica	0,00	0,00	0,00
SKUPAJ	2.159.150,80	1.328.846,00	830.304,80

Količina in cene

Količina distribuiranega plina, po omrežju, ki ga ima podjetje v upravljanju, je bila v letu 2016 večja kot v letu 2015. V letu 2016 je prestopilo k drugim dobaviteljem 2,41 % končnih odjemalcev, kar se posledično odraža v nižji količini prodanega plina našim odjemalcem.

Preglednica 65: Distribuirane količine ZP

Odjemna skupina CDK	Letna predvidena ali dobavljena količina zemeljskega plina	Odjemna mesta gospodinjskih odjemalcev	Odjemna mesta negospodinjskih odjemalcev	Skupno število odjemnih mest	Vsota moči	Vsota pogodbene distribucijske zmogljivosti	Odjemna mesta gospodinjskih odjemalcev	Odjemna mesta negospodinjskih odjemalcev	Skupaj distribuiran ZP
	[Sm3/leto]	[/]	[/]	[/]	[kW]	[Sm3/dan]	[Sm3]	[Sm3]	[Sm3]
CDK1	0-200	103	4	107			6.865	37	6.902
CDK2	201-500	147	2	149			52.323	544	52.867
CDK3	501-1.500	540	20	560			514.103	19.624	533.727
CDK4	1.501-2.500	171	7	178			324.029	10.993	335.022
CDK5	2.501-4.500	43	9	52			122.772	30.691	153.463
CDK6	4.501-10.000	6	9	15	1.091		34.842	53.332	88.174
CDK7	10.001-30.000	2	5	7	1.020		34.799	76.424	111.223
CDK8	30.001-70.000	0	3	3	1.621		0	139.000	139.000
CDK9	70.001-100.000	1	0	1	900		82.140	0	82.140
Skupaj		1.013	59	1.072			1.171.873	330.645	1.502.518

Zakupljena pogodbena zmogljivost omrežja je bila 17.000 Sm³/dan in v obravnavanem obdobju ni bila presežena.

Preglednica 66: Količina prodanega zemeljskega plina v Sm³ po letih

Prodaja zemeljskega plina				
2012	2013	2014	2015	2016
1.496.224	1.192.231	861.780	850.419	818.001

Obseg prodaje plina v letu 2016 je znašal 818.001 Sm³, kar je 3,81 % manj kot v letu 2015, ko smo prodali 850.419 Sm³. Dejanska prodaja plina je bila na ravni planirane prodaje. Poglavitni razlog za padanje prodaje količin od 2012 do danes je vstop novih ponudnikov zemeljskega plina od meseca oktobra 2012. Takrat so se začeli masovni prestopi končnih uporabnikov k novim dobaviteljem. Porabniki se pri ogrevanju obnašajo zelo varčno in uporabljajo druge vire za ogrevanje (lesna biomasa, toplotne črpalke, ...).

Preglednica 67: Gibanja prodajne cene zemeljskega plina (€/m³)

Leto	jan	feb	mar	apr	maj	jun
2016	0,5925	0,5925	0,5925	0,5925	0,5925	0,5925
2015	0,6643	0,6730	0,6730	0,6364	0,6364	0,6364

Leto	jul	avg	sep	okt	nov	dec
2016	0,5925	0,5925	0,5925	0,5925	0,5925	0,5925
2015	0,6364	0,6364	0,6364	0,6364	0,6364	0,6364

Glede na ceno je zemeljski plin v primerjavi z ekstra lahkim kurilnim oljem tudi v letu 2016 ostalo konkurenčnejše gorivo.

Usmeritve

Oktobra 2016 je začela veljati nova Uredba o delovanju trga z zemeljskim plinom (Ur. l. RS, št. 61/16). Uredba med drugim prinaša spremembo na področju zaračunavanja oziroma odjema zemeljskega plina in omrežnine: zemeljski plin se od 1.1.2017 dalje obračunava kot dobavljena energija v energijskih enotah kWh in ne več kot količina zemeljskega plina v m³. Agencija za energijo je sprejela Akt o spremembah in dopolnitvah Akta o metodologiji za obračunavanje omrežnine za distribucijski sistem zemeljskega plina (Ur. l. RS 85/16), ki podrobneje določa pravila obračunavanja zemeljskega plina v energijskih enotah kWh.

V smeri racionalizacije popisov in natančnejšega obračuna (brez akontacij) smo v letu 2016 začeli s testnim izvajanjem daljinskega odčitavanja plinomerov. Testni projekt smo uspešno zaključili, zato bomo z nabavo in vgradnjo oddajnikov za daljinsko odčitavanje nadaljevali tudi v letu 2017. Cilj nam je opremiti čim več odjemnih mest z oddajniki za daljinsko odčitavanje. S tem bomo lahko povečali pogostost popisov plinomerov. Popise bomo lahko orientirali na zadnji dan v mesecu, kar je v korist tako strankam, kot nam.

Poslovanje

V letu 2016 smo poslovali skladno z Energetskim zakonom (odprt trg z zemeljskim plinom) in Uredbo o delovanju trga z zemeljskim plinom. Tudi v prihodnje bomo skladno z veljavno zakonodajo z odjemalci podpisovali nove pogodbe in sicer posebej za priključitev in izgradnjo priključka, posebej za distribucijo ZP, ki je javna služba in je regulirana s strani države in posebej za nakup ZP, ki je tržno blago in ga odjemalci prosto kupujejo na trgu.

Poleg navedenega pogoje poslovanja določata tudi: Akt o določitvi omrežnine za distribucijsko omrežje zemeljskega plina na geografskem območju občine Jesenice (Ur. l. RS, št. 105/2015) in Sistemska obratovalna navodila za distribucijsko omrežje zemeljskega plina za občino Jesenice (Ur. l. RS, št. 132/2006, 17/2007).

Tako je poleg že navedenih v letu 2016 sprejetih Sistemskih obratovalnih navodil za distribucijsko omrežje zemeljskega plina za občino Jesenice področje zemeljskega plina v celoti usklajeno z »energetsko« zakonodajo.

V letu 2016 je bila 1 intervencija. Zaradi požara v kletnih prostorih podjetja ASP d.o.o. smo zaradi varnosti zaprli glavno požarno pipo na tem objektu. Poškodb plinovodnega omrežja ni bilo.

V primerjavi z letom 2015 so se v letu 2016 prihodki zmanjšali za 7,99 % predvsem zaradi nižjih prihodkov od prodaje (8,55 %). Hkrati so nižji tudi skupni stroški za 12,54 %, predvsem na račun stroška energenta (16,62 %). Zmanjšali so se tudi stroški dela (5,39 %) in splošni odhodki strokovnih služb (22,31 %). Nekaj višji pa so stroški materiala, kar je posledica več zamenjanih sektroskih ventilov v letu 2016.

Preglednica 68: Oskrba z zemeljskim plinom – rezultat poslovanja 2016 – plan 2016 – poslovanje 2015

	JAVNI DEL OSKRBA Z ZEMLJSKIM PLINOM JESENICE					TRŽNI DEL SKUPAJ					OSKRBA Z ZEMELJSKIM PLINOM SKUPAJ				
	R 2016	P 2016	I (R/P)	R 2015	I (R/R)	R 2016	P 2016	I (R/P)	R 2015	I (R/R)	R 2016	P 2016	I (R/P)	R 2015	I (R/R)
PRIHODKI - STORITEV	**564.615,68**	**670.004,89**	84	**615.244,78**	92	**13.281,67**	**9.188,37**	145	**12.805,39**	104	**577.897,35**	**679.193,26**	85	**628.050,17**	92
Stroški material	*352.998,51*	*469.510,62*	75	*417.615,10*	85	*6.556,54*	*2.987,53*	219	*1.955,61*	335	*16.877,76*	*13.391,06*	126	*8.572,02*	197
Stroški storitev	*18.593,67*	*20.079,60*	93	*19.976,11*	93	*1.048,38*	*1.209,35*	87	*5.416,59*	19	*19.642,05*	*21.288,95*	92	*25.392,70*	77
Stroški dela	*88.363,72*	*92.435,98*	96	*90.869,39*	97	*1.125,52*	*1.598,08*	70	*3.715,65*	30	*89.489,24*	*94.034,06*	95	*94.585,04*	95
Ostali stroški	*92.576,31*	*90.069,40*	103	*101.163,82*	92	*325,88*	*597,74*	55	*1.361,74*	24	*92.902,19*	*90.667,14*	102	*102.525,56*	91
ODHODKI - STORITEV	**552.532,21**	**672.095,60**	82	**629.624,42**	88	**9.056,32**	**6.392,70**	142	**12.449,59**	73	**561.588,53**	**678.488,30**	83	**642.074,01**	87
REZULTAT SKUPAJ	12.083,47	-2.090,71		-14.379,64		4.225,35	2.795,67	151	355,80	1188	16.308,82	704,96	2313	-14.023,84	

Vodstveni in podporni procesi

Podporni procesi se izvajajo v okviru Finančno računovodskega procesa, ki združuje finance in računovodstvo, izterjavo in obračun komunalnih storitev, Splošno kadrovskega procesa, Procesa IT in GIS in Procesa nabave in skladišča.

V letu 2016 je bil strošek dela komunalnega obračuna in čiščenja evidentiran neposredno. Zaradi spremembe evidentiranja je za primerjavo izločen enak del stroška leta 2015, ki je tako znašal:

- Leto 2015 467.647,30 €
- Leto 2016 426.389,51 €

Preglednica 69: Vodstveni in podporni procesi – rezultat poslovanja 2016 – plan 2016 – poslovanje 2015

	SPLOŠNO UPRAVA IN DIREKTOR					FINANČNO RAČUNOVODSKI PROCES				
	R 2016	P 2016	I (R/P)	R 2015	I (R/R)	R 2016	P 2016	I (R/P)	R 2015	I (R/R)
PRIHODKI - STORITEV	**39.437,80**	**53.060,22**	74	**760.839,63**	5	**3.754,05**	**1.404,17**	267	**3.068.324,34**	0
Stroški material	*4.588,36*	*6.547,47*	70	*42.344,15*	11	*6.868,36*	*8.479,02*	81	*361.292,73*	2
Stroški storitev	*94.509,56*	*76.028,80*	124	*90.976,25*	104	*37.391,44*	*42.981,76*	87	*1.189.624,28*	3
Stroški dela	*65.925,98*	*65.428,16*	101	*250.833,22*	26	*187.360,73*	*282.142,81*	66	*1.029.418,80*	18
Ostali stroški	*21.902,95*	*29.311,06*	75	*328.711,52*	7	*4.321,41*	*5.328,38*	81	*550.038,77*	1
ODHODKI - STORITEV	**186.926,85**	**177.315,49**	105	**712.865,14**	26	**235.941,94**	**338.931,97**	70	**3.130.374,58**	8
REZULTAT SKUPAJ	-147.489,05	-124.255,27	119	47.974,49		-232.187,89	-337.527,80	69	-62.050,24	374

	SPLOŠNO KADROVSKI PROCES					PROCES IT IN GIS				
	R 2016	P 2016	I (R/P)	R 2015	I (R/R)	R 2016	P 2016	I (R/P)	R 2015	I (R/R)
PRIHODKI - STORITEV	**3.864,00**	**3.864,00**	100	**937.488,02**	0	**2,00**	**0,00**		**753.754,86**	0
Stroški material	*3.861,42*	*3.997,70*	97	*112.066,21*	3	*1.320,91*	*3.209,54*	41	*12.581,06*	10
Stroški storitev	*11.196,00*	*12.967,88*	86	*222.723,16*	5	*2.488,70*	*3.094,98*	80	*21.288,95*	12
Stroški dela	*104.533,28*	*123.416,91*	85	*213.560,12*	49	*30.881,57*	*62.476,16*	49	*90.759,21*	34
Ostali stroški	*1.582,95*	*1.829,55*	87	*218.320,76*	1	*1.466,97*	*1.512,22*	97	*97.102,59*	2
ODHODKI - STORITEV	**121.173,65**	**142.212,04**	85	**766.670,25**	16	**36.158,15**	**70.292,90**	51	**678.838,90**	5
REZULTAT SKUPAJ	-117.309,65	-138.348,04	85	170.817,77		-36.156,15	-70.292,90	51	74.915,96	

	PROCES NABAVE IN SKLADIŠČA					SKUPAJ				
	R 2016	P 2016	I (R/P)	R 2015	I (R/R)	R 2016	P 2016	I (R/P)	R 2015	I (R/R)
PRIHODKI - STORITEV	**1.809,66**	**1.845,02**	98	**147.355,70**	1	**48.867,51**	**60.173,41**	81	**5.667.762,55**	1
Stroški material	*2.987,12*	*4.485,68*	67	*21.907,35*	14	*19.626,17*	*26.719,41*	73	*550.191,50*	4
Stroški storitev	*7.485,08*	*6.043,00*	124	*16.710,19*	45	*153.070,78*	*141.116,42*	108	*1.541.322,83*	10
Stroški dela	*37.687,95*	*52.519,75*	72	*92.114,85*	41	*426.389,51*	*585.983,79*	73	*1.676.686,20*	25
Ostali stroški	*3.530,65*	*3.777,80*	93	*36.313,81*	10	*32.804,93*	*41.759,01*	79	*1.230.487,45*	3
ODHODKI - STORITEV	**51.690,80**	**66.826,23**	77	**167.046,20**	31	**631.891,39**	**795.578,63**	79	**5.455.795,07**	12
REZULTAT SKUPAJ	-49.881,14	-64.981,22	77	-19.690,50	253	-583.023,88	-735.405,23	79	211.967,48	

Upravljanje s kadri

Zaposleni delavci

V letu 2016 je bilo v podjetju po kadrovski evidenci povprečno zaposlenih 131 delavcev, kar je en delavec manj kot v letu 2015. Povprečno je bilo v preteklem letu zaposlenih za nedoločen čas 124 delavcev in 7 delavcev za določen čas, povprečna starost zaposlenih na zadnji dan v letu 2016 pa je bila 44,2 in je bila enaka kot preteklo leto. Na dan 31.12.2016 je bilo v podjetju zaposlenih 22 žensk in 105 moških.

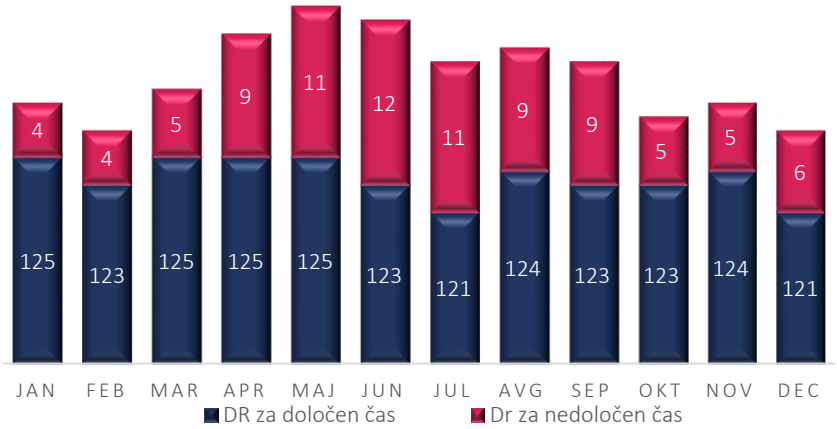

Slika 2: Gibanje zaposlenih v letu 2016

Preglednica 70: Zaposleni po posameznih procesih

Število delovnih razmerij za nedoločen in določen čas					
	31.12.2015	31.12.2016	Plan 2016	I 16/15	I 16/Plan16
Vodstveni proces	1	1	1	100	100
Podporni procesi					
Finančno - računovodski	9	8	9	89	89
Splošno kadrovski	5	6	5	120	120
IT in GIS	2	3	2	150	150
Analiza, planiranje in nadzor	0	0	0	0	0
Nabava in skladišče	3	2	2	67	100
Procesi in podprocesi					
Odvajanje odpadne vode	10	12	10	120	120
Čiščenje odpadne vode	6	6	6	100	100
Zbiranje odpadkov	27	25	25	93	100
Odlaganje odpadkov	9	7	8	78	88
Pogreb. pokopališke storitve	8	9	8	113	113
Vzdrževanje javnih površin	34	34	34	100	100
Oskrba s pitno vodo	11	10	11	91	91
Oskrba z zemeljskim plinom	5	4	4	80	100
Skupaj	130	127	125	98	102

Slika 3: Struktura zaposlenih po starosti

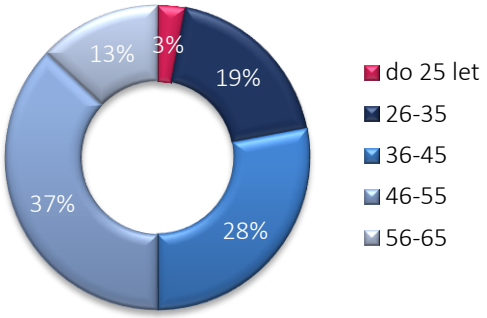

Razlog za manjše število zaposlenih delavcev na dan 31.12.2016 v primerjavi z 31.12.2015, je bil manjše število zaposlenih za določen čas, za nadomeščanje odsotnih delavcev zaradi bolezni.

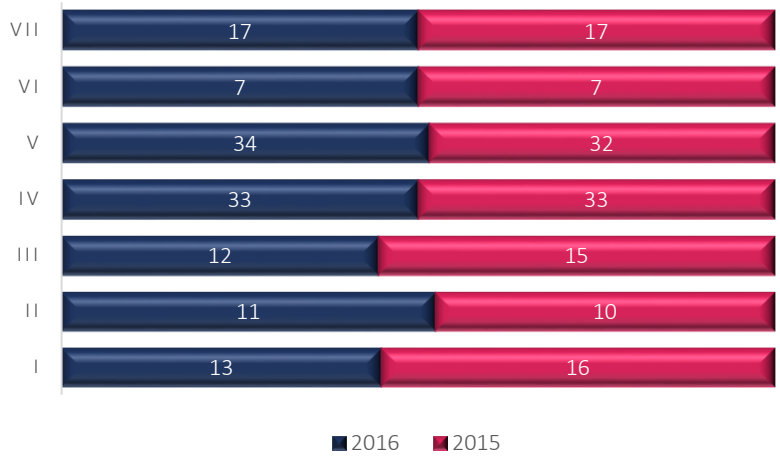

Slika 4: Zaposleni po stopnji izobrazbe na dan 31. december

Ugotavljamo, da se v letu 2016 izobrazbena struktura zaposlenih ni bistveno spremenila v primerjavi z letom 2015. Na dan 31.12.2016 je bilo v podjetju 46 % zaposlenih delavcev s V., VI. ali VII. stopnjo izobrazbe, 54 % delavcev pa je imelo I., II., III. ali IV. stopnjo izobrazbe.

Invalidi

Delavci invalidi imajo določene omejitve pri delu kar pomeni, da je storilnost teh delavcev dejansko nižja (krajši delovni čas, omejitve zaradi napora pri delu) in moramo ta problem reševati z dodatno obremenitvijo ostalih delavcev, kar pri organiziranju delovnega procesa predstavlja velike težave.

V skladu z Uredbo o določitvi kvote za zaposlovanje invalidov, mora imeti naše podjetje zaposlenih 6 % invalidov. Upoštevajoč navedeno uredbo, je bilo potrebno imeti na dan 31.12.2016 zaposlenih 8 invalidov, kar je bilo tudi dejansko število zaposlenih invalidov II. ali III. kategorije. S predpisom določena kvota invalidov tako ni bila presežena. V primerjavi z letom 2015 se je število delavcev invalidov ob koncu leta 2016 znižalo za 3 invalide.

Izostanki zaradi bolovanja

Pri primerjavi podatkov o odsotnosti z dela zaradi bolezni in poškodb pri delu lahko ugotovimo, da je v bil v zadnjih štirih letih delež odsotnosti zaradi bolovanja in poškodb pri delu, glede na skupno število vseh ur, največji v letu 2015. V primerjavi z letoma 2014 in 2013 je število odsotnosti zaradi bolovanja v letih 2015 in 2016 precej naraslo.

Leto	Ure bolovanja in poškodbe pri delu	Vse ure SKUPAJ	Delež %
2015	20.152	276.492	7,29
2016	18.802	275.062	6,84

Preglednica 71: Odsotnost delavcev zaradi bolovanja glede na skupno število ur v letu

Izobraževanje zaposlenih

V skladu s potrebami, se zaposleni delavci udeležujejo različnih oblik izobraževanja in strokovnega usposabljanja.

Skupaj so delavci za različna izobraževanja v letu 2016 porabili 2167 delovnih ur, kar je za 183 % več kot v letu 2015, ko je bilo za izobraževanje porabljenih 765 delovnih ur. Glavni razlog za povečan obseg delovnih ur, ki smo jih namenili za izobraževanje, je vključitev naših zaposlenih v projekt Centra za pridobivanje temeljnih kompetenc

Gorenjske – Ljudska univerza Jesenice, kjer se je v okviru 50 šolskih ur, skupno 32 zaposlenih izobraževalo in izpopolnjevalo v okviru programa Komunikacija in reševanje konfliktov in Excel-urejeni podatki na enem mestu.

Obseg sredstev za izobraževanje se je v letu 2016 zmanjšal za 36 % in sicer iz 9.914,46 € v letu 2015 na 6.335,62 € v letu 2016. Podjetje je izvajalo vsa nujno potrebna izobraževanja in usposabljanja zaposlenih, ki jih zaposleni potrebujejo za nemoteno opravljanje svojega dela ter tista usposabljanja, ki jih terja zakonodaja (redna usposabljanja voznikov tovornih vozil, varstvo pri delu, …).

Varnost in zdravje pri delu

V podjetju posvečamo veliko pozornosti varstvu in zdravju pri delu. V okviru promocije zdravja na delovnem mestu, se je vsem zaposlenim omogočilo, da so se pripravljali in udeležili letnih komunalnih iger v Ljubljani (Komunalnih iger se je udeležilo 49 zaposlenih). Prav tako zaposlenim omogočamo redno telesno aktivnost in druženje, saj imamo za potrebe rekreacije najeto telovadnico v Gimnaziji Jesenice.

Za opravljanje strokovnih nalog varnosti pri delu imamo sklenjeno pogodbo z zunanjim izvajalcem, za opravljanje strokovnih nalog varovanja zdravja pri delu pa imamo sklenjeno pogodbo s pooblaščenim zdravnikom.

V podjetju imamo izdelano Izjavo o varnosti z oceno tveganja, na podlagi katere urejamo procese varnosti in zdravja pri delu. Revizija izjave o varnosti z oceno tveganja je bila v letu 2008 izdelana za tista delovna mesta, kjer so bile spremenjene ravni tveganja in še dodatno za ostala delovna mesta leta 2011. Zdravstvena ocena delovnih mest, v kateri so opredeljeni roki za preventivne zdravstvene preglede, je sestavni del Izjave o varnosti z oceno tveganja.

Na podlagi Pravilnika o osebni varovalni opremi v podjetju skrbimo, da so delavci opremljeni z zaščitnimi in varovalnimi sredstvi.

Ukrepi, predvideni v Izjavi o varnosti z oceno tveganja, so bili pretežno izvedeni. V letu 2016 se je usposabljanja in preizkusa usposobljenosti za varno delo udeležilo 79 delavcev, pri čemer je bilo usposabljanje za varno delo izvedeno tudi za dijake na počitniškem delu. V letu 2016 se je usposabljanja in preizkusov teoretične in praktične usposobljenosti za varstvo pred požarom udeležilo 78 delavcev, od tega se je 19 delavcev udeležilo praktičnega usposabljanja gašenja začetnih požarov. V ta namen je bil organiziran prikaz gašenja začetnega požara in praktična uporaba gasilnikov, hidrantov in požarne ponjave. Delavci so uspešno opravili tudi preizkus praktične usposobljenosti za gašenje začetnih požarov.

Obdobni preventivni zdravstveni pregledi se opravljajo v skladu s Pravilnikom o preventivnih zdravstvenih pregledih delavcev (Ur. list RS, št. 87/02, 29/03, 124/06, 43/2011) ter na osnovi Zdravstvene ocene delovnih mest, katero je pripravil pooblaščenih zdravnik. V letu 2016 je bilo opravljenih 54 preventivnih pregledov zaposlenih, 45 zaposlenih pa je opravilo tudi predpisana cepljenja proti trebušnemu tifusu, hepatitisu A in klopnemu meningoencefalitisu.

Nezgode pri delu

V letu 2016 se je v JEKO-IN, d.o.o., Jesenice dogodilo 5 nezgod pri delu, kar je ena manj kot v preteklem letu. Raziskave nezgod pri delu je opravil strokovni delavec za področje varnosti in zdravja pri delu in o vsaki nezgodi izdelal zapisnik.

Večina nezgod pri delu se je dogodila v komunalnih dejavnostih, kjer je tudi največ zaposlenih in stopnja tveganja najvišja. Nezgode so se dogodile pri naslednjih procesih: Vzdrževanje javnih površin (2 nezgodi), Ravnanje z odpadki (1 nezgoda), Ravnanje z odpadno vodo (1 nezgoda) in Oskrba s pitno vodo (1 nezgoda).

Leto	Pogostost nezgod na 100 zaposlenih v %
2015	4,61
2016	4,58

Preglednica 72: Prikaz pogostosti nezgod

V letu 2016 je bilo zaradi nezgod pri delu izgubljenih 2.296 ur, od tega je bil en delavec odsoten 2088 ur (celo leto), kar predstavlja 91 % vse odsotnosti zaradi nezgod pri delu.

V podjetju poskušamo z različnimi ukrepi izboljšati pogoje dela zaposlenih delavcev. Pri nakupu nove opreme in delovnih strojev skrbimo, da je le-ta sodobna in funkcionalna. Pregledi in preizkusi delovne opreme se tekoče opravljajo. Ob pregledih težke komunalne mehanizacije in vozil se opravljajo tudi meritve hrupa.

Tudi v prihodnje bomo dosledno upoštevali ukrepe za varstvo in zdravje pri delu, saj ZZZS in ZPIZ Slovenije že od leta 2008 dalje intenzivno uveljavljata zahtevke za povrnitev škode (stroški zdravljenja, nadomestil plač, invalidnin, pokojnin), če je bolezen, poškodba pri delu ali smrt delavca posledica tega, ker niso bili izvedeni ustrezni higiensko - sanitarni ukrepi varstva pri delu ali drugi ukrepi predpisani ali odrejeni za varnost ljudi.

Počitniške kapacitete

Podjetje ima v lasti tri počitniške enote in sicer dve enosobni stanovanji in eno garsonjero, ki se nahajajo v Republiki Hrvaški. Počitniške kapacitete koristijo zaposleni delavci, v primeru nezasedenosti, jih ponudimo tudi zunanjim gostom. V letu 2016 je bila zasedenost skupaj 71 %, kar je za 12 % manj kot v preteklem letu, ko smo imeli 83 % zasedenost kapacitet.

V primerjavi z letom 2015 so se stroški v letu 2016 zmanjšali za 16 % kljub temu, da je bilo potrebno zaradi normalne uporabe teh stanovanj opraviti določena vzdrževalna dela in obnoviti nekaj dotrajane in poškodovane opreme.

Vseh stroškov skupaj je bilo v letu 2016 9.280,54 €, prihodkov pa 9.264,80 €.

Kakovost za razvoj družbene odgovornosti

V podjetju se zavedamo, da nam družbena odgovornost (odgovorno podjetništvo) omogoča ohranjanje ekonomske uspešnosti in doseganje poslovnih prednosti z izgrajevanjem ugleda in pridobivanjem zaupanja ljudi, ki so zaposleni v našem podjetju z nami, so naši poslovni partnerji ali pa so uporabniki naših storitev. Zavedamo se, da si naše stranke želijo zanesljivega partnerja z dobrim slovesom, ki je plod naših kakovostnih storitev. Naši dobavitelji si želijo partnerja, ki bo pravočasno poravnaval svoje obveznosti. Uporabniki hočejo biti prepričani, da delujemo družbeno in okoljsko odgovorno. Nenazadnje pa si naši zaposleni želijo delati v podjetju, na katerega so ponosni in za katerega vedo, da ceni njihov prispevek.

V okviru merila kakovosti za razvoj družbene odgovornosti se ugotavlja izvedba uspešno izpeljanih projektov, ki niso del dejavnosti družbe, vendar so bili izvedeni v korist zaposlenih delavcev ali v korist občanov lastnikov družbe v poslovnem letu 2016.

Družbeno odgovornost v podjetju zagotavljamo na več področjih.

Zaposleni:

- Upoštevanje želja zaposlenih in sodelovanje zaposlenih pri poslovnih odločitvah.
- Izvajanje varnosti in zdravja pri delu.
- Nagrajevanje glede na rezultate dela.
- Stalno usposabljanje in izobraževanje vseh zaposlenih.
- Nagrajevanje in upoštevanje koristnih predlogov za izboljšave.
- V okviru promocije zdravja na delovnem mestu si podjetje prizadeva izboljšati zdravje in dobro počutje delavcev, zato je omogočilo vsem zaposlenim, da so se pripravljali in udeležili letnih komunalnih iger v Mariboru. Komunalne igre so dogodek, kjer zaposleni v komunalnih podjetjih v Sloveniji tekmujejo med seboj v delovnih in športnih disciplinah. Komunalnih iger se je udeležilo 54 zaposlenih.
- Podjetje je omogočilo vsem svojim zaposlenim igranje košarke v telovadnici Gimnazije Jesenice in igranje odbojke na mivki v Završnici. Obe rekreaciji sta med zaposlenimi dobro sprejeti in obiskani.

Dobavitelji:

- Dobaviteljem omogočamo, da za svojo kakovostno storitev ali izdelek prejmejo primerno plačilo v dogovorjenem roku, da lahko dostojno poslujejo.

Odnos do okolja:

- Osveščanje prebivalcev z lastnimi publikacijami in preko spletne strani.

Odnos do mladih:

- Spodbujanje okolju prijaznega življenja s poudarkom na usposabljanju s področja gospodarnega ravnanja z odpadki (izvedba izobraževanj na temo ločevanja odpadkov in o vodi po šolah, vrtcih in za otroke s posebnimi potrebami).
- Podjetje je aktivno sodelovalo v kampanji Pozor(!) ni za okolje. Kampanja Pozor(!)ni za okolje je v šolskem letu 2015/2016 prerasla v gibanje dijakov za zmanjševanje ogljičnega odtisa. Kot taka je dijake in šole spodbudila, da so izvedeli številne eko aktivnosti, ki so jih tekom leta beležili v vizualni obliki, in jih nazadnje sestavili v svoje EKOfilme. Podjetje JEKO-IN, d.o.o., Jesenice je v kampanji sodelovalo tako, da je ocenilo EKOfilme.

- Osveščali smo mlade različnih starostnih skupin tako, da smo izvajali vodene oglede objektov, s katerimi upravljamo.

Odnos do kulture in športa:

- Sofinanciranje in pomoč pri izvedbi športnih in kulturnih prireditev (donacije).

Odnos do lokalne skupnosti:

- Sodelovanje z občinami in krajevnimi skupnostmi pri uvedbi ločenega zbiranja odpadkov, sanaciji divjih odlagališč, ...
- Podjetje je omogočilo donacijo 50 € krajevnim skupnostim, ki so organizirale družabne dogodke ob prazniku krajevne skupnosti ali ob prednovoletnih srečanjih.
- Podjetje je v letu 2016 pomagalo v okviru storitev, ki jih izvaja, pri različnih prireditvah.
- Odprta komunikacija (posredovanje želenih podatkov in rezultatov podjetja).
- Naše podjetje je pridobilo certifikat Srcu prijazno podjetje. V okviru podpisane pogodbe bomo zaposlene in občane seznanili s temeljnimi postopki oživljanja in uporabo defibrilatorja.

V podjetju se zavedamo, da so poleg ustvarjanja dobrih poslovnih rezultatov pomembne tudi stvari, ki zaposlenim in prebivalcem v okolju, v katerem podjetje deluje, omogočajo bogatejše, bolj kakovostno in lepše življenje.

Nabava in izvajanje javnih naročil

S 1. aprilom 2016 je veljavo stopil nov zakon o javnem naročanju – ZJN-3 (UL RS 91/15). S tem je prenehala veljava obeh zakonov, po katerih je podjetje naročalo dosedaj in sicer Zakon o javnem naročanju in Zakon o javnem naročanju na vodnem, energetskem, transportnem področju in področju poštnih storitev. Novi ZJN-3 enotno ureja tako splošno kot infrastrukturno področje.

Posledično so bili sprejeti tudi novi podzakonski akti na področju javnega naročanja in sicer: Uredba o finančnih zavarovanjih pri javnem naročanju (UL RS 27/16), Uredba o skupnem javnem naročanju Vlade republike Slovenije (UL RS 27/16), Uredba o informativnem seznamu naročnikov in obveznih informacijah v obvestilih za postopek naročila male vrednosti (UL RS 37/16), Pravilnik o enotnem informacijskem sistemu na področju javnega naročanja (UL RS 39/16) in Pravilnik o vrstah in načinu zbiranja podatkov za letno statistično poročilo o oddanih javnih naročilih (UL RS 39/16).

Podjetje je v aprilu 2016 sprejelo nov Pravilnik o izvajanju postopkov naročanja v podjetju JEKO-IN, d.o.o., Jesenice, ki upošteva spremembe veljavne zakonodaje. V pravilniku so natančno definirani postopki nabav pod mejnimi vrednostmi oziroma evidenčna naročila.

Večina naročil podjetja namreč predstavljajo evidenčna naročila. Izvedena so bila po postopku zbiranja ponudb, ki ga podrobno predpisuje navedeni pravilnik. V letu 2016 smo izvedli 54 postopkov zbiranja ponudb. Na ravni podjetja sklepamo pogodbe za dobavo materiala in izvajanja storitev, ki so skupna celotno podjetje (dobava raznega potrošnega materiala, dobava pisarniškega materiala, vzdrževanje vozil, varovanje objektov in premoženja, vulkanizerske storitve, dobava zaščitnih sredstev..) in tudi dobavo materiala in izvajanje storitev za potrebe posameznega procesa.

Podjetje izvaja javna naročila za nabavo materiala za potrebe vzdrževanja infrastrukture, za svoja osnovna sredstva in po naročilu občin lastnic tudi za investicije v infrastrukturo. V tem primeru v soglasju z občinama lastnicama pripravimo razpisno dokumentacijo in izberemo ponudnika. Občini, izbrani ponudnik in JEKO-IN podpišemo večpartitno pogodbo, po kateri sta občini neposredni plačnici faktur, JEKO-IN pa izvaja nadzor nad izvrševanjem pogodbenih obveznosti.

V letu 2017 smo za leto 2016 oddali statistično poročilo o evidenčnih naročilih ter na portalu e-naročanje javno objaviti tudi pogodbe, katerih vrednost je presegala 10.000,00 € (brez DDV) in bila nižja od mejnih vrednosti po ZJN-3.

V letu 2016 smo izvedli pet postopkov oddaje naročila male vrednosti in dve naročili po odprtem postopku z objavo v Uradnem listu EU in sicer:

Preglednica 73: Nabava po postopku javnega naročila malih vrednosti v letu 2016

NABAVA PO POSTOPKU JAVNEGA NAROČILA MALIH VREDNOSTI (objava na portalu E-naročanje)				
Vrsta nabave	Zakonodaja	Naziv naročila	Izbrani ponudnik	Vrednost (brez DDV)
Blago in storitve	ZJN-2	Obhodno in intervencijsko varovanje objektov in premoženja ter varovani prevoz denarja in drugih vrednostnih pošiljk tovorov za obdobje dveh let	Sintal d.o.o.	38.160,00 €
Blago in storitve	ZJN-3	Nakup pogrebne opreme za obdobje dveh let	Salamander, Zrimšek Tadej s.p.	31.000,00 €*
Blago in storitve	ZJN-3	Dobava kamene soli za posipanje cest v zimi 2016/2017	Ma.co.t. d.o.o.	127.900,00 €*
Blago in storitve	ZJN-2	Dobava pogonskega goriva za mehanizacijo Odlagališča Mala Mežakla	Petrol d.d.	51.523,72 €*
Blago in storitve	ZJN-3	Sukcesivna dobava materiala za vzdrževanje infrastrukturnih objektov v letu 2016	Jordan d.o.o., CMC Ekocon d.o.o., Vipro d.o.o., Zagožen d.o.o., Merkur trgovina d.d., Ekomunala d.o.o., Betaplast d.o.o.	74.000,00 €*

*ocenjena vrednost

Preglednica 74: Nabava po postopku javnega naročila po odprtem postopku v letu 2016

NABAVA PO ODPRTEM POSTOPKU (objava na portalu E-naročanje in Uradnem listu EU):				
Vrsta nabave	Zakonodaja	Naziv naročila	Izbrani ponudnik	Vrednost (brez DDV)
Blago in storitve	ZJN-2	Nakup smetarskega vozila z 11m3 nadgradnjo za pobiranje in prevoz komunalnih odpadkov	Just kom d.o.o.	220.700,00 €
Blago in storitve	ZJN-3	Dobava električne energije za obdobje od 1.1.2017 do 31.12.2018*	Elektro Maribor energija plus d.o.o.	71.862,97 €**

*postopek je, kot skupno javno naročilo komunalnih podjetij v Sloveniji, izvedlo Komunalno podjetje Logatec d.o.o.

**ocenjena vrednost

Izpostavljenost tveganjem

Družba JEKO-IN, d.o.o., JESENICE je zaradi izvajanja različnih obveznih občinskih gospodarskih javnih služb varstva okolja, izvajanja ostalih gospodarskih javnih služb ter tržnih dejavnosti vsakodnevno izpostavljena različnim poslovnim in finančnim tveganjem.

REGULATORNA TVEGANJA

Regulatorno tveganje se nanaša na netržne dejavnike, kot so pravni zapleti, spremembe in nedorečenost predpisov ter politične odločitve.

Poslovanje podjetja je povezano s predpisi, tako na državni kot lokalni ravni. Podjetje v ta namen sodeluje predvsem z lokalnimi organi v postopkih priprave predpisov.

Podjetje ima sklenjen Dogovor o potrjevanju in poračunavanju cen gospodarskih javnih služb z občinama Jesenice in Žirovnica. Dogovor je bil sklenjen zaradi zagotavljanja enotne cenovne politike na področju cen storitev obveznih občinskih gospodarskih služb varstva okolja. Določeni so postopki v zvezi z elaborati in roki za njihovo izdelavo in pripombe. Občinska sveta potrjujeta predlagane cene najkasneje do 31.12. z veljavnostjo cen 1.1. Podjetje znižuje tveganje neobllikovanja novih cen s pravočasno izdelanimi elaborati. Kljub temu ostaja tveganje, da elaborati niso predloženi občinskemu svetu v obravnavo in sprejemanje.

PRODAJNO TRŽNA TVEGANJA

Podjetje JEKO-IN, d.o.o., Jesenice je vezano na točno določeno okolje in deluje v izrazito monopolnem položaju. Prost trg je le pri prodaji zemeljskega plina, kjer lahko uporabniki prosto izbirajo dobavitelja.

NABAVNO CENOVNO TVEGANJE

Vpliv ukrepov za zmanjšanje cenovnih tveganj pri nabavah energentov, materialov in storitev je omejen. Gibanje nabavnih cen in njihov vpliv na poslovne odhodke se obvladuje s sklepanjem večletnih pogodb z dobavitelji pomembnejših storitev in materialov. Za dobavo električne energije smo se vključili v skupen razpis več komunalnih podjetij in si tako pridobili nižjo ceno energenta.

OPERATIVNA TVEGANJA VSEH POSLOVNIH FUNKCIJ

Med operativna tveganja uvrščamo potencialne izgube zaradi neprimernih informacijskih sistemov, napačnega ali pomanjkljivega vodenja in nadzora, prevare, človeške napake in izgube ključnih kadrov.

Pred njimi se zavarujemo z nenehnim nadzorom nad razvojem in delovanjem informacijskih sistemov. Uporabljamo uveljavljene poslovne informacijske sisteme, ki jih neprekinjeno nadzorujemo. Izvajamo tudi postopke preverjanja procesov in modelov ter določanja pristojnosti posameznih zaposlenih.

OBRATOVALNA TVEGANJA

Zaradi izgradnje tretje stopnje čiščenja je čistilna naprava od novembra 2013 do maja 2015 delovala samo z mehansko stopnjo čiščenja. Dva meseca v poletnem času čistilna naprava ni delovala in nato je bilo do konca

meseca novembra vzpostavljeno primarno čiščenje. Po izdaji odločbe o poskusnem obratovanju je čistilna naprava v polnem obratovanju od meseca decembra 2015 dalje. Kljub polnemu obratovanju so še vedno prisotna tveganja zaradi nenadnih večjih okvar na obratovalnih sistemih zaradi nepričakovanih poškodb in zaradi nedelovanja naprav.

Podjetje ima za odlaganje odpadkov pridobljeno okoljevarstveno dovoljenje za obratovanje Deponije Mala Mežakla št. 35407-5/2009-18 z dne 29.11.2011. Za obvladovanje tveganj za okolje se izvaja Obratovalni monitoring odlagališča, v skladu z veljavno zakonodajo in izdelanim Programom, ki zajema vse segmente okolja: emisije v vode, emisije v zrak, hrup in vonj. Poleg navedenega se izvaja še vhodna kontrola odpadkov, ki se odlagajo na odlagališču nenevarnih odpadkov Mala Mežakla.

V skladu s prehodnimi določbami Uredbe o odlagališčih odpadkov (Uradni list RS, št. 10/14 in 54/15) se je rok, do katerega je bilo dopustno storitve obdelave mešanih komunalnih odpadkov izvajati po začasnem postopku, opredeljenem v 74. členu te Uredbe, iztekel 31.12.2015. Od 1.1.2016 dalje je obdelavo izvajalo podjetje Ekogor d.o.o. Center je v polni funkciji začel delovati 16.2.2017. Seveda pa to dejstvo v celoti ne odpravlja poslovnega tveganja, ki je povezano z izvajanja dejavnosti odlaganja odpadkov. Izvajanje te dejavnosti je in bo tudi v bodoče v veliki meri odvisno od uspešnosti izvajanja dejavnosti obdelave odpadkov. Podjetje je to tveganje zaznalo že v preteklih poslovnih letih in je tako prav za namen sanacije odlagališča odpadkov pospešeno zbiralo sredstva finančnega jamstva ter oblikovalo dolgoročne rezervacije za kritje teh vnaprej predvidenih stroškov.

Podjetje, kot omenjeno, nima infrastrukture za obdelavo mešanih komunalnih odpadkov. Na lokaciji Mala Mežakla obdelavo izvaja podjetje Ekogor d.o.o., ki je koncesionar, na podlagi koncesijske pogodbe za obdelavo mešanih komunalnih odpadkov za občino Jesenice. Občina Žirovnica nima sklenjene koncesijske pogodbe za obdelavo. V Odloku o gospodarskih javnih službah v Občini Žirovnica (Uradni list RS, št. 89/2007 in 73/2016) je določeno, da izvaja dejavnost obdelave podjetje JEKO-IN, d.o.o., JESENICE. Glede na to, da podjetje ne upravlja z infrastrukturo potrebno za obdelavo mešanih komunalnih odpadkov, kot je to določeno v 77. členu Zakona o prostorskem načrtovanju (Uradni list RS, št. 33/2007, 70/2008, 108/2009, 80/2010, 43/2011, 57/2012, 57/2012, 109/2012, 76/2014 in 14/2015), tveganje poslovanja zmanjšujemo z izvajanjem javnega razpisa za to dejavnost gospodarske javne službe.

FINANČNA TVEGANJA

Finančna tveganja so tista, ki vplivajo na uresničljivost načrtovanih finančnih kategorij, predvsem načrtovanih prihodnjih denarnih tokov, in se praviloma obvladujejo v procesu upravljanja finančnih sredstev in obveznosti.

Likvidnostno tveganje

Likvidnostno tveganje predstavlja možnost, da družba ne bi mogla poravnati obveznosti ob zapadlosti. Tveganje obvladujemo z načrtovanjem denarnih tokov. Delujemo na področju spremljanja terjatev in izvajamo izterjavo zamujenih plačil. S takim poslovanjem podjetje lahko svoje obveznosti redno poravnava.

Ocenjujemo, da je odstotek neplačanih računov pravnih in fizičnih oseb na področju gospodarske javne službe ravnanja s komunalnimi odpadki obvladljiv, saj s sprotnimi izvršbami in sodnimi postopki družba obvladuje terjatve.

Na podlagi okoljevarstvenega dovoljenja mora podjetje zbirati sredstva za namen finančnega jamstva za čas zapiranja deponije in trideset let po zaprtju deponije. Vsako leto skozi zaračunavanje storitev zberemo in v bilancah prikazujemo – kot rezervacije – predpisano višino finančnega jamstva. Strošek finančnega jamstva je že vključen v ceno storitev in edino tveganje, ki obstaja bi bila povečana plačilna nedisciplina naših uporabnikov.

Kreditno tveganje

Kreditno tveganje je tveganje do katerega pride zaradi neporavnanih pogodbenih obveznosti poslovnih partnerjev. V zadnjih letih slabe plačilne discipline je tveganje pridobilo na pomenu. Ocenjujemo, da je tveganje zmerno in ga obvladujemo s preverjanjem bonitet poslovnih partnerjev, izterjavo terjatev (redno opominjanje, vlaganje izvršb in tožb). V primeru poslovnih dogodkov večjih vrednosti (dobava blaga, izvedba storitev) zahtevamo predložitev bančnih garancij (za resnost ponudbe, za dobro izvedbo del ter za odpravo napak v garancijski dobi).

Tveganje neporavnanih terjatev usklajujemo s sprotnimi oblikovanji popravkov vrednosti terjatev.

Obrestno tveganje

Obrestno tveganje je tveganje, da bo vrednost finančnega instrumenta nihala zaradi

spremembe tržnih obrestnih mer. Obrestno tveganje v podjetju je minimalno, kljub trimesečnemu euribor-ju, ker ima podjetje le leasinge za vozila, pri katerih so postavljene omejitve za največ tri vozila.

Valutno tveganje

Valutno tveganje je tveganje, da bo vrednost finančnih instrumentov nihala zaradi spremembe deviznih tečajev. Družba nima najetih kreditov v tujini ali kreditov z devizno klavzulo, ne pridobiva prihodkov na tujem trgu in ne nabavlja surovin ali materiala na trgu zunaj EU, zato ni izpostavljena kakršnemu koli pomembnemu valutnemu tveganju. Družba nima oblikovanih posebnih mehanizmov.

RAČUNOVODSKO POROČILO

Računovodski izkazi

Bilanca stanja

v EUR

		31.12.2016	31.12.2015
	SREDSTVA	8.184.092,13	6.392.278,63
A.	DOLGOROČNA SREDSTVA	1.758.606,69	1.649.660,02
I.	Neopredmetena sredstva in dolgoročne aktivne časovne razmejitve	29.382,37	34.047,16
1.	Dolgoročne premoženjske pravice	29.382,37	34.047,16
II.	Opredmetena osnovna sredstva	1.627.277,53	1.511.725,69
1.	Zemljišča	218.726,80	218.726,80
2.	Zgradbe	609.017,89	621.498,43
3.	Proizvajalne naprave in stroji	747.968,39	624.194,78
4.	Druge naprave in oprema, drobni inventar in druga opredmetena OS	18.656,21	14.442,64
6.	Opredmetena osnovna sredstva v gradnji in izdelavi	32.908,24	32.863,04
III.	Naložbnen nepremičnine	4.830,34	4.922,72
IV.	Dolgoročne finančne naložbe	96.871,74	97.759,74
1.	Dolgoročne finančne naložbe, razen posojil	96.871,74	97.759,74
	b) Druge delnice in deleži	96.871,74	97.759,74
V.	Dolgoročne posolovne terjatve	244,71	1.204,71
3.	Dolgoročne posolovne terjatve do drugih	244,71	1.204,71
B.	KRATKOROČNA SREDSTVA	6.412.740,51	4.737.139,57
II.	Zaloge	180.253,39	187.232,36
1.	Material	174.497,26	181.763,01
4.	Trgovsko blago	5.756,13	5.469,35
IV.	Kratkoročne poslovne terjatve	1.881.564,95	1.961.728,01
2.	Kratkoročne poslovne terjatve do kupcev	1.765.729,24	1.844.751,91
3.	Kratkoročne poslovne terjatve do drugih	115.835,71	116.976,10
V.	Denarna sredstva	4.350.922,17	2.588.179,20
C.	KRATKOROČNE AKTIVNE ČASOVNE RAZMEJITVE	12.744,93	5.479,04
	Zabilančna sredstva	31.463.176,32	15.465.171,39

	OBVEZNOSTI DO VIROV SREDSTEV	8.184.092,13	6.392.278,63
A.	KAPITAL	2.243.453,21	1.852.808,29
I.	Vpoklicani kapital	829.148,70	571.040,00
1.	Osnovni kapital	829.148,70	571.040,00
II.	Kapitalske rezerve	198.619,84	198.619,84
III.	Rezerve iz dobička	282.317,06	263.645,23
1.	Zakonske rezerve	75.775,83	57.104,00
5.	Druge rezerve iz dobička	206.541,23	206.541,23
IV.	Presežek iz prevrednotenja	40.587,97	63.279,57
VI.	Prenesen čisti dobiček	538.014,81	464.255,22
VII.	Čisti dobiček poslovnega leta	354.764,83	291.968,43
B.	REZERVACIJE IN DOLGOROČNE PASIVNE ČASOVNE RAZMEJITVE	3.356.090,82	3.083.613,90
1.	Rezervacije	3.329.972,97	3.040.233,97
2.	Dolgoročne pasivne časovne razmejitve	26.117,85	43.379,93
C.	DOLGOROČNE OBVEZNOSTI	16.894,04	56.555,80
I.	Dolgoročne finančne obveznosti	16.894,04	17.290,59
2.	Dolgoročne finačne obveznosti do bank	16.894,04	17.290,59
II.	Dolgoročne poslovne obveznosti	0,00	39.265,21
3.	Druge dolgoročne poslovne obveznosti	0,00	39.265,21
Č.	KRATKOROČNE OBVEZNOSTI	1.521.929,92	1.398.967,30
II.	Kratkoročne finančne obveznosti	21.447,12	292.185,05
2.	Kratkoročne finančne obveznosti do bank	21.447,12	52.324,64
3.	Druge kratkoročne finančne obveznosti	0,00	239.860,41
III.	Kratkoročne poslovne obveznosti	1.500.482,80	1.106.782,25
2.	Kratkoročne poslovne obveznosti do dobaviteljev	872.507,84	648.818,91
3.	Druge kratkoročne poslovne obveznosti	627.974,96	457.963,34
D.	KRATKOROČNE PASIVNE ČASOVNE RAZMEJITVE	1.045.724,14	333,34
	Zabilančne obveznosti	31.463.176,32	15.778.355,46

Izkaz celotnega vseobsegajočega donosa za leto 2016

v EUR

	Leto 2016	Leto 2015	% 16/15
1. Čisti prihodki od prodaje	**9.939.620,68**	**8.613.435,47**	**115,4**
- čisti prihodki, pridobljeni z opravljanjem gosp. javnih služb	*8.949.116,22*	*7.998.678,20*	*111,9*
- čisti prihodki od drugih dejavnosti	*990.504,46*	*614.757,27*	*161,1*
4. Drugi poslovni prihodki (s prevrednotovalnimi posl. prihodki)	**165.381,98**	**189.737,91**	**87,2**
- državne podpore (subvencije)	0,00	0,00	
- drugi poslovni prihodki	165.381,98	189.737,91	87,2
5. Stroški blaga, materiala in storitev	**5.735.639,92**	**4.075.830,37**	**140,7**
a. Nabavna vrednost prodanega blaga in materiala	41.728,70	40.543,59	102,9
b. Stroški porabljenega materiala	1.058.306,68	1.113.072,67	95,1
c. Stroški storitev	4.635.604,54	2.922.214,11	158,6
- stroški najemnin za infrastrukturo	*816.254,00*	*816.254,08*	*100,0*
- stroški drugih storitev	*3.819.350,54*	*2.105.960,03*	*181,4*
6. Stroški dela	**2.780.212,70**	**2.791.360,02**	**99,6**
1. Stroški plač	2.008.162,85	1.978.105,82	101,5
2. Stroški pokojninskih zavarovanj	46.226,34	46.510,84	99,4
3. Stroški drugih socialnih zavarovanj	327.379,15	315.092,11	103,9
4. Drugi stroški dela	398.444,36	451.651,25	88,2
7. Odpisi vrednosti	**324.599,76**	**283.992,58**	**114,3**
a. Amortizacija	213.176,95	216.172,60	98,6
b. Prevrednotovalni poslovni odhodki pri neopr. sred. in opred.OS	1.900,30	446,77	425,3
c. Prevrednotovalni poslovni odhodki pri obratnih sredstvih	109.522,51	67.373,21	162,6
8. Drugi poslovni odhodki	**898.145,40**	**1.396.831,70**	**64,3**
9. Finančni prihodki iz deležev	**7.430,08**	**7.400,00**	**100,4**
c. Finančni prihodki iz deležev v drugih družbah	7.430,08	7.400,00	100,4
d. Finančni prihodki iz drugih naložb	0,00	0,00	
11. Finančni prihodki iz poslovnih terjatev	**38.581,00**	**61.919,94**	**62,3**
b. Finančni prihodki iz poslovnih terjatev do drugih	38.581,00	61.919,94	62,3
12. Finančni odhodki iz oslabitve in odpisov finančnih naložb	**0,00**	**0,00**	
13. Finančni odhodki iz finančnih obveznosti	**1.743,81**	**4.276,16**	**40,8**
b. Finančni odhodki iz posojil, prejetih od bank	1.743,81	4.276,16	40,8
14. Finančni odhodki iz poslovnih obveznosti	**4.919,70**	**5.849,53**	**84,1**
b. Finančni odhodki iz obveznosti do dobaviteljev in meničnih obv.	50,59	7,85	644,5
c. Finančni odhodki iz drugih poslovnih obveznosti	4.869,11	5.841,68	83,4
15. Drugi prihodki	**17.032,39**	**15.461,06**	**110,2**
16. Drugi odhodki	**3.229,02**	**3.434,26**	**94,0**
17. Davek iz dobička	**46.119,16**	**34.411,33**	**134,0**
18. Odloženi davki	**0,00**	**0,00**	
19. Čisti poslovni izid obračunskega obdobja	**373.436,66**	**291.968,43**	**127,9**
20. Spremembe presežka iz prevredotovanja neopr. in opred. osnovnih sredstev	**0,00**	**0,00**	
21. Spremembe presežka iz prevrednotenja finan. sredstev, razpoložljivih za prodajo	**-22.691,60**	**12.154,86**	
22. Dobički in izgube, ki izhajajo iz preverbe računovodskih izkazov v tujini (vpliv sprememb deviznih tečajev)	**5,89**	**-2,00**	
23. Druge sestavine vseobsegajočega donosa	**0,00**	**0,00**	
24. Celotni vseobsegajoči donos obračunskega obdobja	350.750,95	304.121,29	115,3
25. Povprečno število zaposlencev na podlagi delovnih ur v obr. obdobju	131,63	132,34	

Izkaz denarnih tokov (II. različica)

		2016	2015
A.	DENARNI TOKOVI PRI POSLOVANJU		
a)	Postavke iz izkaza poslovnega izida	967.020	1.465.779
	Poslovni prihodki (razen za prevrednotenje) in finančni prihodki iz posl. terjatev	10.084.427	8.769.471
	Poslovni odhodki brez amortizacije (razen za prevredn). in finančni odhodki iz posl. obv.	-9.071.288	-7.269.281
	Davki iz dobička in drugi davki, ki niso zajeti v poslovnih odhodkih	-46.119	-34.411
b)	Spremembe čistih obratnih sredstev (in časovnih razmejitev, rezervacij ter odloženih terjatev in obveznosti za davek) poslovnih postavk bilance stanja	1.327.425	-858.810
	Začetne manj končne poslovne terjatve	7.194	-171.171
	Začetne manj končne aktivne kratk. časovne razmejitve	-7.266	7.682
	Začetne manj končne odložene terjatve za davek	0	0
	Začetna manj končna sredstva (skupine za odtujtev) za prodajo	0	0
	Začetne manj končne zaloge	4.873	3.116
	Končni manj začetni poslovni dolgovi	383.766	-658.656
	Končne manj začetne pasivne časovne razmejitve in rezervacije	938.858	-39.781
	Končne manj začetne odložene obveznosti za davek	0	0
c)	Prebitek izdatkov pri poslovanju (a + b)	2.294.445	606.969
B.	DENARNI TOKOVI PRI NALOŽBENJU		
a)	Prejemki pri naložbenju	12.386	17.307
	Prejemki od dobljenih obresti in deležev v dobičku drugih, ki se nanašajo na naložbenje	7.430	7.400
	Prejemki od odtujitve neopredmetenih sredstev	0	0
	Prejemki od odtujitve opredmetenih osnovnih sredstev	4.956	9.907
	Prejemki od odtujitve naložbenih nepremičnin	0	0
	Prejemki od odtujitve finančnih naložb	0	0
b)	Izdatki pri naložbenju	-299.597	-142.191
	Izdatki za pridobitev neopredmetenih sredstev	-1.117	-5.423
	Izdatki za pridobitev opredmetenih osnovnih sredstev	-298.480	-136.758
	Izdatki za pridobitev naložbenih nepremičnin	0	0
	Izdatki za pridobitev finančnih naložb	0	-10
c)	Prebitek prejemkov pri naložbenju (a + b)	-287.211	-124.884
C.	DENARNI TOKOVI PRI FINANCIRANJU		
a)	Prejemki pri financiranju	258.109	239.860
	Prejemki od vplačanega kapitala	258.109	239.860
	Prejemki od povečanja finančnih obveznosti	0	0
b)	zdatki pri financiranju	-289.204	-62.348
	Izdatki za dane obresti, ki se nanašajo na financiranje	3.125	-4.269
	Izdatki za vračila kapitala	0	-1.319
	Izdatki za odplačila finančnih obveznosti	-292.329	-56.760
	Izdatki za izplačila dividend in drugih deležev v dobičku	0	0
c)	Prebitek prejemkov pri financiranju (a + b)	-31.095	177.512
Č.	Končno stanje denarnih sredstev	4.564.324	2.588.179
x)	Denarni izid v obdobju (seštevek prebitkov Ac, Bc in Cc)	1.976.139	659.597
	Obračunane tečajne razlike pri deviznih sredstvih	*6*	*-7*
y)	Začetno stanje denarnih sredstev	2.588.179	1.928.589

Izkaz gibanja kapitala 2016

Preglednica 75: Izkaz gibanja kapitala 2016

		Osnovni kapital	Kapitalske rezerve	Rezerve iz dobička					Presežek iz prevred-notenja	Preneseni čisti posl.izid		Čisti posl. izid posl. leta		Skupni kapital
				Zakonske rezerve	Rezerve za lastne delnice / deleže	Lastne delnice / deleži odbitek	Statutarne rezerve	Druge rezerve iz dobička		Preneseni čisti dobiček	Prenesena čista izguba	Čisti dobiček poslov. leta	Čista izguba poslov. leta	
		I/1	II	III/1	III/2	III/3	III/4	III/5	IV	V/1	V/2	VI/1	VI/2	VII
A.1.	Stanje konec prejšnjega poročevalskega obdobja	571.040,00	198.619,84	57.104,00	0,00	0,00	0,00	206.541,23	63.279,57	464.255,23	0,00	291.968,43	0,00	1.852.808,30
a)	Preračuni za nazaj													
b)	Prilagoditve za nazaj													
A.2	Začetno stanje poročevalskega obdobja	571.040,00	198.619,84	57.104,00	0,00	0,00	0,00	206.541,23	63.279,57	464.255,23	0,00	291.968,43	0,00	1.852.808,30
B.1	Spremembe lastniškega kapitala - transakcije z lastniki	258.108,70								-213.402,12				44.706,58
a)	Vpis vpoklicanega osnovnega kapiala	258.108,70												258.108,70
g)	Izplačilo dobička									-213.402,12				-213.402,12
B.2	Celotni vseobsegajoči donos poročevalskega obdobja								-22.691,60			349.958,10	0,00	327.266,50
a)	Vnos čitega poslovnega izida poročevalskega obdobja											354.764,83		354.764,83
č)	Spremembe presežka iz prevrednotenja finančnih naložb								-27.498,62					-27.498,62
č)	Druge sestavine vseobsegajočega donosa poročevalskega obdobja								4.807,02			-4.806,73		0,29
B.3	Spremembe v kapitalu			18.671,83						291.968,43	0,00	-291.968,43	0,00	18.671,83
a)	Razporeditev preostalega dela čistega dobička primerjalnega poročevalskega obdobja na druge sestavine kapitala									291.968,43		-291.968,43		0,00
b)	Razporeditev dela čistega dobička poročevalskega obdobja na druge sestavine kapitala po skelpu organov vodenja in nadzora			18.671,83										18.671,83
C.	Končno stanje poročevalskega obdobja	829.148,70	198.619,84	75.775,83	0,00	0,00	0,00	206.541,23	40.587,97	542.821,54	0,00	349.958,10	0,00	2.243.453,21

Izkaz gibanja kapitala 2015

Preglednica 76: Izkaz gibanja kapitala 2015

		Osnovni kapital	Kapitalske rezerve	Rezerve iz dobička					Presežek iz prevred-notenja	Preneseni čisti posl.izid		Čisti posl. izid posl. leta		Skupni kapital
				Zakonske rezerve	Rezerve za lastne delnice / deleže	Lastne delnice / deleži odbitek	Statutarne rezerve	Druge rezerve iz dobička		Preneseni čisti dobiček	Prenesena čista izguba	Čisti dobiček poslov. leta	Čista izguba poslov. leta	
		I/1	II	III/1	III/2	III/3	III/4	III/5	IV	V/1	V/2	VI/1	VI/2	VII
A.1.	Stanje konec prejšnjega poročevalskega obdobja	571.040,00	198.619,84	57.104,00	0,00	0,00	0,00	206.541,23	51.420,71	0,00	0,00	464.255,22	0,00	1.548.981,00
a)	Preračuni za nazaj													
b)	Prilagoditve za nazaj													
A.2	Začetno stanje poročevalskega obdobja	571.040,00	198.619,84	57.104,00	0,00	0,00	0,00	206.541,23	51.420,71	0,00	0,00	464.255,22	0,00	1.548.981,00
B.1	Spremembe lastniškega kapitala - transakcije z lastniki													0,00
B.2	Celotni vseobsegajoči donos poročevalskega obdobja								11.858,86			291.968,43	0,00	303.827,29
a)	Vnos čitega poslovnega izida poročevalskega obdobja											291.968,43		291.968,43
č)	Spremembe presežka iz prevrednotenja finančnih naložb								-1.614,99					-1.614,99
č)	Druge sestavine vseobsegajočega donosa poročevalskega obdobja								13.473,85					13.473,85
B.3	Spremembe v kapitalu									464.255,23	0,00	-464.255,22	0,00	0,01
a)	razporeditev preostalega dela čistega dobička primerjalnega poročevalskega obdobja na druge sestavine kapitala									464.255,23		-464.255,22		0,01
C.	Končno stanje poročevalskega obdobja	571.040,00	198.619,84	57.104,00	0,00	0,00	0,00	206.541,23	63.279,57	464.255,23	0,00	291.968,43	0,00	1.852.808,30

Izkaz bilančnega dobička

Preglednica 77: Bilančni dobiček

Čisti poslovni izid poslovnega leta	**373.436,66**
+ preneseni čisti dobiček (stanje na dan 31.12.2016)	542.821,54
- prenesena čista izguba	0,00
- zmanjšanje dobička zaradi prevrednotenja	4.806,73
+ zmanjšanje rezerv iz dobička	0,00
- povečanje rezerv iz dobička po sklepu organov vodenja	18.671,83
= del bilančnega dobička, ki ga Svet ustanoviteljev razporedi	892.779,64

Celotni dobiček leta 2016 znaša 419.555,82 €, od katerega je bil plačan davek od dobička pravnih oseb v višini 46.119,16 €. Čisti poslovni izid poslovnega leta 2016 je 373.436,66 €.

Uprava je del tega bilančnega dobička v znesku 18.671,83 € v skladu z določbo četrtega odstavka 64. člena ZGD že v zaključnem računu namenila za oblikovanje zakonskih rezerv, ki sedaj znašajo 75.775,83 €, ker predstavlja 9,14 odstotkov osnovnega kapitala.

Na 41. seji Sveta ustanoviteljev, ki je potekala dne 8.11.2016, je bil sprejet sklep, da se za namene izgradnje infrastrukture, dobiček iz leta 2015, ustvarjen pri izvajanju storitev gospodarskih javnih služb (ravnanje z odpadno vodo, ravnanje z odpadki in oskrba s pitno vodo), v višini 213.402,12 € nakaže Občini Jesenice. Ustvarjen dobiček Občine Žirovnica v višini 9.208,03 € v letu 2015, ostaja nerazporejen. Podjetje bo dobiček nakazalo v letu 2017, ko se bo pričela investicija v infrastrukturo.

Preglednica 78: Prikaz dobička-izgube posameznih GJS po obdavčitvi v letu 2016 z upoštevanjem donosa in neupravičenih stroškov

PODJETJE - PROCESI	OBČINA JESENICE	OBČINA ŽIROVNICA
	REZULTAT 2016	REZULTAT 2016
ODVAJANJE ODPADNE VODE	37.837,86	-8.368,51
ČIŠČENJE ODPADNE VODE	-13.197,67	6.945,94
RAVNANJE Z ODPADNO VODO	24.640,19	-1.422,56
ZBIRANJE ODPADKOV	-17.915,51	-10.528,27
ODLAGANJE ODPADKOV	225.582,70	26.704,13
OBDELAVA ODPADKOV	-125.645,10	-26.865,39
RAVNANJE Z ODPADKI	82.022,09	-10.689,52
OSKRBA S PITNO VODO	8.994,44	9.970,91
DOBIČEK IZ DEJAVNOSTI GJS	115.656,72	-2.141,17

Uprava daje, na podlagi družbene pogodbe, Svetu ustanoviteljev predlog za razporeditev preostalega bilančnega dobička. Bilančni dobiček je sestavljen iz štirih let:

- 2016 354.764,83 € (od tega 115.656,72,80 € dobiček iz dejavnosti obvezne GJS v občini Jesenice)
- 2015 73.759,59 €
- 2014 374.378,55 €
- 2013 89.876,67 €

SKLEP SVETA USTANOVITELJEV:

Ustvarjeni dobiček iz dejavnosti obvezne gospodarske javne službe (ravnanje z odpadno vodo, ravnanje z odpadki in oskrba s pitno vodo) za leto 2016, v višini 115.656,72 €, se izplača Občini Jesenice za izgradnjo infrastrukture.

Bilančni dobiček v višini 777.122,92 € ostane nerazporejen.

Razkritja postavk v računovodskih izkazih

Računovodski izkazi družbe so pripravljeni v skladu z računovodskimi in poročevalskimi zahtevami slovenskih računovodskih standardov 2006 (v nadaljevanju SRS) in Zakona o gospodarskih družbah – ZGD-1 (v nadaljevanju ZGD).. Razkritja so razdeljena v naslednje skupine:

- splošna razkritja,
- razkritja postavk v bilanci stanja,
- razkritja postavk v izkazu poslovnega izida,
- razkritja postavk v izkazu denarnih tokov in izkazu gibanja kapitala ter
- druga razkritja.

Družba uporablja za razkritja določila Zakona o gospodarskih družbah in Slovenskih računovodskih standardov. Menimo, da določila po Zakonu o gospodarskih družbah in Slovenskih računovodskih standardih zadoščajo za resničen in pošten prikaz poslovanja družbe. Računovodski izkazi so izdelani v skladu z SRS ter v skladu z vsemi zahtevami vseh ustreznih standardov in vsemi ustreznimi stališči ter pojasnili.

Splošna razkritja

Računovodski izkazi upoštevajo temeljne računovodske predpostavke (upoštevanje nastanka poslovnih dogodkov in upoštevanje časovne neomejenosti poslovanja), kakovostne značilnosti računovodskih izkazov in splošna pravila vrednotenja.

Podjetje v poslovnem letu ni spreminjalo računovodskih usmeritev in na podlagi določb SRS 32 za merjenje opredmetenih osnovnih sredstev po njihovem prepoznanju uporablja model nabavne vrednosti. Postavke, ki se izvorno glasijo na tujo valuto se preračunajo v domačo na podlagi referenčnega tečaja ECB Banke Slovenije.

Podjetje je polovični lastnik podjetja Karavanška voda, d.o.o., skupaj s podjetjem Komunala, Kranjska Gora, d.o.o., ki še ne opravlja delavnosti.

Teoretično možne postavke, ki pri družbi ne prehajajo v poštev, se v računovodskih izkazih ne navajajo.

Razkritja postavk v bilanci stanja

SREDSTVA: 8.218.503,51 €

Sredstvo se pripozna, če je verjetno, da se bodo zaradi njega v prihodnje povečale gospodarske koristi ali če ima ceno oziroma vrednost, ki jo je mogoče zanesljivo izmeriti.

Slika 5: Sredstva podjetja na dan 31.12.2016 glede na ročnost

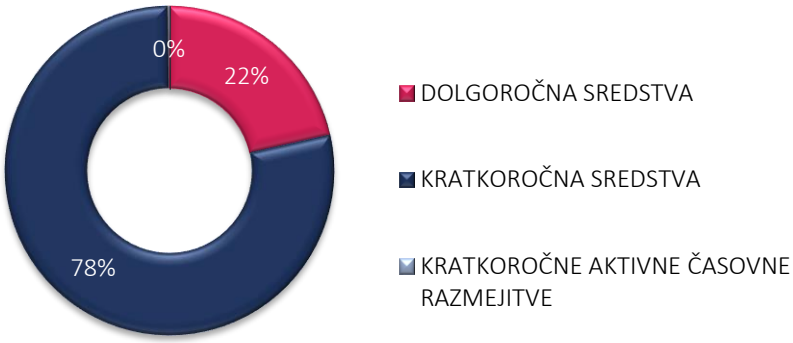

A. DOLGOROČNA SREDSTVA: 1.758.606,69 €

Dolgoročna sredstva so neopredmetena sredstva in dolgoročne aktivne časovne razmejitve, opredmetena osnovna sredstva, naložbene nepremičnine, dolgoročne finančne naložbe, dolgoročne poslovne terjatve.

I. Neopredmetena sredstva in dolgoročne aktivne časovne razmejitve: 29.382,37€

Neopredmetena sredstva v podjetju zajemajo naložbe v dolgoročne premoženjske pravice (računalniški programi), ter neopredmetena sredstva v gradnji oziroma izdelavi. Nabavno vrednost neopredmetenega sredstva, tvorijo stroški, ki jih povzroči njegova zgraditev ali izdelava in posredni stroški njegove zgraditve ali izdelave, ki mu jih je mogoče pripisati.

Neopredmetena sredstva se zaradi okrepitve ne prevrednotujejo. V knjigah se ne izkazuje neopredmetenih sredstev, ki bi bila pridobljena z državno oziroma občinsko podporo.

V letu 2016 je bil kupljena programska oprema v višini 1.117,43 €. V teku je investicija za program OPLAP v višini 6.547,20 €.

II. Opredmetena osnovna sredstva: 1.627.277,53 €

Opredmetena osnovna sredstva sestavljajo zemljišča, zgradbe, druge naprave in oprema, drobni inventar in opredmetena sredstva v gradnji oziroma izdelavi. Javno podjetje med opredmetenimi osnovnimi sredstvi ne izkazuje sredstev, ki so bila financirana z dotacijami oziroma z državnimi podporami. V letu 2016 ni bilo izvedeno nobeno prevrednotenje zaradi slabitve sredstev.

Preglednica 79: Opredmetena in neopredmetena sredstva podjetja

	Neopred-metena OS	Naložbene nepremičnine	Zemljišča	Zgradbe	Oprema	Investicije	SKUPAJ
Nabavna vrednost							
Stanje 1.1.2016	61.577,82	7.106,21	218.726,80	852.729,91	3.035.493,38	39.410,24	4.215.044,36
Nabava - povečanje	1.117,43				324.709,29	325.871,92	651.698,64
Aktiviranje						-325.826,72	-325.826,72
Prenosi med konti							0,00
Prenos iz OS infra	0,00						0,00
Zmanjšanje (prodaje, odpisi)	-2.250,00			-27.386,54	-205.315,00		-234.951,54
Stanje 31.12.2016	60.445,25	7.106,21	218.726,80	825.343,37	3.154.887,67	39.455,44	4.305.964,74
Popravek vrednosti							
Stanje 1.1.2016	34.077,86	2.183,49	0,00	231.231,48	2.396.855,96	0,00	2.664.348,79
Prenos investicij	0,00						0,00
Zmanjšanje (prodaje, odpisi)	-1.237,50			-27.386,54	-204.427,20		-233.051,24
Prenos med konti							0,00
Amortizacija	4.769,72	92,38		12.480,54	195.834,31		213.176,95
Stanje 31.12.2016	37.610,08	2.275,87	0,00	216.325,48	2.388.263,07	0,00	2.644.474,50
Neodpisana vrednost 1.1.	27.499,96	4.922,72	218.726,80	621.498,43	638.637,42	39.410,24	1.550.695,57
Neodpisana vrednost 31.12.	22.835,17	4.830,34	218.726,80	609.017,89	766.624,60	39.455,44	1.661.490,24

Način obračunavanja stroškov amortizacije je opisan pri razkritjih stroškov amortizacije. V letu 2016 podjetje ni spreminjalo amortizacijskih stopenj. Investiralo je v opredmetena osnovna sredstva v višini 325.871,92 €. Med investicijami družbe so bile najpomembnejše: nakup tovornega smetarskega vozila, dveh osebnih vozil za opravljanje dejavnost in snežni plug. Podjetje je v letu 2015 pridobilo gradbeno dovoljenje za nove skladiščne prostore, ki so investicija v teku. Med neopredmetenimi sredstvi je bila kupljena programska oprema.

Preglednica 80: Opredmetena in neopredmetena osnovna sredstva podjetja na dan 31.12.2015

Vrsta OS	Nabavna vrednost	Popravek vrednosti	Neodpisana vrednost
Neopredmetena OS	60.445,25	37.610,08	22.835,17
Investicije-neopredmetena OS	6.547,20		6.547,20
Naložbene nepremičnine	7.106,21	2.275,87	4.830,34
Zemljišče	218.726,80		218.726,80
Zgradbe	825.343,37	216.325,48	609.017,89
Oprema	3.154.887,67	2.388.263,07	766.624,60
Investicije-opredmetana OS	32.908,24	0,00	32.908,24
SKUPAJ	4.305.964,74	2.644.474,50	1.661.490,24

III. Naložbene nepremičnine: 4.830,34 €

Naložbene nepremičnine v izkazu stanja, so počitniški objekti, ki se koristijo za poletna letovanja. Naložbene nepremičnine se ovrednotijo po nabavni vrednosti.

IV. Dolgoročne finančne naložbe: 96.871,74 €

Dolgoročne finančne naložbe v izkazu stanja, so naložbe v delnice Gorenjske banke d.d. v višini 28.199,74 € (to je izvirna revalorizirana vrednost na dan 31.12.2001) in Zavarovalnice Triglav d.d. v vrednosti 68.672,00 €. V letu 2016 se je delnicam Zavarovalnice Triglav, ki kotirajo na borzi, zmanjšala vrednost za 888 €.

	Leto 2016	Leto 2015
Zavarovalnica Triglav	68.672,00	69.560,00
Gorenjska banka	28.199,74	28.199,74
Karavanška voda d.o.o.	0,00	0,00
SKUPAJ	96.871,74	97.759,74

Preglednica 81: Dolgoročne finančne naložbe

Podjetje ima v lasti 2.960 delnic Zavarovalnice Triglav d.d. in 230 delnic Gorenjske banke d.d.. Družba je dolgoročne finančne naložbe pri začetnem prepoznanju razvrstila med za prodajo razpoložljiva finančna sredstva. Od leta 2007 je podjetje soustanovitelj podjetja Karavanška voda družba za polnjenje pijač d.o.o., v katerem ima vložek v osnovni kapital v višini 3.750,00 €, kar predstavlja polovični delež. Za vložek v podjetje Karavanška voda družba za polnjenje pijač d.o.o. je bil oblikovan popravek vrednosti.

Preglednica 82: Gibanje dolgoročnih finančnih naložb

Neodpisana vrednost	Naložbe v deleže
Stanje 1.1.2016	97.759,74
Pridobitve	0,00
Odtujitve-odplačila	0,00
Prevrednotenja - oslabitve	888,00
Prevrednotenje - okrepitve	0,00
Stanje 31.12.2016	96.871,74

Za vse finančne naložbe ocenjujemo, da niso izpostavljene finančnim tveganjem.

V. Dolgoročne poslovne terjatve: 244,71 €

V okviru te kategorije podjetje ne izkazuje pomembnih zneskov.

B. KRATKOROČNA SREDSTVA: 6.447.151,89 €

Kratkoročna sredstva sestavljajo sredstva za prodajo, zaloge, kratkoročne poslovne terjatve, kratkoročne finančne naložbe in denarna sredstva.

II. Zaloge: 180.253,39 €

Podjetje vodi zaloge materiala po sistemu dejanskih cen in obračunava njihovo porabo po metodi FIFO. Ob popisu zalog materiala je bilo ugotovljeno 324,65 € primanjkljaja.

Preglednica 83: Zaloga materiala in blaga

	Leto 2016	Leto 2015
Zaloga materiala	174.497,26	181.763,01
Centralno skladišče	112.873,57	119.076,87
Tonerji, kartuše	1.494,83	1.778,37
Pisarniški material in obrazci	319,04	631,27
Pogonsko gorivo - deponija	1.739,55	5.006,74
Propan, kurilno olje	2.179,44	2.437,55
Oddajniki	305,10	272,70
Tampon, skale, pesek, sol	55.585,73	52.559,51
Zaloga blaga	5.756,13	5.469,35
Kontejner - sol	885,20	1.381,13
Pogrebno blago	4.870,93	4.088,22
SKUPAJ	180.253,39	187.232,36

IV. Kratkoročne poslovne terjatve: 1.881.564,95 €

Preglednica 84: Poslovne terjatve na dan 31.12.2016

Vrsta terjatve	Nominalni znesek	Popravek vrednosti	Realno poplačljivi znesek
Kupci	2.254.044,62	488.315,38	1.765.729,24
Zaračunane obresti	6.541,91	5.268,69	1.273,22
Terjatve do države	113.042,49	0,00	113.042,49
Druge terjatve	1.520,00	0,00	1.520,00
SKUPAJ POSLOVNE TERJATVE	2.375.149,02	493.584,07	1.881.564,95

Podjetje izkazuje kratkoročne poslovne terjatve v zneskih, ki izhajajo iz ustreznih listin, ob predpostavki, da bodo plačane. Podjetje svojih terjatev nima posebej zavarovanih.

Med poslovni terjatvami so celotne terjatve do kupcev, tako zapadle kot nezapadle terjatve. Terjatve do kupcev na dan 31.12.2016 so bile 2.254.044,62 €, od tega nezapadle 1.555.205,31 € in zapadle 698.839,31 €. Oblikovanih je 488.315,38 € popravkov vrednosti terjatev. Na postavki zaračunane obresti so zajete obračunane obresti, ki so se zaračunale kupcem zaradi prepozno plačanih terjatev. Že ob samem nastanku oblikujemo popravek vrednosti in med prihodke prenašamo samo plačane obresti. Na postavki terjatve do države so izkazane terjatve za vstopni DDV, DDPO in terjatve za refundacije nadomestil plač. Med drugimi terjatvami so terjatve do zaposlenih in terjatve iz naslova kartičnega poslovanja.

Preglednica 85: Terjatve do kupcev na dan 31.12.2016

	Konto	Stanje terjatev na 31.12.2016	Nezapadlo	Zapadlo do 1 leta	Zapadlo nad 1 letom	Dvomljive in sporne terjatve	Popravek terjatev
Terjate do kupcev v državi	120000	1.126.649,38	1.074.950,73	27.774,34	23.924,31		
Terjatve do kupcev - ogrevanje	120002	195.163,04	0,00	0,00	195.163,04		
Terjatve do kupcev - komunalne stor.	120003	540.946,85	266.518,50	122.417,50	152.010,85		
Terjatve do kupcev - oskrba z vodo	120004	186.901,35	97.311,83	55.596,61	33.992,91		
Terjatve do kupcev - zemeljski plin	120005	147.847,33	116.424,25	11.118,24	20.304,84		
Terjatve do kupcev - najem. grobov	120007	2.023,75	0,00	1.107,90	915,85		
SEŠTEVEK		2.199.531,70	1.555.205,31	218.014,59	426.311,80	0,00	0,00
Kupci stečaji	120900	29.336,38				29.336,38	
Osebni stečaji	120901	25.176,54				25.176,54	
Terjatve Zbirni centri	120999	0,00	0,00				
Popravek vrednosti	129000	-433.802,46					-433.802,46
Popravek vrednosti-stečaj	129900	-29.336,38					-29.336,38
Popravek vrednosti-osebni stečaj	129901	-25.176,54					-25.176,54
SEŠTEVEK		-433.802,46	0,00	0,00	0,00	54.512,92	-488.315,38
SKUPAJ		1.765.729,24	1.555.205,31	218.014,59	426.311,80	54.512,92	-488.315,38

Preglednica 86: Terjatve na dan 31.12.2016 do občin glede na zapadlost

	Nezapadle	0-30	31-60	Skupaj
Občina Jesenice	166.279,03	640,35	8,63	166.928,01
Občina Žirovnica	51.182,58	0,00	285,71	51.468,29
SKUPAJ	217.461,61	640,35	294,34	218.396,30

Popravki vrednosti terjatev se oblikujejo na podlagi zapadlosti terjatev, ločeno za terjatve, ki se nanašajo na fizične in pravne osebe. Oblikuje se popravek vrednosti vseh terjatev z zapadlostjo nad:

- enim letom za fizične osebe v višini 100 % in
- tremi leti za pravne osebe v višini 100 %.

Nobena terjatev ni zavarovana. Ocenjujemo, da gre za zmerno izpostavljenost tveganju zaradi plačilne nediscipline. Tveganje omejujemo z ukrepi izterjave, postopki začasnega prenehanja opravljanja storitev (omejitev dobave vode, zaprtje dobave plina), s predplačili, z zahtevo o poravnavi vseh zapadlih obveznosti in s sodnimi postopki izterjave. Problematične so predvsem terjatve pravnih oseb, kjer so bili uvedeni postopki prisilne poravnave ali stečaja in terjatev do občanov, kjer zaradi specifičnih primerov tveganja ni mogoče zmanjšati. Še vedno je zaznan porast osebnih stečajev.

Preglednica 87: Gibanje popravka vrednosti terjatev v letu 2016

Popravek	Stanje 1.1.2016	Odpisi in plačila	Novi popravki	Stanje 31.12.2016
Popravek vrednosti terjatev	461.857,83	87.105,98	113.563,53	488.315,38

Preglednica 88: Terjatve do kupcev glede na rok zapadlosti

	Nezapadle	0-30	31-60	61-90
Znesek odprtih terjatev do občanov	381.934,03	42.800,33	21.939,60	15.624,32
Znesek odprtih terjatev do drugih	1.173.271,28	-12.608,04	29.064,73	28.104,85
SKUPAJ	1.555.205,31	30.192,29	51.004,33	43.729,17

	91-180	181- 1 leto	Nad 1 leto	Skupaj
Znesek odprtih terjatev do občanov	25.385,40	33.086,32	373.008,82	893.778,82
Znesek odprtih terjatev do drugih	17.346,42	17.270,66	53.302,98	1.305.752,88
SKUPAJ	42.731,82	50.356,98	426.311,80	2.199.531,70

V. Denarna sredstva: 4.350.922,17 €

Na tej postavki je zajeto stanje na transakcijskem računu, denar na poti, gotovina v blagajni in kratkoročni depozit za finančno jamstvo. Knjigovodsko stanje je usklajeno z inventurnim.

Preglednica 89: Pregled denarnih sredstev po njihovih vrstah

	Leto 2016	Leto 2015
Gotovina v blagajni	2.000,00	2.000,00
Denar na poti	1.343,92	0,00
Denarna sredstva na bančnih računih	1.848.976,25	604.011,20
Kratkoročni depoziti	2.498.602,00	1.982.168,00
SKUPAJ	4.350.922,17	2.588.179,20

C. KRATKOROČNE AKTIVNE ČASOVNE RAZMEJITVE: 12.744,93 €

V okviru te kategorije podjetje izkazuje vnaprej plačane članarine in zahtevki za vračilo vodnih povračil in do zavarovalnic.

Izvenbilančna evidenca

V izvenbilančni evidenci imamo evidentiranih 31.463.176,32 €, ki se nanašajo na osnovna sredstva infrastrukture, katere ima podjetje v najemu.

OBVEZNOSTI DO VIROV SREDSTEV: 8.218.503,51 €

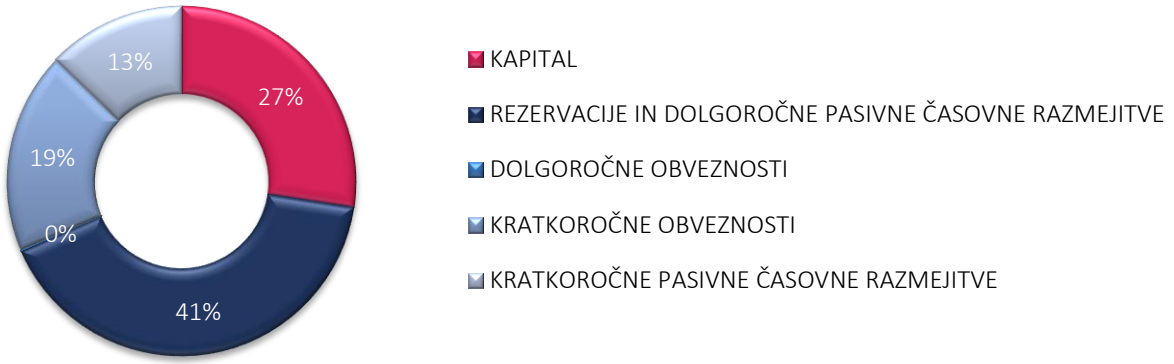

Slika 6: Obveznosti do virov sredstev podjetja na dan 31.12.2016

A. KAPITAL: 2.243.453,21 €

Celotni kapital podjetja na dan 31.12.2016 znaša 2.243.453,21 € in se je v letu 2016 povečal za 21 %. Povečanje kapitala v letu 2016 je rezultat pozitivnega poslovanja in dokapitalizacije osnovnega kapitala. Vse kapitalske postavke kažejo stanje kapitala, ki pripada lastnikom v skladu z deleži v osnovnem kapitalu.

I. Vpoklican kapital: 829.148,70 €

Osnovni kapital podjetja, kot ena bistvenih sestavin kapitala znaša 829.148,70 € in je razviden iz akta o ustanovitvi in vpisan v sodni register ob ustanovitvi. V letu 2016 se je izvedla dokapitalizacija podjetja v višini 258.108,70 €. Osnovni kapital se vodi v domači valuti.

II. Kapitalske rezerve: 198.619,84 €

Kapitalske rezerve na dan 31.12.2016 znašajo 198.619,84 € in sestojijo le iz zneskov odprave splošnega prevrednotovalnega popravka kapitala. Kapitalske rezerve pripadajo vsem družbenikom v skladu z deleži v osnovnem kapitalu.

III. Rezerve iz dobička: 282.317,06 €

Zakonske rezerve (75.775,83 €) znašajo 9,14 % na novo oblikovanega osnovnega kapitala družbe.

Druge rezerve iz dobička na dan 31.12.2016 znašajo 206.541,23 €. V druge rezerve iz dobička je bil razporejen dobiček leta 2004, 2005 in 2006, znižan za oblikovanje rezervacij za jubilejne nagrade in odpravnine. Druge rezerve iz dobička so bile v letu 2008 znižane za izplačilo na podlagi sklepa skupščine in v letu 2009 izplačane solastniku Občini Jesenice.

Druge rezerve iz dobička so proste rezerve in jih uprava družbe lahko uporabi za katerekoli namene v skladu z Zakonom o gospodarskih družbah.

IV. Presežek iz prevrednotenja: 40.587,97 €

Presežek iz prevrednotenja je posledica razlik med knjigovodsko vrednostjo in pošteno vrednostjo delnic, ki kotirajo na borzi. S povečanjem sredstev se hkrati prehodno poveča presežek iz prevrednotenja. V letu 2014 je bil novo oblikovan presežek iz prevrednotenja na podlagi aktuarskega izračuna za jubilejne nagrade in odpravnine ob upokojitvi.

Podjetje ima v lasti 2.960 delnic Zavarovalnice Triglav, ki so se v letu 2008 uvrstile v trgovanje na organiziranem trgu. V letu 2016 se je njihova vrednost v primerjavi s preteklim letom zmanjšala za 888,00 €. Zmanjšal se je tudi oblikovan presežek rezervacij za jubilejne nagrade in odpravnine ob upokojitvi v višini 26.610,62 € in znaša sedaj - 2.499,48 €.

VI. Prenesen čisti dobiček: 538.014,81 €

V tej postavki je izkazan:

- Preneseni čisti dobiček leta 2013 v višini 89.876,67 € ,
- Preneseni čisti dobiček leta 2014 v višini 374.378,55 € in
- Preneseni čisti dobiček leta 2015 v višini 73.759,59 €.

Na 41. seji Sveta ustanoviteljev, ki je potekala dne 8.11.2016, je bil sprejet sklep, da se dobiček iz leta 2015, ustvarjen pri izvajanju storitev gospodarskih javnih služb (ravnanje z odpadno vodo, ravnanje z odpadki in oskrba s pitno vodo), v višini 213.402,12 € nakaže Občini Jesenice. Dobiček se bo namenil za izgradnjo infrastrukture vodovoda. Podjetje bo dobiček nakazalo v letu 2017, ko se bo investicija pričela. Preostali del dobička v višini 538.014,81 € ostaja nerazporejen.

VII. Čisti dobiček poslovnega leta: 354.764,83 €

Podjetje je v poslovnem letu 2016 ustvarilo celotni dobiček v višini 419.555,82 €. Obračunan in plačan je bil davek iz dohodka pravnih oseb v višini 46.119,16 €. Čisti poslovni izid poslovnega leta 2016 je 373.436,66 €. Uprava je del tega bilančnega dobička v znesku 18.671,83 € v skladu z določbo četrtega odstavka 64. člena ZGD že v zaključnem računu namenila za oblikovanje zakonskih rezerv. Preostanek dobička v višini 354.764,83 € predstavlja čisti dobiček poslovnega leta 2016, za katerega uprava podjetja predlaga Svetu ustanoviteljev, da se izvrši izplačilo v višini 115.656,72 € Občini Jesenice, preostali del 233.919,03 € pa ostaja nerazporejen.

Prevrednotenje zaradi ohranitve kupne moči kapitala

V kolikor bi podjetje v letu 2016 opravilo prevrednotenje kapitala z indeksom rasti cen življenjskih potrebščin (0,5 %) bi bil izkazan čisti dobiček 2016 večji za 10.301,51 €.

B. REZERVACIJE IN DOLGOROČNE PASIVNE ČASOVNE RAZMEJITVE: 3.356.090,82 €

Največji znesek rezervacij v okviru te bilančne postavke se nanaša na sredstva za kritje stroškov sanacije deponije Mala Mežakla. Rezervacije za kritje stroškov sanacije deponije v času zapiranja in po zaprtju deponije so oblikovane v višini 3.030.504,00 €.

Družba ima oblikovane rezervacije za jubilejne nagrade in odpravnine ob upokojitvi, ki se oblikujejo na podlagi aktuarskega izračuna, ki vsako leto izračuna znesek obveznosti za jubilejne nagrade in odpravnine za obdobje naslednjih pet let. Rezervacije so bile izračunane na osnovi naslednjih predpostavk:

- verjetnost smrtnosti (SLO2007x, selekcijski faktor za aktivno populacijo 75 %);
- verjetnosti invalidnosti;
- upokojevanje v skladu z modelom na osnovi Zakona o pokojninskem in invalidskem zavarovanju (SPIZ-2, Ur. l. RS št. 96/2012)
- fluktuacija kadrov (3 % v intervalu do 40 let, 2 % v intervalu od 41 do 50 let in 0 % v intervalu do 51 let);
- diskontna stopnja 1,31 %;
- rast plač v Republiki Sloveniji 2,0 %;
- rast plač v podjetju 2,0 %;
- prispevna stopnja delodajalca 16,1 % (v primeru izplačil, ki so višja od zneskov, ki jih določa Uredba o davčni obravnavi stroškov in drugih dohodkov iz delovnega razmerja (Ur. l. RS št. 140/2006 in 76/2008));
- rast zneskov iz Uredbe 0,5 %.

Med dolgoročno odloženimi prihodki so izkazani zneski, ki se nanašajo na oproščene prihodke za invalide nad kvoto določeno z Zakonom o zaposlitveni rehabilitaciji in zaposlovanju invalidov, daljinsko odčitavanje števcev in vnaprej plačane najemnine za grobno mesto.

Preglednica 90: Rezervacije in dolgoročne pasivne časovne razmejitve

Vrsta rezervacije in dolgoročne PČR	Stanje 1.1.2016	Povečanja	Zmanjšanja	Stanje 31.12.2016
Jubilejne nagrade in odpravnine	309.867,00	56.030,41	66.428,44	299.468,97
Rezervacije za kritje stroškov sanacije deponije	2.730.366,97	300.137,03	0,00	3.030.504,00
Prejete nagrade za invalide	38.266,88	7.303,48	23.780,19	21.790,17
Dotacija JAPTI za dalj.odčit.števcev	1.208,00	0,00	158,40	1.049,60
Najemnine za grob	1.740,34	558,70	225,67	2.073,37
Vračilo preveč izplačane plače	2.164,71	0,00	960,00	1.204,71
SKUPAJ	3.083.613,90	364.029,62	91.552,70	3.356.090,82

C. DOLGOROČNE OBVEZNOSTI: 16.894,04 €

I. Dolgoročne finančne obveznosti: 16.894,04 €

Dolgoročne obveznosti iz financiranja znašajo 16.894,04 € in se nanašajo na del obveznosti, ki je daljša od leta dni. Obveznost za finančni leasing predstavlja nakup vozila za opravljanje storitev pri dejavnosti oskrbe s pitno vodo. Vozilo predstavlja zavarovanje za odplačilo dolga. Podjetje meni, da so obrestna tveganja pri najetih posojilih s fiksno obrestno mero običajna. Podjetje ne izkazuje dolgoročnih finančnih obveznosti do uprave.

Preglednica 91: Dolgoročne finančne obveznosti

Upnik	Znesek dolga	Obr.mera	Zapadlost	Tveganje	Zavarovanje
RCI Banque	16.894,04	6,80 % nesprem.	18.11.2021	ni	da

Č. KRATKOROČNE OBVEZNOSTI: 1.342.939,18 €

II. Kratkoročne finančne obveznosti: 21.447,12 €

Družba ima med kratkoročnimi finančnimi obveznostmi del zneska dolgoročnih finančnih obveznosti, ki zapadejo v plačilo o obdobju do enega leta po datumu bilance stanja.

Preglednica 92: Kratkoročne finančne obveznosti

Upnik	Znesek dolga	Obr.mera	Zapadlost	Tveganje	Zavarovanje
SKB Leasing	17.444,33	EURIBOR 3 mes.	v letu 2017	ni	da
RCI Banque	4.002,79	6,80 % nesprem.	v letu 2017	ni	da
SKUPAJ	21.447,12				

III. Kratkoročne poslovne obveznosti: 1.500.482,80 €

Družba plačuje obveznosti do dobaviteljev v pogodbeno dogovorjenih rokih oziroma v skladu s splošnimi plačilnimi pogoji. Obveznosti do dobaviteljev niso zavarovane.

Preglednica 93: Kratkoročne poslovne obveznosti

	Vrsta obveznosti	Leto 2016	Leto 2015
a)	Kratkoročne obveznosti do dobaviteljev	872.507,84	648.818,91
	obveznosti do domačih dobaviteljev	869.959,39	644.122,45
	obveznosti do tujih dobaviteljev	2.548,45	4.696,46
b)	Kratkoročne obveznsti do drugih	627.974,96	457.963,34
	obveznosti do zaposlenih	243.758,73	225.603,05
	obveznosti do države	161.922,06	223.591,40
	druge kratkoročne obveznosti	222.294,17	8.768,89
c)	SKUPAJ (a+b)	1.500.482,80	1.106.782,25

D. KRATKOROČNE PASIVNE ČASOVNE RAZMEJITVE: 1.045.724,14 €

V okviru te postavke se izkazujejo odloženi prihodki v višini 1.045.390,89 € za biološko obdelavo in odlaganje odpadkov, ki so bili zaračunani v letu 2016, obdelava in odlaganje bo izvedeno v letu 2017. V okviru časovnih razmejitev se izkazujejo tudi vračunani stroški za najem reklamnih panojev v višini 333,26 €.

Razkritja postavk v izkazu poslovnega izida

Izkaz poslovnega izida vsebuje vse prihodke in odhodke obdobja, ki so zaračunani ali bremenijo družbo. Prihodki in odhodki se izkazujejo po načelu obračunane realizacije (upoštevaje nastanek poslovnega dogodka). Izkaz poslovnega izida je sestavljen v obliki, ki je SRS 21 prikazana kot različica I. Členitev postavk v poslovnem izidu je skladna s SRS in drugimi davčnimi predpisi.

Po izdelavi davčne bilance je družba za leto 2016 zavezana k plačilu davka od dohodka pravnih oseb po določilih Zakona od davkov od dohodkov pravnih oseb v višini 46.119,16 €.

ČISTI PRIHODKI OD PRODAJE: 9.939.620,68 €

Preglednica 94: Čisti prihodki od prodaje in drugi poslovni prihodki

	Leto 2016	Leto 2015	I 16/15
Ravnanje z odpadno vodo - javno	1.575.590,33	1.139.869,06	138,2
Ravnanje z odpadno vodo - tržno	40.776,03	50.748,04	80,3
Ravnanje z odpadki - javno	4.094.503,54	3.744.393,67	109,4
Ravnanje z odpadki - tržno	668.123,06	161.643,40	413,3
Pogrebno pokopališke storitve - javno	512.563,20	521.483,83	98,3
Vzdrževanje javnih površin - javno	1.160.467,02	1.151.020,72	100,8
Vzdrževanje javnih površin - tržno	224.240,64	173.430,27	129,3
Oskrba s pitno vodo - javno	1.026.087,34	984.807,16	104,2
Oskrba s pitno vodo - tržno	61.394,90	60.751,46	101,1
Oskrba z zemeljskim plinom - javno	545.148,10	596.939,83	91,3
Oskrba z zemeljskim plinom - tržno	13.218,52	12.467,83	106,0
Podporni procesi	17.508,00	15.880,20	110,3
SKUPAJ ČISTI PRIHODKI OD PRODAJE	9.939.620,68	8.613.435,47	115,4

S 1.1.2016 so pričele veljati novo potrjene cene na območju Jesenic za storitve gospodarske javne službe odvajanja in čiščenja odpadne vode ter oskrbe s pitno vodo. V občini Žirovnica se je s 1.1.2016 spremenila cena oskrbe s pitno vodo in 1.6.2016 storitve čiščenja odpadne vode. Ostale storitve izvajanja gospodarskih javnih služb ostajajo nespremenjene.

DRUGI POSLOVNI PRIHODKI: 165.381,98€

Preglednica 95: Drugi prihodki

	Leto 2016	Leto 2015	I 16/15
Izterjane terjatve, za katere je bil že oblikovan popravek terjatev	69.799,14	103.032,35	67,7
Prihodki od prodaje osnovnih sredstev	4.955,60	8.052,20	61,5
Subvencije, pokrivanje izgube	0,00	0,00	
a) Občina Jesenice	*0,00*	*0,00*	
b) Občina Žirovnica	*0,00*	*0,00*	
Prejete odškodnine od zavarovalnice	41.226,95	30.047,63	137,2
Prihodki od tožb	25.461,70	31.243,74	81,5
Nadomeščanje stroškov amortizacije v breme dolg.obv.	2.336,65	3.218,55	72,6
Prihodki za pokrivanje plač invalidov	21.601,94	14.143,44	0,0
SKUPAJ DRUGI PRIHODKI	165.381,98	189.737,91	87,2

V letu 2016 je podjetje porabilo 21.601,94 € sredstev za plače invalide nad kvoto določeno z Zakonom o zaposlitveni rehabilitaciji in zaposlovanju invalidov in 1.505,61 € na podlagi amortizacije osnovnih sredstev, ki so bile kupljene iz tega naslova.

STROŠKI BLAGA, MATERIALA IN STORITEV: 5.735.639,92 €

Stroški blaga in materiala: 1.100.035,38 €

Preglednica 96: Stroški blaga in materiala

Vrsta stroška	Leto 2016	Strukt.	Leto 2015	Strukt.	I 16/15
Porabljen material	358.127,49	33,8	307.308,38	27,6	116,5
Porabljen pomožni mat. in energent	452.121,61	42,7	544.753,11	48,9	83,0
Porabljena električna energija	235.193,87	22,2	247.005,40	22,2	95,2
Odpis materiala	324,65	0,0	7,74	0,0	4.194,4
Pisarniški material in strokovna literatura	12.539,06	1,2	13.998,04	1,3	89,6
Stroški materiala	1.058.306,68	100,0	1.113.072,67	100,0	95,1
Nabavna vrednost blaga	41.728,70	100,0	40.543,59	100,0	102,9
SKUPAJ	1.100.035,38		1.153.616,26		95,4

Strošek porabljenega materiala je v letu 2016 višji kot preteklo poslovno leto, predvsem zaradi začetka delovanja tretje stopnje čiščenja na čistilni napravi Jesenice (17.098,99 €) in zaradi večjega obsega del na tržnem delu vzdrževanja javnih površin (16.312,60 €).

Stroški storitev: 4.635.604,54 €

Preglednica 97: Stroški storitev

Vrsta stroška	Leto 2016	Strukt.	Leto 2015	Strukt.	I 16/15
Prevozne storitve	9.874,91	0,2	10.701,52	0,4	92,3
Storitve povezane z vzdrževanjem	359.769,19	7,8	350.550,08	12,0	102,6
Najemnine za infrastrukturo - amortizacija	1.262.708,38	27,2	816.254,08	27,9	154,7
Druge najemnine	1.887.527,26	40,7	788.515,79	27,0	239,4
Povračila stroškov v zvezi z delom	4.287,01	0,1	4.959,19	0,2	86,4
Plačilni promet in bančne storitve	16.629,23	0,4	34.458,14	1,2	48,3
Intelektualne in osebne storitve	134.895,01	2,9	101.975,21	3,5	132,3
Revizija	12.688,00	0,3	17.763,20	0,6	71,4
Zavarovalne premije	105.344,81	2,3	112.310,74	3,8	93,8
Reklama in reprezentanca	10.130,01	0,2	7.661,43	0,3	132,2
Storitve fizičnih oseb	844,03	0,0	193,71	0,0	435,7
Druge storitve	830.906,70	17,9	676.871,02	23,2	122,8
SKUPAJ	4.635.604,54		2.922.214,11		158,6

Podjetje je v letu 2016 porabilo za storitve vzdrževanja infrastrukture v najemu 188.433,76 € in 171.335,43 € za storitve sprotnega vzdrževanja. Strošek storitev za gradbena in strojna dela je bil v tem poslovnem letu 182.850,19 €. V letu 2016 je bil višji strošek najemnin, predvsem zaradi začetka obratovanja Centralne čistilne naprave Jesenice in v okviru drugih najemnin izvajanje obdelave odpadkov v višini 3.150.235,64 €. Višje so intelektualne in osebne storitve, predvsem zaradi višjih stroškov računalniških storitev in druge storitve zaradi večjega obsega gradbenih in strojnih del.

STROŠKI DELA: 2.780.212,70 €

Komunalno podjetje je v letu 2016 obračunavalo plače, druge prejemke iz delovnega razmerja in povračila stroškov delavcem v skladu s Kolektivno pogodbo komunalnih dejavnosti. Pri tem se je upošteval Zakon o višini povračil stroškov v zvezi z delom in nekaterih drugih prejemkov (ZPSDP).

Preglednica 98: Stroški dela

	Vrsta stroška	Leto 2016	Leto 2015	I 16/15
1.	Stroški plač	2.008.162,85	1.978.105,82	101,5
	Plače zaposelncev	*1.970.091,85*	*1.933.670,97*	*101,9*
	Nadomestila plač zaposlencev	*38.071,00*	*44.434,85*	*85,7*
2.	Stroški pokojninskih zavarovanj	46.226,34	46.510,84	99,4
3.	Stroški drugih socialnih zavarovanj	327.379,15	315.092,11	103,9
4.	Drugi stroški dela	373.893,05	352.122,00	106,2
	Prevozi na delo in iz dela	*113.235,80*	*107.922,80*	*104,9*
	Prehrana med delom	*116.280,63*	*116.504,76*	*99,8*
	Regres za letni dopust	*124.302,60*	*104.068,77*	*119,4*
	Boniteta za telefon	*7.911,00*	*7.777,00*	*101,7*
	Solidarnostne pomoči	*3.564,94*	*9.513,93*	*37,5*
	Odpravnine	*8.009,70*	*5.738,25*	*139,6*
	Odpravnne - pogodba za določen čas	*588,38*	*596,49*	*98,6*
5.	Rezervacije za zaposlence	24.551,31	99.529,25	24,7
	SKUPAJ (1+2+3+4+5)	2.780.212,70	2.791.360,02	99,6

Marca 2016 se je izvedla uskladitev plač za 3 odstotke. Pred tem je bila zadnja uskladitev plač marca 2010. Povprečna bruto plača na zaposlenega v letu 2016 je znašala mesečno 1.340,75 €. Vsem zaposlenim je bil v mesecu februarju 2016 izplačan regres za letni dopust v skladu s Kolektivno pogodbo komunalen dejavnosti 950,00 € bruto. Rezervacije za zaposlene so v višini izračuna na podlagi aktuarskega izračuna.

Direktor komunalnega podjetja je edini član uprave in prejema plačo na podlagi individualne pogodbe o zaposlitvi, ki jo je z njim 01.02.2015 sklenil Svet ustanoviteljev. Plača direktorja v letu 2016 je bila v višini 49.788,18 €. Po Zakonu o prejemkih poslovodnih oseb v gospodarskih javnih službah v večinski lasti Republike Slovenije in samoupravnih lokalnih skupnosti (Uradni list RS, št. 21/2010 in 8/2011) in Uredbe o določitvi najvišjih razmerij za osnovna plačila ter višine spremenljivih prejemkov direktorjev (Uradni list RS, št. 34/2010 in 52/2011) je znašala mesečna plača direktorja 3.946,92 €. V skladu z zakonom pripada direktorju regres za letni dopust. Izplačan je bil v višini 950,00 € in spremenljivi prejemek, ki je bil potrjen na Svetu ustanoviteljev v višini 2.425,14 €. Uprava v letu 2016 ni prejela nobenih sejnin, nagrad ali deležev v dobičku. Podjetje nima nadzornega sveta.

Nihče od zaposlenih v podjetju v letu 2016 ni vložil nobenih zahtev za kakšna dodatna izplačila na podlagi zakona, kolektivne pogodbe, splošnega akta oziroma pogodbe o zaposlitvi, s katerim se podjetje ne strinja.

ODPISI VREDNOSTI: 324.599,76 €

Amortizacija se obračunava od vrednosti neopredmetenih sredstev in opredmetenih osnovnih sredstev. Zneski, ki se vračunavajo v nabavno vrednost osnovnih sredstev so pojasnjeni pri razkritjih neopredmetenih in opredmetenih osnovnih sredstvih. Preostale vrednosti pri osnovnih sredstvih ne določamo, zato je osnova za amortizacijo enaka nabavni vrednosti osnovnih sredstev.

Osnovna sredstva podjetja se amortizirajo po stopnjah, ki se določijo ob aktiviranju vsakega osnovnega sredstva in so sledeče:

Preglednica 99: Amortizacijske stopnje

Vrsta sredstev	Amortizacijska stopnja %
Neopredmetena dolgoročna sredstva	10,0
Gradbeni objekti	1,3 - 6,7
Oprema za opravljanje osnovne dejavnosti	7,0 - 25,0
Računačniška oprema	18,0 -25,0
Drobni inventar	25,0

Pri vseh sredstvih se za obračun stroškov amortizacije za posamezno poslovno leto, ter v obračunskih obdobjih znotraj leta uporablja enakomerna časovna metoda.

Preglednica 100: Odpisi vrednosti

Vrsta stroška	Leto 2016	Strukt.	Leto 2015	Strukt.	I 16/15
Amortizacija lastnih OS	206.172,07	63,9	210.550,69	74,1	97,9
Amortizacija drob.invent.	7.004,88	2,2	5.621,91	2,0	124,6
SKUPAJ AMORTIZACIJA	213.176,95	66,1	216.172,60	76,1	98,6
Prevrednotovalni posl.odhodki	109.522,51	33,9	67.819,98	23,9	161,5
SKUPAJ ODPISI VREDNOSTI	322.699,46	100,0	283.992,58	100,0	113,6

V poslovnem letu 2016 je bila amortizacija osnovnih sredstev 2,1 % nižja v primerjavi s preteklim letom, zaradi mesečno različne nabave sredstev. Podjetje je imelo iz naslova prevrednotovalnih poslovnih odhodkov pri osnovnih sredstvih 205,21 € odhodkov in na podlagi prevrednotovalnih poslovnih odhodkov pri obratnih sredstvih 109.317,30 €. Ti odhodki se nanašajo na oblikovanje vrednosti popravkov, ki so opisani v poglavju terjatev.

DRUGI POSLOVNI ODHODKI: 898.145,40 €

Preglednica 101: Drugi poslovni odhodki

Vrsta stroška	Leto 2016	Strukt.	Leto 2015	Strukt.	I 16/15
Taksa za obremenjevanje vode	24.828,63	2,8	23.683,94	1,7	104,8
Vodna povračila	100.571,38	11,2	100.911,00	7,2	99,7
Okoljska dajatev za odlaganje odpadkov	419.835,55	46,7	317.634,16	22,7	132,2
Rezervacije za sanacijo in vzdrževanje deponije po zaprtju	297.000,00	33,1	894.762,16	64,1	33,2
Varstvo pri delu	6.240,00	0,7	6.309,24	0,5	98,9
Takse in sodni stroški	18.553,35	2,1	21.723,62	1,6	85,4
Nadomestilo za mest.zemljišče	14.259,60	1,6	14.259,60	1,0	100,0
Članarine	6.832,00	0,8	6.533,00	0,5	104,6
Odškodnine za zemljišča	5.080,78	0,6	5.080,78	0,4	100,0
Drugo	4.944,11	0,6	5.934,20	0,4	83,3
SKUPAJ DRUGI POSLOVNI ODHODKI	898.145,40	100,0	1.396.831,70	100,0	64,3

Druge odhodke sestavljajo neobičajne postavke in ostali odhodki, ki zmanjšujejo poslovni izid. Največji strošek predstavljajo okoljska dajatev za odlaganje odpadkov in rezervacije za sanacijo in vzdrževanje deponije Mala Mežakla po zaprtju, ki je obvezno po okoljevarstvenem dovoljenju za obratovanje deponije. Predstavljajo sredstva, ki so na podlagi dovoljenja potrebna v času zapiranja in po zaprtju deponije. V skladu določili Uredbe o odlagališčih odpadkov bodo morali upravljavci deponij v takem primeru deponijo sanirati in zagotoviti njeno

vzdrževanje še v obdobju 30 let po njenem zaprtju. Ker je obstajala verjetnost, da na Mali Mežakli obdelave do 31.12.2015 ne bodo izvajali po predpisanih postopkih, se je v preteklih letih zbiralo več sredstev, da bi zadostovala za kritje ocenjenih stroškov sanacije deponije in njenega vzdrževanja po zaprtju. Zaradi zmanjšanja tveganja se sedaj zbirajo nižja sredstva za ta namen.

FINANČNI PRIHODKI IZ DELEŽEV: 7.430,08 €

Prihodki od dividend v višini 7.430,08 € so prihodki, ki jih je podjetje prejelo od delnic Zavarovalnice Triglav. Število delnic se ni spremenilo. V preteklem letu so bili prihodki iz naslova dividend v višini 7.400,00 €.

FINANČNI PRIHODKI IZ POSLOVNIH TERJATEV: 38.581,00 €

Preglednica 102: Finančni prihodki iz poslovnih terjatev

Vrsta prihodka	Leto 2016	Strukt.	Leto 2015	Strukt.	I 16/15
Prihodki od obresti	37.652,99	97,6	60.268,73	97,3	62,5
Drugi finančni prihodki	928,01	2,4	1.651,21	2,7	56,2
SKUPAJ	38.581,00	100,0	61.919,94	100,0	62,3

Prihodki od obresti od vezanih sredstev so bili v višini 16.403,38 €, ostali del predstavljajo plačane zamudne obresti kupcev storitev gospodarske javne službe zaradi nepravočasnih plačil. Prihodki od obresti so v letu 2016 nižji predvsem zaradi plačanih obresti na podlagi tožb (nižji za 18.020,29 €). Drugi finančni prihodki so prihodki za predčasna plačila dobaviteljem.

FINANČNI ODHODKI IZ FINANČNIH OBVEZNOSTI: 1.743,81 €

V okviru te kategorije podjetje izkazuje obresti, ki so vključene v obročno odplačilo leasing obrokov za tovorna vozila.

FINANČNI ODHODKI IZ POSLOVNIH OBVEZNOSTI: 4.919,70 €

Preglednica 103: Finančni odhodki iz poslovnih obveznosti

Vrsta odhodka	Leto 2016	Strukt.	Leto 2015	Strukt.	I 16/15
Tečajne razlike	0,34	0,0	2,21	0,0	15,4
Zamudne obresti	50,59	1,0	7,85	0,1	644,5
Obresti - aktuarski izračun	4.868,77	99,0	5.839,47	99,8	83,4
SKUPAJ	4.919,70	100,0	5.849,53	100,0	84,1

DRUGI PRIHODKI: 17.032,39 €

Preglednica 104: Drugi prihodki

Vrsta prihodka	Leto 2016	Strukt.	Leto 2015	Strukt.	I 16/15
Plačane odpisane terjatve	14.873,50	87,3	14.336,22	92,7	103,7
Drugi izredni prihodki	2.158,89	12,7	1.124,84	7,3	191,9
SKUPAJ DRUGI PRIHODKI	17.032,39	100,0	15.461,06	100,0	110,2

DRUGI ODHODKI: 3.229,02 €

V okviru te kategorije podjetje izkazuje druge odhodke, kot so donacije in priznani popusti.

DAVEK IZ DOBIČKA: 46.119,16 €

Podjetje je v poslovnem letu v davčnem obračunu davka od dohodkov pravnih oseb ugotovilo osnovo za davek v višini 271.289,20 €, od katere je obračunalo davek po stopnji 17 %, v višini 46.119,16 €. Davčno osnovo v letu 2016 zmanjšujejo olajšave za investiranje po 55. členu ZDDPO-2 (110.890,66 €), za zaposlovanje invalidov (49.949,99 €), prostovoljno dodatno pokojninsko zavarovanje (52.748,10 €) in donacije (1.470,00 €).

ČISTI POSLOVNI IZID OBRAČUNSKEGA OBDOBJA: 373.436,66 €

Podjetje je v poslovnem letu 2016 ustvarilo celotni dobiček v višini 419.999,82 €. Obračunan in plačan je bil davek iz dohodka pravnih oseb v višini 46.119,16 €. Po oblikovanju zakonskih rezerv v višini 18.671,83 € ostaja preostanek dobička v višini 354.764,83 €, ki predstavlja čisti dobiček poslovnega leta 2016.

Stroški po funkcionalnih skupinah

V skladu z določbami SRS 21. mora podjetje, ki se odloči za obliko izkaza poslovnega izida po različici I, v prilogi pojasniti stroške po funkcionalnih skupinah.

Preglednica 105: Razčlenitev stroškov po funkcionalnih skupinah

	Leto 2016	Leto 2015	I 16/15
Nabavna vrednost prodanega blaga	41.728,70	40.543,00	102,9
Proizvajalni stroški prodanih proizvodov (z amortizacijo)	9.070.975,99	9.827.827,36	92,3
Proizvajalni stroški prodanih proizvodov iz naslova opravljanja gospodarskih javnih služb	8.957.710,85	9.181.627,62	97,6
Proizvajalni stroški prodanih proizvodov iz naslova opravljanja drugih dejavnosti	113.265,14	646.199,74	17,5
Stroški prodajanja (z amortizacijo)	62.306,99	62.306,99	100,0
Stroški prodajanja iz naslova opravljanja gospodarskih javnih služb	56.558,22	56.558,22	100,0
Stroški prodajanja iz naslova opravljanja drugih dejavnosti	5.748,77	5.748,77	100,0
Stroški splošnih dejavnosti (z amortizacijo)	573.478,63	573.478,63	100,0
Stroški splošnih dejavnosti iz naslova opravljanja gospodarskih javnih služb	520.566,50	520.566,50	100,0
Stroški splošnih dejavnosti iz naslova opravljanja drugih dejavnosti	52.912,13	52.912,13	100,0
SKUPAJ	9.748.490,31	10.504.155,98	92,8

Komunalno podjetje razporeja splošne stroške tako, da 9,8 % vseh splošnih stroškov skupnih služb in uprave obravnava kot stroške prodaje, 90,2 % vseh splošnih stroškov pa kot stroške splošnih dejavnosti. Stroški prodajanja in stroški splošnih dejavnosti so bili razdeljeni na del, ki se nanaša na opravljanje gospodarskih javnih služb in drugih dejavnosti v enakem razmerju.

Razkritja postavk v izkazu denarnih tokov

Izkaz denarnih tokov je sestavljen po posredni metodi (II. različica). Sestavine denarnih sredstev so v izkazu denarnih tokov enake, kot v bilanci stanja.

Razkritja postavk v izkazu gibanja kapitala

Celotni dobiček leta 2016 znaša 419.555,82 €, od katerega je bil plačan davek od dobička pravnih oseb v višini 46.119,16 €. Čisti poslovni izid poslovnega leta 2015 je 373.436,66 €. Uprava je del tega bilančnega dobička v znesku 18.671,83 € v skladu z določbo četrtega odstavka 64. člena ZGD že v zaključnem računu namenila za oblikovanje zakonskih rezerv.

Uprava daje, na podlagi družbene pogodbe, Svetu ustanoviteljev predlog za razporeditev preostalega bilančnega dobička.

Kazalniki poslovanja podjetja

Preglednica 106: Kazalniki poslovanja podjetja

		Leto 2016	Leto 2015	I 16/15
1.	Stopnja lastniškosti financiranja	0,274	0,290	94,6
2.	Stopnja dolgoročnosti financiranja	0,687	0,781	87,9
3.	Stopnja osnovnosti investiranja	0,203	0,243	83,7
4.	Koeficient dolgoročnosti investiranja	0,215	0,258	83,3
5.	Koeficient kapitalske pokritosti osnovnih sredstev	1,350	1,195	113,0
6.	Koeficient neposredne pokritosti kratkoročnih obveznosti	2,866	1,850	154,9
7.	Koeficient pospešene pokritosti kratkoročnih obveznosti	4,106	3,252	126,2
8.	Koeficient kratkoročne pokritosti karatkoročnih obeznosti	4,225	3,386	124,8
9.	Koeficient gospodarnosti poslovanja	1,038	1,030	100,8
10.	Koeficient čiste dobičkonosnosti kapitala	0,198	0,187	105,7
11.	Koeficient dividendnosti osnovnega kapitala	0,000	0,000	0,0

1. kapital / obveznost do virov sredstev
2. kapital+dolgoročni dolgovi+rezervacije+dolg.PČR / obveznost do virov sredstev
3. osnovna sredstva (knjigovodska vrednost) / sredstva
4. OS+dolg.AČR+naložbene nepremičnine+dolgoročne finančne naložbe+dolgoročne poslovne terjatve / sredstva
5. kapital / osnovna sredstva (knjigovodska vrednost)
6. likvidna sredstva / kratkoročne obveznosti
7. likvidna sredstva+kratkoročne terjatve / kratkoročne obveznosti
8. kratkoročna sredstva / kratkoročne obveznosti
9. poslovni prihodki / poslovni odhodki
10. čisti dobiček obračunskega obdobja / povprečni kapital (brez čistega posl.izida obrač.obc
11. vsota dividend za poslovno leto / povprečni osnovni kapital

Dodatna razkritja na podlagi zahtev rač. standarda

Kriteriji o razporejanju prihodkov in odhodkov na posamezne dejavnosti

Javno podjetje v svojih procesih opravlja dejavnosti gospodarskih javnih služb varstva okolja in izbirnih gospodarskih javnih služb (v nadaljevanju GJS) na območju občin Jesenice in Žirovnica. V skladu s Slovenskimi računovodskimi standardi (SRS), veljavnimi odloki in pravilniki o nalogah, ki se izvajajo v okviru GJS se izkaz poslovnega izida izdeluje ločeno za posamezne gospodarske javne službe oz. stroškovna mesta.

Ugotavljanje poslovnih dogodkov po procesih se izvaja s sistemom poslovnoizidnih in stroškovnih mest, ki omogočajo ugotavljanje prihodkov in odhodkov v določenem časovnem obdobju. Z vzpostavljenim sistemom je zagotovljen največji možni delež neposrednega razporejanja odhodkov in prihodkov po procesih.

V javnem podjetju so oblikovana:
- poslovnoizidna mesta na ravni podprocesov (temeljna)
- poslovnoizidna mesta na ravni podpornih podprocesov (strokovnih služb)
- splošna stroškovna mesta na ravni osnovnih procesov in podprocesov,
- pomožna stroškovna mesta (objekti, vozila, stroji, orodja).

Za potrebe zagotavljanja ločenih izkazov poslovnega izida po osnovnih procesih in njihovih podprocesih javno podjetje oblikuje sodila za delitev splošnih stroškov (stroškov, evidentiranih na splošnem stroškovnem mestu) in stroškov, evidentiranih na pomožnih stroškovnih mestih med posamezne dejavnosti GJS v občinah ter tržne dejavnosti.

PRIHODKI, STROŠKI IN ODHODKI

Večina prihodkov je neposrednih, kar pomeni, da je izvirno mogoče ugotavljati, na katere procese se nanašajo. Ti prihodki se na podlagi izdanih računov knjižijo neposredno na posamezno temeljna poslovnoizidno mesto.

Za večino stroškov in odhodkov (v nadaljevanju »stroškov«) velja, da jih je mogoče neposredno na podlagi knjigovodske listine (npr. likvidiranega računa za storitve, material, itd.) knjižiti na tistiproces (stroškovno mesto), na katerega se nanašajo. Vsi stroški te vrste se razporejajo na posamezna stroškovna mesta že ob knjiženju na konte razreda 4 in 7 in imajo torej značaj neposrednih odhodkov in stroškov.

Stroške, ki jih na podlagi razpoložljive dokumentacije ni mogoče ob knjiženju razporediti na temeljna stroškovna mesta in pomožna stroškovna mesta, jih je pa mogoče povezati samo z določenimi procesi (samo z določenimi splošnimi poslovnoizidnimi in stroškovnimi mesti), se knjižijo z uporabo naslednjih sodil:

- Stroški, ki nastajajo na oz. v zgradbah na Cesti maršala Tita 49 in Cesti Franceta Prešerna se med procese in podprocese delijo glede na površino prostorov, ki jih v tej zgradbi uporablja posamezen proces. V naslednjem koraku se razporedijo na temeljna poslovno-izidna mesta z uporabo kriterija neposrednih stroškov dela.

Prihodki in stroški, ki so razporejeni na splošna ali pomožna poslovno-izidna mesta, se razporejajo na posamezne procese, podprocese in nadalje na temeljna poslovno-izidna mesta z uporabo naslednjih sodil oziroma kriterijev:

- Skupna vsota stroškov poslovnoizidnega mesta Obračun komunalnih storitev se na prvem nivoju razdeli na pet enakih delov in pripiše naslednjim procesom in podprocesom: odvajane odpadne vode, čiščenje odpadne vode, zbiranje odpadkov, odlaganje odpadkov in oskrba s pitno vodo. Na drugem nivoju delitve tj. znotraj procesa oz. podprocesov se ti stroški razdelijo na podlagi kriterija neposrednih stroškov dela.
- Skupna vsote stroškov poslovnoizidnega mesta Službe za izterjavo se na prvem nivoju razdeli na podlagi kriterija višine tožene glavnice po poslovnoizidnih mestih, katerih terjatve so predmet izdanih izvršb. Na prvem nivoju delitve se upošteva razmerje v višini tožene glavnice po posameznih občinah. Na drugem nivoju delitve pa se upošteva razmerje v višini tožene glavnice posameznih dejavnosti – procesov znotraj občine. Stroški se po posameznih vrstah pripišejo točno določenemu poslovnoizidnemu mestu v okviru dejavnosti.

- Skupna vsota prihodkov (prihodki od obresti iz tožb, prihodki od izterjanih odpisanih terjatev iz prejšnjih let, prihodki od stroškov tožb) in stroškov (stroški odvetniških storitev, stroški ptt storitev na podlagi izdanih opominov, stroški sodnih taks) se na prvem nivoju razdeli na podlagi kriterija višine tožene glavnice po poslovnoizidnih mestih v okviru posamezne občine. Za ta namen, se glede na vrsto terjatev (glede na dejavnost), ki so vključene v posamezno izvršbo, vodijo štiri poslovnoizidna mesta. Na PIMu z oznako 95101, se tako vodijo prihodki in stroški izvršb za dejavnosti, ki so vključene v komunalno položnico ter dejavnost oskrbe s toplotno energijo v občini Jesenice. Na PIMu z oznako 95102, se prav tako vodijo prihodki in stroški za dejavnosti komunalne položnice ter oskrbe s toplotno energijo in oskrbe z zemeljskim plinom v občini Jesenice. Na PIMih z oznakami 95103 in 95104, pa se beležijo zgoraj omenjeni prihodki in stroški izvršb za dejavnosti vključene samo v komunalno položnico (odvajanje odpadne vode, čiščenje odpadne vode, zbiranje odpadkov, odlaganje odpadkov, oskrba s pitno vodo). PIM 95103 pripada dejavnostim na območju občine Jesenice, PIM 95104, pa dejavnostim na območju občine Žirovnica. Na prvem nivoju delitve teh omenjenih postavk, se le-te razdelijo na podlagi kriterija višine tožene glavnice po poslovnoizidnh mestih, na točno določena PIM v okviru občine, kjer ti poslovni dogodki nastajajo.

- Splošni prihodki, stroški in odhodki na nivoju podjetja (sem spadajo prihodki in stroški vseh preostalih podpornih procesov) ter splošni stroški na nivoju osnovnih procesov in podprocesov se delijo na podlagi kriterija neposrednih stroškov dela. V prvem koraku prerazdelitve se ti prihodki in stroški pripišejo posameznim procesom na podlagi izračunanega deleža, ki predstavlja razmerje med neposrednimi stroški dela posameznega procesa in vsemi neposrednimi stroški dela podjetja. V drugem in tretjem koraku se te pripisane postavke prerazdelijo po istem kriteriju (seveda v razmerju procesa in podprocesa oziroma v razmerju podprocesa in posameznih PIM v okviru podprocesa), najprej na podprocese in nadalje na posamezna PIM v okviru teh podprocesov.

- Stroški, ki se beležijo na pomožnih stroškovnih mestih (vozila, stroji, orodja) se razporedijo na temeljna poslovnoizidna mesta na podlagi deležev, ki temeljijo na številu opravljenih strojnih ur in številu prevoženih kilometrov v obravnavanem obračunskem obdobju.
- Prerazdelitev ugotovljenih poslovnih izidov (tržnih in ostalih dejavnosti v okviru podprocesov) na javni del dejavnosti v okviru posamezne občine (Občine Jesenice in Občine Žirovnica):
  - Odvajanje odpadne vode: tržna dejavnost se prerazdeli na podlagi kriterija neposrednih stroškov dela,
  - Čiščenje odpadne vode: skupni prihodki in stroški CČN Jesenice se prerazdelijo na podlagi kriterija obremenitve čistilne naprave z vidika posamezne občine,
  - Zbiranje odpadkov: tržna dejavnost se prerazdeli na podlagi kriterija neposrednih stroškov dela,
  - Odlaganje odpadkov: tržna dejavnost (opredelitev glede na vrsto odpadka) se prerazdeli na podlagi kriterija neposrednih stroškov dela, dejavnost Občine Kranjska Gora in ostalih občin, ki odlagajo odpadke na deponiji Mala Mežakla se prerazdeli na podlagi kriterija lastniških deležev,
  - Obdelava odpadkov: dejavnost Občine Kranjska Gora in ostalih občin, ki odlagajo odpadke na deponiji Mala Mežakla se prerazdeli na podlagi kriterija količin pripeljanih odpadkov, dejavnost kompostarne se prerazdeli na podlagi kriterija količin kompostiranih odpadkov,
  - Pogrebna dejavnost: dejavnost Občine Kranjska Gora se prerazdeli na podlagi kriterija neposrednih stroškov dela,
  - Vzdrževanje cest in vzdrževanje zelenih površin: tržna dejavnost se prerazdeli na podlagi kriterija neposrednih stroškov dela,
  - Oskrba s pitno vodo: dejavnost skupnega vodovoda Završnica se prerazdeli na podlagi kriterija lastniških deležev, tržna dejavnost se prerazdeli na podlagi kriterija neposrednih stroškov dela

Pri stroških dela se stroškovno mesto določi ob sklenitvi pogodbe o zaposlitvi. Stroški dela se na temeljna stroškovna mesta delijo na naslednji način:

- Stroški dela strokovnih služb posameznih osnovnih procesov in njihovih podprocesov se beležijo na ustreznih splošnih stroškovnih mestih v okviru procesa. Ti stroški se razporedijo na temeljna poslovnoizidna mesta na podlagi deleža stroškov dela »neposrednih izvajalcev«, ki opravljajo delo na ravni podprocesov.
- Stroški dela »neposrednih izvajalcev« se razporedijo na temeljna poslovnoizidna mesta na podlagi deleža dejansko opravljenih delovnih ur v posameznem podprocesu.

Javno podjetje naložbene nepremičnine, neopredmetena sredstva, opredmetena osnovna sredstva evidentira po stroškovnih mestih. Stroški amortizacije in prevrednotovalni poslovni odhodki teh sredstev bremenijo stroškovno mesto, kjer se ta sredstva nahajajo.

Javno podjetje po stroškovnih mestih evidentira tudi terjatve iz poslovanja. Prevrednotovalni poslovni odhodki iz naslova slabitev terjatev bremenijo temeljna stroškovna mesta na katera se nanašajo.

Pregled porabe prejetih državnih podpor po namenih

V letu 2016 ni bilo zaračunanih subvencij Občinama Jesenice in Žirovnica.

Izkaz uspeha – Oskrba s pitno vodo

Preglednica 107: Izkaz uspeha za leto 2016 za proces oskrbe s pitno vodo

v EUR

	JESENICE	ŽIROVNICA
1. Čisti prihodki od prodaje	**875.093,97**	**192.552,30**
- čisti prihodki, pridobljeni z opravljanjem gosp. javnih služb	*875.093,97*	*192.552,30*
4. Drugi poslovni prihodki (s prevrednotovalnimi posl. prihodki)	**15.269,77**	**1.470,55**
- državne podpore (subvencije)	*0,00*	*0,00*
- drugi poslovni prihodki	*13.119,11*	*1.303,39*
- prihodki interne realizacije	*2.150,66*	*167,16*
5. Stroški blaga, materiala in storitev	**418.190,43**	**103.322,92**
a. Nabavna vrednost prodanega blaga in materiala	0,00	0,00
b. Stroški porabljenega materiala	75.269,11	9.845,73
c. Stroški storitev	342.921,32	93.477,19
- stroški najemnin za infrastrukturo	*192.775,06*	*78.759,73*
- stroški drugih storitev	*150.146,26*	*14.717,46*
6. Stroški dela	**227.897,28**	**44.962,95**
1. Stroški plač	168.368,23	33.218,18
2. Stroški pokojninskih zavarovanj	3.882,62	766,02
3. Stroški drugih socialnih zavarovanj	26.760,05	5.279,62
4. Drugi stroški dela	28.886,38	5.699,13
7. Odpisi vrednosti	**21.723,13**	**2.777,52**
a. Amortizacija	7.195,86	1.393,65
b. Prevrednotovalni poslovni odhodki pri neopr. sred. in opred.OS	0,00	0,00
c. Prevrednotovalni poslovni odhodki pri obratnih sredstvih	14.527,27	1.383,87
8. Drugi poslovni odhodki	**153.394,52**	**21.012,71**
- drugi poslovni odhodki	*93.907,80*	*13.690,12*
- stroški interne realizacije	*59.486,72*	*7.322,59*
11. Finančni prihodki iz poslovnih terjatev	**3.397,48**	**308,81**
b. Finančni prihodki iz poslovnih terjatev do drugih	3.397,48	308,81
12. Finančni odhodki iz oslabitve in odpisov finančnih naložb	**0,00**	**0,00**
13. Finančni odhodki iz finančnih obveznosti	**0,00**	**0,00**
b. Finančni odhodki iz posojil, prejetih od bank	0,00	0,00
14. Finančni odhodki iz poslovnih obveznosti	**446,41**	**79,69**
b. Finančni odhodki iz obveznosti do dobaviteljev in meničnih obv.	0,00	0,00
c. Finančni odhodki iz drugih poslovnih obveznosti	446,41	79,69
15. Drugi prihodki	**8.660,43**	**1.064,71**
-drugi prihodki	*3.657,69*	*139,11*
-splošni prihodki strokovnih služb	*5.002,74*	*925,60*
16. Drugi odhodki	**69.834,71**	**12.356,23**
-drugi odhodki	*362,82*	*0,00*
-splošni odhodki strokovnih služb	*69.471,89*	*12.356,23*
17. Davek iz dobička	**692,66**	**689,44**
18. Odloženi davki	**0,00**	**0,00**
19. Čisti poslovni izid obračunskega obdobja	10.242,52	10.194,90

Znesek poračuna, pri katerem se upošteva donos in neupravičene stroške (reprezentanca, sponzorstvo, donacije, tržna dejavnost) za leto 2016, ki bi se lahko poračunal preko novih cen GJS je 8.994,44 € v občini Jesenice in 9.970,91 € v občini Žirovnica.

V letu 2016 je bilo zaračunano 2.741,86 € občinama Jesenice in Žirovnica za izdajo projektnih pogojev, smernic in soglasij. Ker pri strošku izvajanja teh storitev ne gre za pomembne stroške, jih ne spremljamo ločeno.

Izkaz uspeha – Odvajanje in čiščenje odpadne vode

Preglednica 108: Izkaz uspeha za leto 2016 za proces ravnanja z odpadno vodo

v EUR

	JESENICE	ŽIROVNICA
Čisti prihodki od prodaje	**1.307.226,66**	**278.985,31**
- čisti prihodki, pridobljeni z opravljanjem gosp. javnih služb	*1.307.226,66*	*278.985,31*
Drugi poslovni prihodki (s prevrednotovalnimi posl. prihodki)	**64.339,53**	**1.365,86**
- državne podpore (subvencije)	*0,00*	*0,00*
- drugi poslovni prihodki	*7.687,25*	*624,09*
- prihodki interne realizacije	*56.652,28*	*741,77*
Stroški blaga, materiala in storitev	**906.081,33**	**202.711,50**
Nabavna vrednost prodanega blaga in materiala	*0,00*	*0,00*
Stroški porabljenega materiala	*107.676,55*	*8.489,07*
Stroški storitev	798.404,78	194.222,43
- stroški najemnin za infrastrukturo	*617.110,52*	*102.184,98*
- stroški drugih storitev	*181.294,26*	*92.037,45*
Stroški dela	**277.712,90**	**57.088,10**
Stroški plač	198.522,39	40.520,61
Stroški pokojninskih zavarovanj	*4.253,45*	*899,48*
Stroški drugih socialnih zavarovanj	*33.461,05*	*7.010,09*
Drugi stroški dela	*41.476,01*	*8.657,92*
Odpisi vrednosti	**49.497,44**	**4.095,25**
Amortizacija	*21.217,30*	*3.323,91*
Prevrednotovalni poslovni odhodki pri neopr. sred. in opred.OS	*28.280,14*	*645,03*
Prevrednotovalni poslovni odhodki pri obratnih sredstvih	*0,00*	*126,31*
Drugi poslovni odhodki	**41.648,95**	**5.593,25**
- drugi poslovni odhodki	*5.482,33*	*4.368,42*
- stroški interne realizacije	*36.166,62*	*1.224,83*
Finančni prihodki iz poslovnih terjatev	**3.269,65**	**244,01**
Finančni prihodki iz poslovnih terjatev do drugih	*3.269,65*	*244,01*
Finančni odhodki iz oslabitve in odpisov finančnih naložb	**0,00**	**0,00**
Finančni odhodki iz finančnih obveznosti	**0,00**	**0,00**
Finančni odhodki iz posojil, prejetih od bank	*0,00*	*0,00*
Finančni odhodki iz poslovnih obveznosti	**623,65**	**107,22**
Finančni odhodki iz obveznosti do dobaviteljev in meničnih obv.	*0,00*	*0,00*
Finančni odhodki iz drugih poslovnih obveznosti	*623,65*	*107,22*
Drugi prihodki	**9.037,29**	**1.132,14**
-drugi prihodki	*3.314,12*	*118,14*
-splošni prihodki strokovnih služb	*5.723,17*	*1.014,00*
Drugi odhodki	**80.187,43**	**13.511,49**
-drugi odhodki	*340,49*	*3,32*
-splošni odhodki strokovnih služb	*79.846,94*	*13.508,17*
Davek iz dobička	**2.093,59**	**0,00**
Odloženi davki	**0,00**	**0,00**
Čisti poslovni izid obračunskega obdobja	26.027,84	-1.379,49

Znesek poračuna, pri katerem se upošteva donos in neupravičene stroške (reprezentanca, sponzorstvo, donacije, tržna dejavnost) za leto 2016, ki bi se lahko poračunal preko novih cen GJS je 24.640,19 € v občini Jesenice in – 1.422,56 € v občini Žirovnica.

V letu 2016 je bilo zaračunano 11.659,56 € občinama Jesenice in Žirovnica za izdajo projektnih pogojev, smernic in soglasij. Ker pri strošku izvajanja teh storitev ne gre za pomembne stroške, jih ne spremljamo ločeno.

Izkaz uspeha – Ravnanje z odpadki

Preglednica 109: Izkaz uspeha za leto 2016 za proces zbiranja odpadkov

v EUR

	JESENICE	ŽIROVNICA
1. Čisti prihodki od prodaje	**747.395,44**	**179.051,27**
- čisti prihodki, pridobljeni z opravljanjem gosp. javnih služb	*747.395,44*	*179.051,27*
4. Drugi poslovni prihodki (s prevrednotovalnimi posl. prih.)	**14.465,22**	**4.584,34**
- državne podpore (subvencije)	*0,00*	*0,00*
- drugi poslovni prihodki	*5.194,08*	*661,52*
- prihodki interne realizacije	*9.271,14*	*3.922,82*
5. Stroški blaga, materiala in storitev	**202.163,55**	**64.851,68**
a. Nabavna vrednost prodanega blaga in materiala	0,00	0,00
b. Stroški porabljenega materiala	53.727,50	15.081,69
c. Stroški storitev	148.436,05	49.769,99
- stroški najemnin za infrastrukturo	*19.045,41*	*12.589,79*
- stroški drugih storitev	*129.390,64*	*37.180,20*
6. Stroški dela	**410.736,30**	**90.673,96**
1. Stroški plač	291.956,43	64.452,17
2. Stroški pokojninskih zavarovanj	7.590,68	1.675,72
3. Stroški drugih socialnih zavarovanj	47.613,37	10.511,11
4. Drugi stroški dela	63.575,81	14.034,97
7. Odpisi vrednosti	**43.916,18**	**12.623,25**
a. Amortizacija	43.696,61	12.574,79
b. Prevrednotovalni poslovni odhodki pri neopr. sred. in opred.OS	0,00	0,00
c. Prevrednotovalni poslovni odhodki pri obratnih sredstvih	219,57	48,46
8. Drugi poslovni odhodki	**13.880,20**	**2.110,52**
- drugi poslovni odhodki	*7.118,72*	*1.213,63*
- stroški interne realizacije	*6.761,48*	*896,89*
11. Finančni prihodki iz poslovnih terjatev	**3.602,16**	**285,52**
b. Finančni prihodki iz poslovnih terjatev do drugih	3.602,16	285,52
12. Finančni odhodki iz oslabitve in odpisov finančnih naložb	**0,00**	**0,00**
13. Finančni odhodki iz finančnih obveznosti	**0,00**	**0,00**
b. Finančni odhodki iz posojil, prejetih od bank	0,00	0,00
14. Finančni odhodki iz poslovnih obveznosti	**1.673,31**	**670,94**
b. Finančni odhodki iz obveznosti do dobaviteljev in meničnih obv.	0,00	0,00
c. Finančni odhodki iz drugih poslovnih obveznosti	1.673,31	670,94
15. Drugi prihodki	**13.297,01**	**1.941,92**
-drugi prihodki	*3.735,68*	*115,09*
-splošni prihodki strokovnih služb	*9.561,33*	*1.826,83*
16. Drugi odhodki	**119.318,59**	**23.694,42**
-drugi odhodki	*386,79*	*0,00*
-splošni odhodki strokovnih služb	*118.931,80*	*23.694,42*
17. Davek iz dobička	**0,00**	**0,00**
18. Odloženi davki	**0,00**	**0,00**
19. Čisti poslovni izid obračunskega obdobja	-12.928,30	-8.761,72

Znesek poračuna, pri katerem se upošteva donos in neupravičene stroške (reprezentanca, sponzorstvo, donacije, tržna dejavnost) za leto 2016, ki bi se lahko poračunal preko novih cen GJS je -17.915,51 € v občini Jesenice in – 10.528,27€ v občini Žirovnica.

V letu 2016 je bilo zaračunano 1.543,96 € občinama Jesenice in Žirovnica za izdajo projektnih pogojev, smernic in soglasij. Ker pri strošku izvajanja teh storitev ne gre za pomembne stroške, jih ne spremljamo ločeno.

Preglednica 110: Izkaz uspeha za leto 2016 za procesa obdelave in odlaganja odpadkov

v EUR

	Obdelava odpadkov	Odlaganje odpadkov
1. Čisti prihodki od prodaje	**1.691.367,08**	**1.494.867,25**
- čisti prihodki, pridobljeni z opravljanjem gosp. javnih služb	*1.691.367,08*	*1.494.867,25*
4. Drugi poslovni prihodki (s prevrednotovalnimi posl. prih.)	**4.099,76**	**10.971,01**
- državne podpore (subvencije)	*0,00*	*0,00*
- drugi poslovni prihodki	*82,78*	*5.100,31*
- prihodki interne realizacije	*4.016,98*	*5.870,70*
5. Stroški blaga, materiala in storitev	**1.844.595,56**	**298.358,27**
a. Nabavna vrednost prodanega blaga in materiala	0,00	0,00
b. Stroški porabljenega materiala	698,57	24.971,18
c. Stroški storitev	1.843.896,99	273.387,09
- stroški najemnin za infrastrukturo	*7.254,52*	*148.649,59*
- stroški drugih storitev	*1.836.642,47*	*124.737,50*
6. Stroški dela	**2.660,88**	**103.083,98**
1. Stroški plač	1.882,53	73.679,87
2. Stroški pokojninskih zavarovanj	38,26	1.928,92
3. Stroški drugih socialnih zavarovanj	303,86	12.112,76
4. Drugi stroški dela	436,23	15.362,43
7. Odpisi vrednosti	**102,31**	**47.501,39**
a. Amortizacija	0,00	1.704,98
b. Prevrednotovalni poslovni odhodki pri neopr. sred. in opred.OS	0,00	0,00
c. Prevrednotovalni poslovni odhodki pri obratnih sredstvih	102,31	45.796,41
8. Drugi poslovni odhodki	**2,58**	**765.973,65**
- drugi poslovni odhodki	*2,58*	*730.500,83*
- stroški interne realizacije	*0,00*	*35.472,82*
11. Finančni prihodki iz poslovnih terjatev	**0,00**	**7.449,29**
b. Finančni prihodki iz poslovnih terjatev do drugih	0,00	7.449,29
12. Finančni odhodki iz oslabitve in odpisov finančnih naložb	**0,00**	**0,00**
13. Finančni odhodki iz finančnih obveznosti	**0,00**	**0,00**
b. Finančni odhodki iz posojil, prejetih od bank	0,00	0,00
14. Finančni odhodki iz poslovnih obveznosti	**0,00**	**163,77**
b. Finančni odhodki iz obveznosti do dobaviteljev in meničnih obv.	0,00	0,00
c. Finančni odhodki iz drugih poslovnih obveznosti	0,00	163,77
15. Drugi prihodki	**53,42**	**4.882,00**
-drugi prihodki	*0,00*	*2.379,93*
-splošni prihodki strokovnih služb	*53,42*	*2.502,07*
16. Drugi odhodki	**669,42**	**36.273,56**
-drugi odhodki	*0,00*	*227,04*
-splošni odhodki strokovnih služb	*669,42*	*36.046,52*
17. Davek iz dobička	**0,00**	**16.908,66**
18. Odloženi davki	**0,00**	**0,00**
19. Čisti poslovni izid obračunskega obdobja	-152.510,49	249.906,27

Znesek poračuna, pri katerem se upošteva donos in neupravičene stroške (reprezentanca, sponzorstvo, donacije, tržna dejavnost) za leto 2016, ki bi se lahko poračunal preko novih cen GJS je 99.937,60 € v občini Jesenice in – 161,26 € v občini Žirovnica.

Izkaz uspeha – Pogrebno pokopališke storitve

Preglednica 111: Izkaz uspeha za leto 2016 za proces pogrebno pokopaliških storitev

v EUR

	JESENICE	ŽIROVNICA
1. Čisti prihodki od prodaje	**439.978,27**	**75.486,17**
- čisti prihodki, pridobljeni z opravljanjem gosp. javnih služb	*439.978,27*	*75.486,17*
4. Drugi poslovni prihodki (s prevrednotovalnimi posl. prihodki)	**5.077,56**	**362,85**
- državne podpore (subvencije)	*0,00*	*0,00*
- drugi poslovni prihodki	*5.077,56*	*362,85*
- prihodki interne realizacije	*0,00*	*0,00*
5. Stroški blaga, materiala in storitev	**164.073,87**	**33.186,49**
a. Nabavna vrednost prodanega blaga in materiala	34.444,50	5.641,01
b. Stroški porabljenega materiala	19.020,73	3.834,52
c. Stroški storitev	110.608,64	23.710,96
- stroški najemnin za infrastrukturo	*16.086,09*	*6.014,51*
- stroški drugih storitev	*94.522,55*	*17.696,45*
6. Stroški dela	**196.750,66**	**27.384,07**
1. Stroški plač	146.900,35	20.445,83
2. Stroški pokojninskih zavarovanj	2.012,59	280,11
3. Stroški drugih socialnih zavarovanj	22.103,32	3.076,38
4. Drugi stroški dela	25.734,40	3.581,75
7. Odpisi vrednosti	**19.251,63**	**2.818,33**
a. Amortizacija	10.373,67	1.988,55
b. Prevrednotovalni poslovni odhodki pri neopr. sred. in opred.OS	0,00	0,00
c. Prevrednotovalni poslovni odhodki pri obratnih sredstvih	8.877,96	829,78
8. Drugi poslovni odhodki	**22.931,61**	**8.270,94**
- drugi poslovni odhodki	*5.682,11*	*1.147,24*
- stroški interne realizacije	*17.249,50*	*7.123,70*
11. Finančni prihodki iz poslovnih terjatev	**1.293,19**	**44,22**
b. Finančni prihodki iz poslovnih terjatev do drugih	1.293,19	44,22
12. Finančni odhodki iz oslabitve in odpisov finančnih naložb	**0,00**	**0,00**
13. Finančni odhodki iz finančnih obveznosti	**0,00**	**0,00**
b. Finančni odhodki iz posojil, prejetih od bank	0,00	0,00
14. Finančni odhodki iz poslovnih obveznosti	**287,50**	**39,91**
b. Finančni odhodki iz obveznosti do dobaviteljev in meničnih obv.	0,00	0,00
c. Finančni odhodki iz drugih poslovnih obveznosti	287,50	39,91
15. Drugi prihodki	**5.871,89**	**645,39**
-drugi prihodki	*1.850,40*	*105,42*
-splošni prihodki strokovnih služb	*4.021,50*	*539,96*
16. Drugi odhodki	**52.399,63**	**6.841,74**
-drugi odhodki	*116,10*	*0,00*
-splošni odhodki strokovnih služb	*52.283,53*	*6.841,74*
17. Davek iz dobička	**0,00**	**0,00**
18. Odloženi davki	**0,00**	**0,00**
19. Čisti poslovni izid obračunskega obdobja	-3.473,98	-2.002,86

Izkaz uspeha – Vzdrževanje javnih površin

Preglednica 112: Izkaz uspeha za leto 2016 za proces vzdrževanja javnih površin

v EUR

	Vzdrževanje cest	Vzdrževanje zelenih površin
1. Čisti prihodki od prodaje	**1.019.521,46**	**152.064,82**
- čisti prihodki, pridobljeni z opravljanjem gosp. javnih služb	*1.019.521,46*	*152.064,82*
4. Drugi poslovni prihodki (s prevrednotovalnimi posl. prihodki)	**47.369,64**	**95,52**
- državne podpore (subvencije)	*0,00*	*0,00*
- drugi poslovni prihodki	*0,00*	*0,00*
- prihodki interne realizacije	*47.369,64*	*95,52*
5. Stroški blaga, materiala in storitev	**497.952,25**	**38.284,13**
a. Nabavna vrednost prodanega blaga in materiala	0,00	0,00
b. Stroški porabljenega materiala	209.713,92	19.536,65
c. Stroški storitev	288.238,33	18.747,48
- stroški najemnin za infrastrukturo	*0,00*	*0,00*
- stroški drugih storitev	*288.238,33*	*18.747,48*
6. Stroški dela	**487.920,00**	**94.827,65**
1. Stroški plač	363.086,57	68.223,46
2. Stroški pokojninskih zavarovanj	8.092,17	2.027,52
3. Stroški drugih socialnih zavarovanj	50.296,64	9.654,59
4. Drugi stroški dela	66.444,62	14.922,08
7. Odpisi vrednosti	**58.590,38**	**6.152,57**
a. Amortizacija	58.590,38	6.152,57
b. Prevrednotovalni poslovni odhodki pri neopr. sred. in opred.OS	0,00	0,00
c. Prevrednotovalni poslovni odhodki pri obratnih sredstvih	0,00	0,00
8. Drugi poslovni odhodki	**34.782,88**	**2.521,42**
- drugi poslovni odhodki	*8.631,03*	*1.451,01*
- stroški interne realizacije	*26.151,85*	*1.070,41*
11. Finančni prihodki iz poslovnih terjatev	**225,48**	**24,42**
b. Finančni prihodki iz poslovnih terjatev do drugih	225,48	24,42
12. Finančni odhodki iz oslabitve in odpisov finančnih naložb	**0,00**	**0,00**
13. Finančni odhodki iz finančnih obveznosti	**0,00**	**0,00**
b. Finančni odhodki iz posojil, prejetih od bank	0,00	0,00
14. Finančni odhodki iz poslovnih obveznosti	**1.005,07**	**195,34**
b. Finančni odhodki iz obveznosti do dobaviteljev in meničnih obv.	0,00	0,00
c. Finančni odhodki iz drugih poslovnih obveznosti	1.005,07	195,34
15. Drugi prihodki	**9.746,42**	**1.764,63**
-drugi prihodki	*308,79*	*42,76*
-splošni prihodki strokovnih služb	*9.437,63*	*1.721,87*
16. Drugi odhodki	**113.521,93**	**21.619,62**
-drugi odhodki	*22,09*	*2,39*
-splošni odhodki strokovnih služb	*113.499,84*	*21.617,23*
17. Davek iz dobička	**0,00**	**0,00**
18. Odloženi davki	**0,00**	**0,00**
19. Čisti poslovni izid obračunskega obdobja	-116.909,51	-9.651,34

Izkaz uspeha – Tržna dejavnost

Preglednica 113: Izkaz uspeha za leto 2016 za tržno dejavnost

v EUR

	Tržna dejavnost
1. Čisti prihodki od prodaje	**999.632,41**
- čisti prihodki od drugih dejavnosti	*999.632,41*
4. Drugi poslovni prihodki (s prevrednotovalnimi posl. prihodki)	**109.063,48**
- državne podpore (subvencije)	*0,00*
- drugi poslovni prihodki	*4.414,86*
- prihodki interne realizacije	*104.648,62*
5. Stroški blaga, materiala in storitev	**355.437,98**
a. Nabavna vrednost prodanega blaga in materiala	*0,00*
b. Stroški porabljenega materiala	*132.903,41*
c. Stroški storitev	222.534,57
- stroški najemnin za infrastrukturo	*7.702,21*
- stroški drugih storitev	*214.832,36*
6. Stroški dela	**242.635,18**
1. Stroški plač	*182.543,31*
2. Stroški pokojninskih zavarovanj	*3.591,44*
3. Stroški drugih socialnih zavarovanj	*25.914,76*
4. Drugi stroški dela	*30.585,67*
7. Odpisi vrednosti	**24.894,23**
a. Amortizacija	*23.521,43*
b. Prevrednotovalni poslovni odhodki pri neopr. sred. in opred.OS	*0,00*
c. Prevrednotovalni poslovni odhodki pri obratnih sredstvih	*1.372,80*
8. Drugi poslovni odhodki	**61.751,53**
- drugi poslovni odhodki	*13.951,55*
- stroški interne realizacije	*47.799,98*
11. Finančni prihodki iz poslovnih terjatev	**39,20**
b. Finančni prihodki iz poslovnih terjatev do drugih	*39,20*
12. Finančni odhodki iz oslabitve in odpisov finančnih naložb	**0,00**
13. Finančni odhodki iz finančnih obveznosti	**0,00**
b. Finančni odhodki iz posojil, prejetih od bank	0,00
14. Finančni odhodki iz poslovnih obveznosti	**507,57**
b. Finančni odhodki iz obveznosti do dobaviteljev in meničnih obv.	*0,00*
c. Finančni odhodki iz drugih poslovnih obveznosti	*507,57*
15. Drugi prihodki	**4.652,81**
-drugi prihodki	*33,68*
-splošni prihodki strokovnih služb	*4.619,13*
16. Drugi odhodki	**58.379,75**
-drugi odhodki	*0,00*
-splošni odhodki strokovnih služb	*58.379,75*
17. Davek iz dobička	**23.433,89**
18. Odloženi davki	**0,00**
19. Čisti poslovni izid obračunskega obdobja	346.347,77

Dodatna razkritja na podlagi zahtev energet. zakona

V skladu s 235. členom Energetskega zakona (EZ-1, Ur. l. RS, št. 17/2014 in 81/2015), ki določa, da morajo elektroenergetska podjetja skladno z računovodskimi standardi voditi ločene računovodske evidence in v pojasnilih k računovodskim izkazom razkriti ločene računovodske izkaze za prenosne in distribucijske dejavnosti, kot bi se to od njih zahtevalo, če bi te dejavnosti opravljala ločena podjetja.

Pravila, ki jih družba uporablja pri sestavi ločenih računovodskih izkazov so bila potrjena pri Javni agenciji RS za energijo dne, 13.11.2008.

Kriteriji o razporejanju prihodkov in odhodkov na posamezne dejavnosti

- Prihodki od prodaje – dejanski podatki iz delovnih nalogov in računov,
- Plačane terjatve iz tožb – dejanski podatek se deli po ključu: delež prihodkov od prodaje javni del, ki pripada SODO oz. ZP, zmanjšan za %, ki ga dosega tržni del v vseh prihodkih,
- Prihodki od financiranja – dejanski podatek se deli po ključu: delež prihodkov od prodaje javni del, ki pripada SODO oz. ZP, zmanjšan za %, ki ga dosega tržni del v vseh prihodkih,
- Prihodki interne realizacije – dejanski podatki iz delovnih nalogov in računov,
- Izredni prihodki – dejanski podatek se deli po ključu: delež prihodkov od prodaje javni del, ki pripada SODO oz. ZP, zmanjšan za %, ki ga dosega tržni del v vseh prihodkih,
- Usredstveni lastni proizvodi in storitve – dejanski podatki iz delovnih nalogov in računov,
- Splošni prihodki strokovnih služb – prihodek se deli po ključu, ki je nak ključu za delitev stroška dela.

- Strošek interne realizacije – dejanski podatki iz delovnih nalogov in računov,
- Strošek materiala – dejanski podatki za tržno dejavnost, ostalo je strošek SODO,
- Energent – je v celoti strošek prodaje zemeljskega plina,
- Zemeljski plin distribucija – je v celoti strošek SODO,
- Stroški storitev – dejanski podatki (strošek računov se deli med SODO in ZP v razmerju 70:30)
- Popravki terjatev – dejanski podatek se deli po ključu: delež prihodkov od prodaje javni del, ki pripada SODO oz. ZP, zmanjšan za %, ki ga dosega tržni del v vseh prihodkih,
- Amortizacija – dejanski podatek,
- Najemnina infrastruktura – je v celoti strošek SODO,
- Stroški dela – dejanski podatek: na SODO se deli celoten strošek operativnih delavcev in 60 % stroškov vodja sektorja in referenta, na prodaja ZP pa 40 % stroškov vodja sektorja in referenta,
- Drugi stroški – dejanski podatek se deli po ključu: delež prihodkov od prodaje javni del, ki pripada SODO oz. ZP, zmanjšan za %, ki ga dosega tržni del v vseh prihodkih,
- Odhodki financiranja – dejanski podatek se deli po ključu: delež prihodkov od prodaje javni del, ki pripada SODO oz. ZP, zmanjšan za %, ki ga dosega tržni del v vseh prihodkih,
- Izredni odhodki – dejanski podatki,

– Splošni stroški strokovnih služb – strošek se deli med SODO in ZP po ključu, kot znaša strošek dela.

Pravila za spremljanje sredstev in obveznosti do virov sredstev

Za pripravo Bilance stanja se uporabljajo dejanski podatki, brez upoštevanja sorazmernega dela postavk, ki se nanašajo na splošna stroškovna mesta, razen dela Kratkoročnih poslovnih terjatev, kjer se uporablja delitev med SODO in ZP v razmerju 30:70 in dela Kratkoročnih poslovnih obveznosti do dobaviteljev, kjer se uporablja delitev med ODS in ZP v razmerju 20:80.

Preglednica 114: Izkaz poslovnega izida 2016 - Oskrba z zemeljskim plinom

	ODS	Ključ	DOBAVA ZP	Ključ	TRŽNA DEJAVNOST	Ključ	SKUPAJ
	LETO 2016	%	LETO 2016	%	LETO 2016	%	LETO 2016
PRIHODKI OD PRODAJE	287.538,85	51	258.442,86	46	13.226,90	2	559.208,61
PLAČANE TERJATVE IZ TOŽB	998,17	51	925,78	48	22,94	1	1.946,89
PRIHODKI OD FINANCIRANJA	411,78	51	353,98	44	37,40	5	803,16
PRIHODKI INTERNE REALIZACIJE	4.721,96	34	9.240,06	66	0,00	0	13.962,02
IZREDNI PRIHODKI	46,24	51	44,96	50	-1,01	-1	90,19
SPLOŠNI PRIHODKI STROKOVNIH SLUŽB	1.439,46	76	399,56	21	47,47	3	1.886,49
SKUPAJ PRIHODKI	295.156,46		269.407,20		13.333,70		577.897,36
STROŠKI INTERNE REALIZACIJE	91,68	50	85,59	47	6,09	3	183,36
STROŠKI MATERIALA	10.320,42	61	0,00	0	6.557,34	39	16.877,76
ENERGENT	0,00	0	231.010,35	100	0,00	0	231.010,35
ZEMELJSKI PLIN-DISTRIBUCIJA	111.666,94	100	0,00	0	0,00	0	111.666,94
STROŠKI STORITEV	13.014,49	66	5.578,34	28	1.049,22	5	19.642,05
POPRAVKI TERJATEV	3.643,95	51	3.308,75	47	154,68	2	7.107,38
AMORTIZACIJA	1.819,27	54	1.511,08	45	33,75	1	3.364,10
NAJEMNINA INFRASTRUKTURA	54.535,96	100	0,00	0	0,00	0	54.535,96
STROŠKI DELA	69.409,40	78	18.953,82	21	1.126,02	1	89.489,24
DRUGI STROŠKI	1.533,65	54	1.314,52	46	-16,98	-1	2.831,19
ODHODKI FINANCIRANJA	84,16	46	84,61	46	13,46	7	182,23
IZREDNI ODHODKI	0,00	0	59,19	100	0,00	0	59,19
SPLOŠNI ODHODKI STROKOVNIH SLUŽB	19.111,72	78	5.315,83	22	213,66	1	24.641,21
SKUPAJ ODHODKI	285.231,64		267.222,08		9.137,24		561.590,96
REZULTAT	**9.924,82**		**2.185,12**		**4.196,46**		**16.306,40**

Preglednica 115: Plan 2017 - Oskrba z zemeljskim plinom

	ODS	Ključ	DOBAVA ZP	Ključ	TRŽNA DEJAVNOST	Ključ	SKUPAJ
	PLAN 2017	%	PLAN 2017	%	PLAN 2017	%	PLAN 2017
PRIHODKI OD PRODAJE	276.401,06	51	254.480,11	47	11.064,80	2	541.908,24
PLAČANE TERJATVE IZ TOŽB	825,84	49	787,64	47	62,33	4	1.675,82
PRIHODKI OD FINANCIRANJA	457,57	52	422,37	48	0,00	0	879,94
PRIHODKI INTERNE REALIZACIJE	4.567,54	34	8.965,63	66	0,00	0	13.533,44
IZREDNI PRIHODKI	33,69	50	33,69	50	0,00	0	67,38
SPLOŠNI PRIHODKI STROKOVNIH SLUŽB	1.203,82	74	364,54	22	66,35	4	1.634,73
SKUPAJ PRIHODKI	283.489,52		265.053,98		11.193,48		559.699,55
STROŠKI INTERNE REALIZACIJE	100,93	49	96,32	47	7,68	4	204,94
STROŠKI MATERIALA	14.768,24	89	0,00	0	1.847,40	11	16.615,93
ENERGENT	0,00	0	230.822,33	100	0,00	0	230.822,33
ZEMELJSKI PLIN-DISTRIBUCIJA	111.644,03	100	0,00	0	0,00	0	111.644,03
STROŠKI STORITEV	14.586,75	66	3.719,62	17	3.794,78	17	22.101,14
POPRAVKI TERJATEV	3.145,63	53	2.789,52	47	0,00	0	5.935,15
AMORTIZACIJA	2.099,76	52	1.826,94	45	133,33	3	4.059,87
NAJEMNINA INFRASTRUKTURA	47.375,50	100	0,00	0	0,00	0	47.375,50
STROŠKI DELA	66.947,70	75	18.797,99	21	3.764,26	4	89.514,24
DRUGI STROŠKI	825,99	53	716,90	46	15,66	1	1.558,48
ODHODKI FINANCIRANJA	106,99	46	117,01	50	8,58	4	232,58
IZREDNI ODHODKI	0,00	0	20,42	100	0,00	0	20,42
SPLOŠNI ODHODKI STROKOVNIH SLUŽB	20.481,33	74	6.075,09	22	1.057,93	4	27.614,04
SKUPAJ ODHODKI	282.082,86		264.982,15		10.629,62		557.698,65
REZULTAT	**1.406,65**		**71,84**		**563,86**		**2.000,90**

Preglednica 116: Bilanca stanja na dan 31.12.2016

	POSTAVKA	ODS	DOBAVA ZP	TRŽNE IN OSTALE DEJAVNOSTI	SKUPAJ
	SREDSTVA	**78.643,03**	**86.735,06**	**8.053.125,42**	**8.218.503,51**
A.	Dolgoročna sredstva	7.165,51	3.381,17	1.748.060,01	1.758.606,69
I.	**Neopredmetena sredstva in dolgoročne aktivne časovne razmejit**	**0,00**	**919,75**	**28.462,62**	**29.382,37**
	1. Dolgoročne premoženjske pravice	0,00	919,75	28.462,62	29.382,37
II.	**Opredmetena osnovna sredstva**	**7.165,51**	**2.461,42**	**1.617.650,60**	**1.627.277,53**
	1. Zemljišča in zgradbe	0,00	0,00	827.744,69	827.744,69
	a. Zemljišča	0,00	0,00	218.726,80	218.726,80
	b. Zgradbe	0,00	0,00	609.017,89	609.017,89
	2. Proizvajalne naprave in stroji	7.165,51	1.742,18	739.060,70	747.968,39
	3. Druge naprave in oprema	0,00	719,24	17.936,97	18.656,21
	4. Opredmetena osnovna sredstva, ki se prodobivajo	0,00	0,00	32.908,24	32.908,24
	a. Opredmetena osnovna sredstva v gradnji in izdelavi	0,00	0,00	32.908,24	32.908,24
III.	**Naložbene nepremičnine**	**0,00**	**0,00**	**4.830,34**	**4.830,34**
IV.	**Dolgoročne finančne naložbe**	**0,00**	**0,00**	**96.871,74**	**96.871,74**
	1. Dolgoročne finančne naložbe, razen posojil	0,00	0,00	96.871,74	96.871,74
	b. Delnice in deleži v pridruženih družbah	0,00	0,00	96.871,74	96.871,74
V.	**Dolgoročne poslovne terjatve**	**0,00**	**0,00**	**244,71**	**244,71**
	3. Dolgoročne poslovne terjatve do drugih	0,00	0,00	244,71	244,71
B.	Kratkoročna sredstva	71.477,52	83.353,89	6.292.320,48	6.447.151,89
II.	**Zaloge**	**10.410,32**	**0,00**	**169.843,07**	**180.253,39**
	1. Material	10.410,32	0,00	164.086,94	174.497,26
	3. Proizvodi in trgovsko blago	0,00	0,00	5.756,13	5.756,13
	4. Predujmi za zaloge	0,00	0,00	0,00	0,00
IV.	**Kratkoročne poslovne terjatve**	**60.779,37**	**83.218,58**	**1.771.978,38**	**1.915.976,33**
	2. Kratkoročne poslovne terjatve do kupcev	58.938,19	83.218,58	1.623.572,47	1.765.729,24
	3. Kratkoročne poslovne terjatve do drugih	1.841,18		148.405,91	150.247,09
IV.	**Denarna sredstva**	**287,83**	**135,31**	**4.350.499,03**	**4.350.922,17**
C.	Kratkoročne aktivne časovne razmejitve	0,00	0,00	12.744,93	12.744,93
	Zunajbilančna sredstva	0,00	0,00	24.291.622,42	24.291.622,42
	OBVEZNOSTI DO VIROV SREDSTEV	**78.643,03**	**86.735,06**	**8.053.125,42**	**8.218.503,51**
A.	Kapital	33.269,10	5.887,24	2.417.698,99	2.456.855,33
I.	**Vpoklicani kapital**	**3.112,41**	**1.116,86**	**824.919,43**	**829.148,70**
	1. Osnovni kapital	3.112,41	1.116,86	824.919,43	829.148,70
II.	**Kapitalske rezerve**	**0,00**	**0,00**	**198.619,84**	**198.619,84**
III.	**Rezerve iz dobička**	**0,00**	**0,00**	**282.317,06**	**282.317,06**
	1. Zakonske rezerve	0,00	0,00	75.775,83	75.775,83
	5. Druge rezerve iz dobička	0,00	0,00	206.541,23	206.541,23
IV.	**Presežek iz prevrednotenja**	**0,00**	**0,00**	**40.587,97**	**40.587,97**
V.	**Preneseni čisti poslovni izid**	**21.591,45**	**2.848,17**	**726.977,31**	**751.416,93**
VI.	**Čisti poslovni izid poslovnega leta**	**8.565,24**	**1.922,21**	**344.277,38**	**354.764,83**
B.	Rezervacije in dolgoročne pasivne časovne razmejitve	7.408,90	2.023,19	3.856.328,11	3.865.760,20
	1. Rezervacije za pokojnine in podobne obveznosti	7.408,90	2.023,19	290.036,88	299.468,97
	2. Druge rezervacije	0,00	0,00	3.030.504,00	3.030.504,00
	3. Dolgoročne pasivne časovne razmejitve	0,00	0,00	535.787,23	535.787,23
C.	Dolgoročne obveznosti	0,00	0,00	20.896,83	20.896,83
I.	**Dolgoročne finančne obveznosti**	**0,00**	**0,00**	**20.896,83**	**20.896,83**
	2. Dolgoročne finančne obveznosti do bank	0,00	0,00	20.896,83	20.896,83
II.	**Dolgoročne poslovne obveznosti**	**0,00**	**0,00**	**0,00**	**0,00**
	5. Druge dolgoročne poslovne obveznosti	0,00	0,00	0,00	0,00
Č.	Kratkoročne obveznosti	37.965,03	78.824,63	1.222.146,73	1.338.936,39
II.	**Kratkoročne finančne obveznosti**	**0,00**	**0,00**	**17.444,33**	**17.444,33**
	2. Kratkoročne finančne obveznosti do bank	0,00	0,00	17.444,33	17.444,33
II.	**Kratkoročne poslovne obveznosti**	**37.965,03**	**78.824,63**	**1.204.702,40**	**1.321.492,06**
	2. Kratkoročne poslovne obveznosti do dobaviteljev	15.269,59	63.709,06	793.529,19	872.507,84
	5. Druge kratkoročne poslovne obveznosti	22.695,44	15.115,57	411.173,21	448.984,22
D.	Kratkoročne pasivne časovne razmejitve	0,00	0,00	536.054,76	536.054,76
	Zunajbilančne obveznosti	0,00	0,00	24.291.622,42	24.291.622,42

Preglednica 117: Izkaz denarnih tokov

	POSTAVKA	ODS	DOBAVA ZP	TRŽNE IN OSTALE DEJAVNOSTI	SKUPAJ
A.	DENARNI TOKOVI PRI POSLOVANJU				
a)	Postavke iz izkaza poslovnega izida	21.365	6.775	1.459.549	1.487.689
	Poslovni prihodki (razen za prevrednotenje) in finančni prihodki iz posl. terjatev	295.159	269.407	10.055.583	10.620.149
	Poslovni odhodki brez amortizacije (razen za prevredn). in finančni odhodki iz posl. obv.	-272.434	-262.369	-8.551.538	-9.086.341
	Davki iz dobička in drugi davki, ki niso zajeti v poslovnih odhodkih	-1.360	-263	-44.496	-46.119
b)	Spremembe čistih obratnih sredstev (in časovnih razmejitev, rezervacij ter odloženih terjatev in obveznosti za davek) poslovnih postavk BS	-20.993	-11.134	625.481	593.354
	Začetne manj končne poslovne terjatve	3.116	13.979	-9.901	7.194
	Začetne manj končne aktivne kratk. časovne razmejitve	0	1.187	-8.453	-7.266
	Začetne manj končne odložene terjatve za davek	0	0	0	0
	Začetna manj končna sredstva (skupine za odtujtev) za prodajo	0	0	0	0
	Začetne manj končne zaloge	-3.690	0	8.563	4.873
	Končni manj začetni poslovni dolgovi	-14.972	-24.671	210.007	170.364
	Končne manj začetne pasivne časovne razmejitve in rezervacije	-5.447	-1.629	425.265	418.189
	Končne manj začetne odložene obveznosti za davek	0	0	0	0
c)	Prebitek izdatkov pri poslovanju (a + b)	372	-4.359	2.085.030	2.081.043
B.	DENARNI TOKOVI PRI NALOŽBENJU				
a)	Prejemki pri naložbenju	0	0	12.386	12.386
	Prejemki od dobljenih obresti in deležev v dobičku drugih, ki se nanašajo na naložbenje	0	0	7.430	7.430
	Prejemki od odtujitve neopredmetenih sredstev	0	0	0	0
	Prejemki od odtujitve opredmetenih osnovnih sredstev	0	0	4.956	4.956
	Prejemki od odtujitve naložbenih nepremičnin	0	0	0	0
	Prejemki od odtujitve finančnih naložb	0	0	0	0
b)	Izdatki pri naložbenju	0	-1.650	-297.947	-299.597
	Izdatki za pridobitev neopredmetenih sredstev	0	0	-1.117	-1.117
	Izdatki za pridobitev opredmetenih osnovnih sredstev	0	-1.650	-296.830	-298.480
	Izdatki za pridobitev naložbenih nepremičnin	0	0	0	0
	Izdatki za pridobitev finančnih naložb	0	0	0	0
c)	Prebitek prejemkov pri naložbenju (a + b)	0	-1.650	-285.561	-287.211
C.	DENARNI TOKOVI PRI FINANCIRANJU				
a)	Prejemki pri financiranju	0	0	258.109	258.109
	Prejemki od vplačanega kapitala	0	0	258.109	258.109
	Prejemki od povečanja finančnih obveznosti	0	0	0	0
b)	Izdatki pri financiranju	-83	-86	-289.035	-289.204
	Izdatki za dane obresti, ki se nanašajo na financiranje	-83	-86	3.294	3.125
	Izdatki za vračila kapitala	0	0	0	0
	Izdatki za odplačila finančnih obveznosti	0	0	-292.329	-292.329
	Izdatki za izplačila dividend in drugih deležev v dobičku	0	0	0	0
c)	Prebitek prejemkov pri financiranju (a + b)	-83	-86	-30.926	-31.095
Č.	Končno stanje denarnih sredstev	289	135	4.350.492	4.350.909
x)	Denarni izid v obdobju (seštevek prebitkov Ac, Bc in Cc)	289	-6.095	1.768.543	1.762.737
	Obračunane tečajne razlike pri deviznih sredstvih	*0*	*0*	*0*	*-7*
y)	Začetno stanje denarnih sredstev	0	6.230	2.581.949	2.588.179

Poročilo neodvisnega revizorja