POSLOVNI NAČRT 2021
JEKO, d.o.o.

31.8.2020

Rebalans, 24.2.2021

Vsebina

Vsebina III
Uvod 1
Predgovor direktorja 2
Temeljna izhodišča planiranja 4
Računovodski izkazi 5
Osnovni podatki podjetja 9
Lastniška struktura 9
Pravna podlaga za izvajanje GJS 9
Organi upravljanja in vodenja 10
Organiziranost podjetja 10
Lokacije izvajanja delavnosti 11
Organizacijska shema 11
Politika, vizija in cilji kakovosti 12
Poslovni načrt 13
Oskrba s pitno vodo 14
Objekti in naprave v najemu 14
Količina in cene 15
Plan poslovanja 15
Odvajanje odpadne vode 20
Objekti in naprave v najemu 20
Količina in cene 21
Plan poslovanja 22
Čiščenje odpadne vode 28
Objekti in naprave v najemu 28
Količina in cene 28
Plan poslovanja 29
Zbiranje odpadkov 31
Objekti in naprave v najemu 31
Količina in cene 32
Plan poslovanja 32
Odlaganje odpadkov 35
Objekti in naprave v najemu 35
Količina in cene 36
Plan poslovanja 37
Pogrebno pokopališke storitve 39
Objekti in naprave v najemu 39
Količina in cene 39
Plan poslovanja 41

Vzdrževanje javnih površin 44
Vzdrževanje cest in ostalih prometnih površin 44
Objekti in naprave vzdrževanja 44
Količina in cene 45
Plan poslovanja 46
Vzdrževanje zelenih in ostalih javnih površin 48
Objekti in naprave vzdrževanja 48
Količina in cene 49
Plan poslovanja 49
Oskrba z zemeljskim plinom 52
Objekti in naprave v najemu 52
Količina in cene 52
Plan poslovanja 53
Vodstveni in podporni procesi 55
Upravljanje s kadri 57
Plan zaposlovanja delavcev 57
Zaposlovanje invalidov 58
Študentsko delo 59
Upravljanje s človeškimi viri 59
Plan porabe lastne amortizacije 60
Kalkulacije cen gospodarskih javnih služb 61
Odvajanje komunalne odpadne vode in greznice 61
Čiščenje odpadne vode 64
Zbiranje komunalnih odpadkov in bio. razg. kuh. odpadkov 65
Odlaganje komunalnih odpadkov 67
Obdelava mešanih komunalnih odpadkov 68
Oskrba s pitno vodo 69
24 urna dežurna pogrebna javna služba 71

Uvod



Predgovor direktorja

Prihajajoče leto 2021 bo prelomno leto v poslovanju javnega podjetja. Za podkrepitev trditve gre izpostaviti dva vidika vplivov na poslovanje. Prvi je nedvomno uspešno izpeljan projekt reorganizacije dela v podjetju, s primarnim ciljem znižanja stroškov poslovanja in ohranitvijo cen storitev gospodarskih javnih služb na ravni preteklega leta. Drugi vpliv, ki je težje ocenljiv, predstavlja vse pogosteje omenjena napoved splošne gospodarske in posledično tudi finančne krize. Ne glede na globalna in še posebej lokalna gospodarska gibanja zagotavljamo, da bomo vse naše aktivnosti delovanja usmerili v ohranitev finančne varnosti in stabilnosti poslovanja tudi v bodoče.

Rdeča nit poslovnega načrta za leto 2021 je nova organizacija dela na režijski ravni. Zadana naloga s strani lastnikov podjetja je jasno opredelila cilje in posledice tega zahtevnega projekta. Tisto, kar premalokrat poudarjamo, je naše zavedanje, da monopolni položaj na trgu, ne prinaša pravice določanja cen storitev brez vseh omejitev. Zavedamo se specifike okolja v katerem poslujemo in zato je naš glavni cilj v bodoče prav ohranitev upravičenih cen storitev na trenutno doseženi ravni. Pri odločitvah glede bodoče organizacije dela smo upoštevali pripombe vseh deležnikov, ki lahko objektivno presojajo o uspešnosti naše poslovanja. Bistvo nove organizacije dela v podjetju, je tako združevanje procesov ter posledično zniževanje stroškov režije.

Do napovedane realizacije projekta prihaja v letošnjem poslovnem letu, seveda v omejenem obsegu, kajti pozitivni učinki le-tega so izračunani za obdobje prihodnjih štirih let. Z upoštevanjem vseh predpostavk izračuna in nespremenjenih pogojih poslovanja v tem obdobju, naj bi čisti prihranek reorganizacije v letu 2024 znašal dobrih 200 tisoč EUR. Seveda je nerealno pričakovati, da bi prihranek v celoti vplival na znižanje cen storitev, ob dejstvu, da se stroški dela oziroma natančneje plače letno usklajujejo. Kljub temu, da je pričakovati rast omenjenih stroškov, bo po naši oceni finančni učinek izvedene reorganizacije poslovanja podjetja zadostna za že omenjeno ohranitev nivoja cen na ravni preteklega leta 2020.

Iz finančnih tabel je razvidno, da trenutna raven cen storitev zagotavlja pozitivno poslovanje večine dejavnosti tudi v prihodnje. Kljub tem optimističnim napovedim, nam na področju cenovne politike še vedno predstavlja velik izziv uskladitev—določitev cen izvajanja storitev skupne rabe, katere vir financiranja sta občinska proračuna. Ne glede na zahtevnost te problematike ocenjujemo, da bo letošnje leto prineslo končno rešitev tudi na tem področju, kar bi pripomoglo k še stabilnejšem poslovanju podjetja kot celote.

Ko omenjamo stabilnost poslovanja, ne moremo mimo vpliva trenutne zdravstvene krize na naše poslovanje. Pričakovati je bilo, da bo le-ta imela pomemben finančni kot tudi organizacijski vpliv. Izkazuje pa se, da ima bistveno večji vpliv na področje organizacije dela pri vseh dejavnostih. Izkušnje preteklega obdobja nas učijo, da bo potrebno, poleg temeljnih zaščitnih higienskih ukrepov, vlagati še več naporov v bolj učinkovito interno fluktuacijo delovne sile, v okvirih zakonske regulative.

Na investicijskem področju, kjer je vloga upravljavca oziroma vzdrževalca gospodarske javne infrastrukture jasno opredeljena, gre izpostaviti aktivnosti pri dveh pomembnih projektih. Na prvem mestu so to naša prizadevanja v smeri iskanja ustreznih kratkoročnih in dolgoročnih rešitev za zagotavljanje nemotene oskrbe s pitno vodo. Drugi, nič manj pomemben projekt, ki je prav tako usmerjen v prihodnost, pa je projekt izgradnje tretjega odlagalnega polja odlagališča Mala Mežakla. V soglasju z lastniki infrastrukture so v sklopu tega projekta že sprožene vse aktivnosti za pridobitev investicijske in projektne dokumentacije.

V podjetju iz izkušenj opažamo, da je za uspešno izvedbo tako velikih projektov, odločilna tudi podpora splošne javnosti. Naša prizadevanja bodo v prihodnje usmerjena v še pogostejšo komunikacijo z javnostjo, z jasnim končnim ciljem izkazovanja javno dobrega dela, ki na koncu vpliva tudi na uporabnike naših storitev.

Direktor
Uroš Bučar, univ. dipl. ekon.

Temeljna izhodišča planiranja

Poslovni načrt podjetja za leto 2021 temelji na uporabljeni metodologiji za izdelavo letnega poročila podjetja za leto 2020. Osnovo planskim podatkom predstavlja realizacija preteklega leta oziroma v določenih primerih, pri procesih kjer ni prišlo do pomembnih odstopanj, realizacija poslovnega leta 2020. Z upoštevanjem določenih popravkov oziroma sprememb, ki bodo veljale za novo poslovno leto, je bil pripravljen plan poslovanja za leto 2021. Plan poslovanja podjetja je izdelan po posameznih procesih v okviru občin, v katerih se le-ti izvajajo. Kot primerjava planskim postavkam so uporabljene realizirane postavke poslovanj za leto 2020 in leto 2019.

Cene storitev obveznih občinskih gospodarskih javnih služb varstva okolja so usklajene z veljavno zakonodajo. Izračunane planske cene na podlagi Uredb o metodologiji za izračun cen so prikazane v poglavju Kalkulacije cen gospodarskih javnih služb.

Pri izdelavi Poslovnega načrta podjetja JEKO, d.o.o. za leto 2021 so upoštevane sledeče predpostavke:

- Načrtovani prihodki od prodaje proizvodov in storitev gospodarskih javnih služb so izračunani na podlagi načrtovanega obsega proizvodov in storitev in pripravljenih elaboratov, kjer so upoštevane veljavne cene. Upoštevani so višji prihodki iz naslova omrežnine za vzdrževanje hišnih priključkov in menjave vodomerov, zaradi sprejete nove veljavne cene od 1.1.2021 dalje.
- Načrtovani prihodki od prodaje posebnih in tržnih storitev so vrednoteni po veljavnem ceniku oziroma pogodbenih cenah.
- Stroški najema občinske infrastrukture so upoštevani skladno s posredovanimi podatki občin.
- Stroški amortizacije so predvideni v višini predračunske vrednosti za obstoječa osnovna sredstva, povečani za predvidene nove nabave in aktivacije osnovnih sredstev podjetja v letu 2021.
- Stroški dela so izračunani za načrtovano število zaposlenih, skladno s kadrovskim načrtom za leto 2021. Upoštevane so spremembe sprejete reorganizacije podjetja, katere stroškovni vpliv se bo odražal v prihodnjih štirih letih.
- Prihodki in odhodki podpornih procesov in splošni prihodki in odhodki osnovnih procesov ter njihovih podprocesov so planirani v skladu z veljavnim Pravilnikom o sodilih za razporeditev prihodkov, odhodkov, sredstev in obveznosti in obveznosti do virov sredstev po posameznih poslovno-izidnih in stroškovnih mestih.

Računovodski izkazi

Preglednica 1: Izkaz poslovnega izida za plansko leto 2021, rezultat 2020 in 2019

v EUR

AOP		Opis	Plan 2021	Rezultat 2020	Rezultat 2019
110	**A.**	**Čisti prihodki od prodaje**	**11.384.115**	**11.643.702**	**10.854.893**
111		Čisti prihodki od prodaje na domačem trgu	11.384.115	11.643.702	10.854.893
112		*Čisti prihodki od prodaje proizvodov in storitev*	*11.316.054*	*11.556.625*	*10.786.140*
114		*Čisti prihodki od prodaje blaga in materiala*	*68.061*	*87.077*	*68.754*
125	**E.**	**Drugi poslovni prihodki (s prevrednot. posl.**	**85.994**	**451.028**	**105.478**
126	**F.**	**Kosmati donos iz poslovanja**	**11.470.108**	**12.094.730**	**10.960.372**
127	**G.**	**Poslovni odhodki**	**11.209.541**	**11.435.486**	**10.659.980**
128		**Stroški blaga, materiala in storitev**	**6.593.303**	**6.687.714**	**6.221.252**
129		Nabavna vrednost prodanega blaga in materiala	38.100	49.686	38.397
130		Stroški porabljenega materiala	1.101.641	1.170.363	1.159.392
131		*stroški materiala*	*790.096*	*869.126*	*823.701*
132		*stroški energije*	*292.708*	*282.970*	*318.779*
133		*drugi stroški materiala*	*18.837*	*18.268*	*16.912*
134		Stroški storitev	5.453.563	5.467.664	5.023.463
135		*transportne storitve*	*10.344*	*7.975*	*16.879*
136		*najemnine*	*1.521.120*	*1.475.179*	*1.413.162*
137		*povračila stroškov zaposlencem v zvezi z delom*	*2.137*	*2.505*	*5.493*
138		*drugi stroški storitev*	*3.919.962*	*3.982.005*	*3.587.929*
139		**Stroški dela**	**3.504.405**	**3.663.483**	**3.315.694**
140		Stroški plač	2.555.197	2.671.187	2.271.759
141		Stroški pokojninskih zavarovanj	46.645	48.763	48.850
142		Stroški drugih socialnih zavarovanj	414.038	432.833	370.248
143		Drugi stroški dela	488.524	510.700	624.837
144		**Odpisi vrednosti**	**356.983**	**332.556**	**316.606**
145		Amortizacija	317.176	291.129	271.234
146		Prevrednotovalni posl. odhodki pri neopr. sred. in	1.219	*776*	*820*
147		Prevrednotovalni poslovni odhodki pri obratnih sredstvih	38.588	40.651	44.552
148		**Drugi poslovni odhodki**	**754.850**	**751.733**	**806.429**
150		Drugi stroški	754.850	751.733	806.429
151	**H.**	**Dobiček iz poslovanja**	**260.568**	**659.244**	**300.391**
153	**J.**	**Finančni prihodki**	**29.116**	**32.676**	**88.784**
155		**Finančni prihodki iz deležev**	**0**	**0**	**47.680**
158		Finančni prihodki iz deležev v drugih družbah	0	0	47.680
163		**Finančni prihodki iz poslovnih terjatev**	**29.116**	**32.676**	**41.104**
165		Finančni prihodki iz poslovnih terjatev do drugih	29.116	32.676	41.104
166	**K.**	**Finančni odhodki**	**24.785**	**16.395**	**17.673**
169		**Finančni odhodki iz finančnih obveznosti**	**19.250**	**12.334**	**12.663**
171		Finančni odhodki iz posojil, prejetih od bank	19.250	12.334	12.663
174		**Finančni odhodki iz poslovnih obveznosti**	**5.535**	**4.061**	**5.010**
176		Finančni odhodki iz obvez. do dobaviteljev in meničnih	0	0	0
177		Finančni odhodki iz drugih poslovnih obveznosti	5.535	4.061	5.010
178	**L.**	**Drugi prihodki**	**14.621**	**6.717**	**16.428**
181	**M.**	**Drugi odhodki**	**1.041**	**2.264**	**11.118**
184	**P.**	**Davek iz dobička**	**55.696**	**89.546**	**22.565**
186	S.	Čisti dobiček obračunskega obdobja	222.783	590.432	354.247

Preglednica 2: Bilanca stanja podjetja na dan 31.12.

v EUR

		Plan 31.12.2021	Rezultat 31.12.2020	Rezultat 31.12.2019
	SREDSTVA	**10.501.808**	**10.347.936**	**9.666.907**
A.	DOLGOROČNA SREDSTVA	2.467.057	2.477.241	2.479.179
I.	**Neopredmetena sredstva in dolgoročne aktivne časovne**	**6.609**	**10.178**	**10.874**
1.	Dolgoročne premoženjske pravice	6.609	10.178	10.874
II.	**Opredmetena osnovna sredstva**	**2.359.683**	**2.366.205**	**2.357.486**
1.	Zemljišča	234.792	234.792	224.247
2.	Zgradbe	1.073.210	1.085.690	1.073.554
3.	Proizvajalne naprave in stroji	1.028.730	1.027.474	1.037.678
4.	Druge naprave in oprema, drobni inventar in druga opredmetena OS	22.952	18.250	18.605
6.	Opredmetena osnovna sredstva v gradnji in izdelavi	0	0	3.402
III.	**Naložbene nepremičnine**	**11.965**	**12.058**	**12.251**
IV.	**Dolgoročne finančne naložbe**	**88.800**	**88.800**	**98.568**
1.	Dolgoročne finančne naložbe, razen posojil	88.800	88.800	98.568
	b) Druge delnice in deleži	88.800	88.800	98.568
V.	**Dolgoročne poslovne terjatve**	**0**	**0**	**0**
3.	Dolgoročne poslovne terjatve do drugih	0	0	0
B.	KRATKOROČNA SREDSTVA	8.025.639	7.866.617	7.183.264
II.	**Zaloge**	**186.599**	**184.079**	**179.620**
1.	Material	178.130	169.069	167.596
4.	Trgovsko blago	8.469	13.341	10.175
5.	Predujmi za zaloge	0	1.670	1.849
IV.	**Kratkoročne poslovne terjatve**	**2.078.165**	**2.094.063**	**2.039.047**
2.	Kratkoročne poslovne terjatve do kupcev	1.876.384	1.898.036	1.831.511
3.	Kratkoročne poslovne terjatve do drugih	201.781	196.027	207.536
V.	**Denarna sredstva**	**5.760.874**	**5.588.475**	**4.964.597**
C.	KRATKOROČNE AKTIVNE ČASOVNE RAZMEJITVE	9.112	4.078	4.464
	Zabilančna sredstva	**33.364.081**	**33.364.081**	**33.463.558**
	OBVEZNOSTI DO VIROV SREDSTEV	**10.501.808**	**10.347.936**	**9.666.907**
A.	KAPITAL	3.500.862	3.253.535	2.690.863
I.	**Vpoklicani kapital**	**1.329.149**	**1.329.149**	**1.329.149**
1.	Osnovni kapital	1.329.149	1.329.149	1.329.149
II.	**Kapitalske rezerve**	**198.620**	**198.620**	**198.620**
III.	**Rezerve iz dobička**	**407.936**	**405.170**	**307.168**
1.	Zakonske rezerve	132.915	130.149	100.627
5.	Druge rezerve iz dobička	275.021	275.021	206.541
IV.	**Presežek iz prevrednotenja**	**-15.820**	**-37.599**	**-3.703**
VI.	**Prenesen čisti dobiček**	**1.358.195**	**797.284**	**523.094**
VII.	**Čisti dobiček poslovnega leta**	**222.783**	**560.911**	**336.535**
B.	REZERVACIJE IN DOLGOROČNE PASIVNE ČASOVNE RAZMEJITVE	5.083.981	4.818.361	4.522.360
1.	Rezervacije	5.051.404	4.781.404	4.491.649
2.	Dolgoročne pasivne časovne razmejitve	32.577	36.956	30.711
C.	DOLGOROČNE OBVEZNOSTI	246.584	280.622	320.229
I.	**Dolgoročne finančne obveznosti**	**246.584**	**280.622**	**320.229**
2.	Dolgoročne finančne obveznosti do bank	0	0	4.442
3.	Druge dolgoročne finančne obveznosti	246.584	280.622	315.787
Č.	KRATKOROČNE OBVEZNOSTI	1.670.047	1.995.019	2.133.023
II.	**Kratkoročne finančne obveznosti**	**360.030**	**403.247**	**756.934**
2.	Kratkoročne finančne obveznosti do bank	0	4.442	4.541
3.	Druge kratkoročne finančne obveznosti	360.030	398.805	752.393
III.	**Kratkoročne poslovne obveznosti**	**1.310.017**	**1.591.772**	**1.376.089**
2.	Kratkoročne poslovne obveznosti do dobaviteljev	861.450	1.054.691	883.829
3.	Druge kratkoročne poslovne obveznosti	448.567	537.082	492.260
D.	KRATKOROČNE PASIVNE ČASOVNE RAZMEJITVE	333	400	432
	Zabilančne obveznosti	**33.364.081**	**33.364.081**	**33.463.556**

Preglednica 3: Rezultati načrtovanja in ocena poslovanja po občinah

PODJETJE JEKO - PROCESI	OBČINA JESENICE			OBČINA ŽIROVNICA			SKUPAJ		
OBDOBJE PRIMERJAVE:	P 2021	R 2020	R 2019	P 2021	R 2020	R 2019	P 2021	R 2020	R 2019
ODVAJANJE ODPADNE VODE	6.853,56	25.117,90	-4.107,86	-27.212,91	-30.078,19	-55.396,46	-20.359,35	-4.960,29	-59.504,32
ČIŠČENJE ODPADNE VODE	13.857,59	11.369,70	-60.220,73	128,87	287,75	5.452,66	13.986,46	11.657,45	-54.768,07
RAVNANJE Z ODPADNO VODO	20.711,15	36.487,60	-64.328,59	-27.084,04	-29.790,44	-49.943,80	-6.372,89	6.697,16	-114.272,39
ZBIRANJE ODPADKOV	15.488,02	51.186,63	-162.365,10	9.668,13	-9.101,62	-46.490,02	25.156,15	42.085,01	-208.855,12
ODLAGANJE ODPADKOV	147.791,37	475.122,84	721.793,00	20.346,20	96.970,44	118.580,87	168.137,57	572.093,28	840.373,89
OBDELAVA ODPADKOV	-1.141,54	-3.189,17	-2.733,44	-377,24	6.482,74	9.183,45	-1.518,78	3.293,57	6.450,01
RAVNANJE Z ODPADKI	162.137,85	523.120,30	556.694,46	29.637,09	94.351,56	81.274,30	191.774,94	617.471,86	637.968,78
POGREBNE STORITVE	8.044,55	61.615,48	24.831,31	5.556,62	11.361,65	2.111,15	13.601,17	72.977,13	26.942,46
POKOPALIŠKE STORITVE	-22.242,99	-20.520,98	-44.381,06	-574,85	-4.480,85	-14.972,11	-22.817,84	-25.001,83	-59.353,17
POGREBNO - POKOPALIŠKE STORITVE	-14.198,44	41.094,50	-19.549,75	4.981,77	6.880,80	-12.860,96	-9.216,67	47.975,30	-32.410,71
VZDRŽEVANJE CEST	21.528,66	6.702,91	-53.694,10	7.715,14	-281,98	-20.173,70	29.243,80	6.420,93	-73.867,80
VZDRŽEVANJE ZELENIH POVRŠIN	-20.670,00	-43.156,46	-23.846,70	603,21	-10.156,27	-8.134,05	-20.066,79	-53.312,73	-31.980,75
VZDRŽEVANJE JAVNIH POVRŠIN	858,66	-36.453,55	-77.540,80	8.318,35	-10.438,25	-28.307,75	9.177,01	-46.891,80	-105.848,55
OSKRBA S PITNO VODO	9.651,47	-58.721,16	-52.724,07	5.707,90	14.722,25	-21.049,27	15.359,37	-43.998,91	-73.773,34
OSKRBA Z ZEMELJSKIM PLINOM	77.632,20	98.724,61	65.148,45				77.632,20	98.724,61	65.148,45
OSKRBA S TOPLOTNO ENERGIJO	0,00	0,00	0,00				0,00	0,00	0,00
REZULTAT	256.792,89	604.252,30	407.699,70	21.561,07	75.725,92	-30.887,48	278.353,96	679.978,22	376.812,24

Preglednica 4: Pregled poslovanja po procesih

	ODVAJANJE ODPADNE VODE SKUPAJ					ČIŠČENJE ODPADNE VODE SKUPAJ				
	P 2021	R 2020	I (P/R)	R 2019	I (P/R)	P 2021	R 2020	I (P/R)	R 2019	I (P/R)
PRIHODKI SKUPAJ	963.333,01	994.163,69	97	851.545,77	113	1.162.443,45	1.216.818,63	96	1.034.657,43	112
Stroški material	*35.626,22*	*35.414,75*	*101*	*38.630,86*	*92*	*104.330,54*	*109.746,29*	*95*	*111.617,73*	*93*
Stroški storitev	*89.465,11*	*93.687,74*	*95*	*89.837,27*	*100*	*287.497,29*	*330.520,08*	*87*	*218.643,36*	*131*
Stroški dela	*345.518,57*	*351.911,12*	*98*	*306.852,94*	*113*	*132.932,82*	*156.509,85*	*85*	*141.216,37*	*94*
Ostali stroški	*513.082,46*	*518.110,37*	*99*	*475.729,02*	*108*	*623.696,34*	*608.384,96*	*103*	*617.948,04*	*101*
STROŠKI SKUPAJ	983.692,36	999.123,98	98	911.050,09	108	1.148.456,99	1.205.161,18	95	1.089.425,50	105
REZULTAT	-20.359,35	-4.960,29	410	-59.504,32	34	13.986,46	11.657,45	120	-54.768,07	
REZULTAT OBČINA JESENICE	6.853,56	25.117,90	27	-4.107,86		13.857,59	11.369,70	122	-60.220,73	
REZULTAT OBČINA ŽIROVNICA	-27.212,91	-30.078,19	90	-55.396,46	49	128,87	287,75		5.452,66	
REZULTAT SKUPAJ	-20.359,35	-4.960,29	410	-59.504,32	34	13.986,46	11.657,45	120	-54.768,07	

	ZBIRANJE ODPADKOV SKUPAJ					ODLAGANJE ODPADKOV SKUPAJ				
	P 2021	R 2020	I (P/R)	R 2019	I (P/R)	P 2021	R 2020	I (P/R)	R 2019	I (P/R)
PRIHODKI SKUPAJ	1.452.526,29	1.598.628,42	91	1.041.645,88	139	1.731.444,47	2.015.907,34	86	2.309.624,93	75
Stroški material	*109.240,20*	*138.706,64*	*79*	*98.400,47*	*111*	*31.544,90*	*44.309,55*	*71*	*54.410,90*	*58*
Stroški storitev	*332.101,55*	*357.390,79*	*93*	*262.347,50*	*127*	*244.075,63*	*201.037,96*	*121*	*206.481,59*	*118*
Stroški dela	*656.719,90*	*720.981,54*	*91*	*593.365,13*	*111*	*279.839,93*	*243.835,78*	*115*	*210.402,48*	*133*
Ostali stroški	*329.308,49*	*339.464,44*	*97*	*296.387,90*	*111*	*1.007.846,43*	*954.630,77*	*106*	*997.956,07*	*101*
STROŠKI SKUPAJ	1.427.370,14	1.556.543,41	92	1.250.501,00	114	1.563.306,89	1.443.814,06	108	1.469.251,04	106
REZULTAT	25.156,15	42.085,01	60	-208.855,12		168.137,58	572.093,28	29	840.373,89	20
REZULTAT OBČINA JESENICE	15.488,02	51.186,63	30	-162.365,10		147.791,37	475.122,84	31	721.793,00	20
REZULTAT OBČINA ŽIROVNICA	9.668,13	-9.101,62		-46.490,02		20.346,20	96.970,44	21	118.580,87	17
REZULTAT SKUPAJ	25.156,15	42.085,01	60	-208.855,12		168.137,57	572.093,28	29	840.373,87	20

	OBDELAVA ODPADKOV SKUPAJ					POGREBNA SLUŽBA SKUPAJ				
	P 2021	R 2020	I (P/R)	R 2019	I (P/R)	P 2021	R 2020	I (P/R)	R 2019	I (P/R)
PRIHODKI SKUPAJ	1.830.742,11	1.761.934,08	104	1.734.657,28	106	499.838,97	583.101,12	86	435.282,87	115
Stroški material	*429,67*	*404,07*	*106*	*305,34*	*141*	*61.615,36*	*74.635,79*	*83*	*67.819,62*	*91*
Stroški storitev	*1.831.444,38*	*1.743.354,39*	*105*	*1.713.685,46*	*107*	*79.080,30*	*97.662,45*	*81*	*88.842,79*	*89*
Stroški dela	*313,83*	*6.033,31*	*5*	*5.415,95*	*6*	*260.157,72*	*247.944,04*	*105*	*180.873,04*	*144*
Ostali stroški	*73,01*	*8.848,74*	*1*	*8.800,52*	*1*	*85.384,42*	*78.389,00*	*109*	*70.804,96*	*121*
STROŠKI SKUPAJ	1.832.260,89	1.758.640,51	104	1.728.207,27	106	486.237,80	498.631,28	98	408.340,41	119
REZULTAT	-1.518,78	3.293,57		6.450,01		13.601,17	84.469,84	16	26.942,46	50
REZULTAT OBČINA JESENICE	-1.141,54	-3.189,17	36	-2.733,44	42	8.044,55	61.615,48	13	24.831,31	32
REZULTAT OBČINA ŽIROVNICA	-377,24	6.482,74		9.183,45		5.556,62	11.361,65	49	2.111,15	263
REZULTAT SKUPAJ	-1.518,78	3.293,57		6.450,01		13.601,17	72.977,13	19	26.942,46	50

	POKOPALIŠKA DEJAVNOST					VZDRŽEVANJE CEST SKUPAJ				
	P 2021	R 2020	I (P/R)	R 2019	I (P/R)	P 2021	R 2020	I (P/R)	R 2019	I (P/R)
PRIHODKI SKUPAJ	178.840,73	182.605,84	98	174.157,73	103	1.756.571,79	1.903.929,80	92	1.775.032,42	99
Stroški material	*7.251,06*	*6.722,75*	*108*	*9.199,09*	*79*	*273.274,04*	*264.917,97*	*103*	*304.992,98*	*90*
Stroški storitev	*25.764,25*	*42.535,70*	*61*	*24.434,22*	*105*	*570.997,90*	*652.106,89*	*88*	*553.137,99*	*103*
Stroški dela	*93.248,72*	*81.725,68*	*114*	*109.223,50*	*85*	*581.292,72*	*687.956,23*	*84*	*684.297,88*	*85*
Ostali stroški	*75.394,54*	*76.623,54*	*98*	*90.654,09*	*83*	*301.763,33*	*292.527,78*	*103*	*306.471,37*	*98*
STROŠKI SKUPAJ	201.658,57	207.607,67	97	233.510,90	86	1.727.327,99	1.897.508,87	91	1.848.900,22	93
REZULTAT	-22.817,84	-25.001,83	91	-59.353,17	38	29.243,80	6.420,93	455	-73.867,80	
REZULTAT OBČINA JESENICE	-22.242,99	-20.520,98	108	-44.381,06	50	21.528,66	6.702,91	321	-53.694,10	
REZULTAT OBČINA ŽIROVNICA	-574,85	-4.480,85	13	-14.972,11	4	7.715,14	-281,98		-20.173,70	
REZULTAT SKUPAJ	-22.817,84	-25.001,83	91	-59.353,17	38	29.243,80	6.420,93	455	-73.867,80	

	VZDRŽEVANJE ZELENIH POVRŠIN SKUPAJ					OSKRBA S PITNO VODO SKUPAJ				
	P 2021	R 2020	I (P/R)	R 2019	I (P/R)	P 2021	R 2020	I (P/R)	R 2019	I (P/R)
PRIHODKI SKUPAJ	212.096,48	196.427,93	108	157.081,63	135	1.429.963,96	1.374.927,55	104	1.239.905,35	115
Stroški material	*23.191,95*	*21.694,06*	*107*	*21.360,59*	*109*	*151.680,69*	*157.976,91*	*96*	*165.100,53*	*92*
Stroški storitev	*41.464,21*	*49.592,63*	*84*	*24.277,29*	*171*	*220.378,18*	*215.793,38*	*102*	*174.240,92*	*126*
Stroški dela	*119.017,32*	*133.575,35*	*89*	*106.604,63*	*112*	*349.538,23*	*363.234,93*	*96*	*329.606,00*	*106*
Ostali stroški	*48.489,79*	*44.878,62*	*108*	*36.819,87*	*132*	*693.007,49*	*681.921,24*	*102*	*644.731,24*	*107*
STROŠKI SKUPAJ	232.163,27	249.740,66	93	189.062,38	123	1.414.604,59	1.418.926,46	100	1.313.678,69	108
REZULTAT	-20.066,79	-53.312,73	38	-31.980,75	63	15.359,37	-43.998,91		-73.773,34	
REZULTAT OBČINA JESENICE	-20.670,00	-43.156,46	48	-23.846,70	87	9.651,47	-58.721,16		-52.724,07	
REZULTAT OBČINA ŽIROVNICA	603,21	-10.156,27		-8.134,05		5.707,90	14.722,25	39	-21.049,27	
REZULTAT SKUPAJ	-20.066,79	-53.312,73	38	-31.980,75	63	15.359,37	-43.998,91		-73.773,34	

	OSKRBA Z ZEMELJSKIM PLINOM SKUPAJ					PODJETJE SKUPAJ				
	P 2021	R 2020	I (P/R)	R 2019	I (P/R)	P 2021	R 2020	I (P/R)	R 2019	I (P/R)
PRIHODKI SKUPAJ	644.679,93	677.877,55	95	659.013,39	98	11.862.481,19	12.506.321,95	95	11.412.604,68	104
Stroški material	*11.578,22*	*13.582,68*	*85*	*9.182,24*	*126*	*809.762,85*	*868.111,46*	*93*	*881.020,35*	*92*
Stroški storitev	*30.526,58*	*21.800,28*	*140*	*67.007,22*	*46*	*3.752.795,38*	*3.805.482,29*	*99*	*3.422.935,61*	*110*
Stroški dela	*133.581,39*	*129.799,89*	*103*	*128.933,30*	*104*	*2.952.161,15*	*3.123.507,72*	*95*	*2.796.791,22*	*106*
Ostali stroški	*391.361,54*	*413.970,09*	*95*	*388.742,18*	*101*	*4.069.407,84*	*4.017.749,55*	*101*	*3.935.045,26*	*103*
STROŠKI SKUPAJ	567.047,73	579.152,94	98	593.864,94	95	11.584.127,22	11.814.851,02	98	11.035.792,44	105
REZULTAT	77.632,20	98.724,61	79	65.148,45	119	278.353,97	691.470,93	40	376.812,24	74
REZULTAT OBČINA JESENICE	77.632,20	98.724,61	79	65.148,45	119	256.792,89	604.252,30	42	407.699,70	63
REZULTAT OBČINA ŽIROVNICA	0,00	0,00		0,00		21.561,07	75.725,92	28	-30.887,48	
REZULTAT SKUPAJ	77.632,20	98.724,61	79	65.148,45	119	278.353,96	679.978,22	41	376.812,22	74

Osnovni podatki podjetja

Polni naziv podjetja:	JEKO, javno komunalno podjetje, d.o.o., Jesenice		
Skrajšan naziv podjetja:	JEKO, d.o.o.		
Naslov in sedež:	Cesta maršala Tita 51, 4270 Jesenice		
Vrsta družbe:	Javno podjetje	Osnovni kapital:	1.329.148,70 EUR
Matična številka:	5926823	Davčna številka:	SI67496717
E-mail:	info@jeko.si	Spletna stan:	www.jeko.si

Lastniška struktura

JEKO, javno komunalno podjetje, d.o.o., JESENICE (v nadaljevanju podjetje) je v lasti Občin Jesenice in Žirovnica. Občina Jesenice ima poslovni delež v višini 92,93 % osnovnega kapitala družbe in Občina Žirovnica v višini 7,07 %. V letu 2019 je bila izvedena zadnja dokapitalizacija podjetja v višini 500.000,00 EUR in znaša sedaj 1.329.148,70 EUR.

Pravna podlaga za izvajanje GJS

Podjetje izvaja dejavnosti, preko katerih neposredno ali posredno skrbi za varstvo okolja in urejeno ter prijetno bivanje v naseljih v občinah Jesenice in Žirovnica. Vse dejavnosti podjetja so gospodarske javne službe, opredeljene v Odloku o gospodarskih javnih službah v Občini Jesenice (Ur. l. RS, št. 111/2007, 18/2009, 13/2010, 8/2011, 92/2011, 41/2014, 41/2015, 29/2018, 82/2020), Odloku o gospodarskih javnih službah v Občini Žirovnica (Ur. l. RS, št. 17/2000, 11/2001, UVG št. 13/2002, 89/2007, 73/2016), Odloku o ustanovitvi JEKO, javnega komunalnega podjetja, d.o.o., Jesenice (Ur. l. RS, št. 104/2011, 2/2016, 13/2017, 39/2019) in Družbeni pogodbi.

Pravni temelji ureditve gospodarskih javnih služb v Občini Jesenice:

- Odlok o oskrbi s pitno vodo na območju občine Jesenice (Ur. l. RS št. 25/2010 UPB, 35/2011 in 99/2013)
- Odlok o ravnanju s komunalnimi odpadki v Občini Jesenice (Ur. l. RS, št. 52/2010, 29/2012, 17/2017, 82/2020 in 91/2020)
- Odlok o odvajanju in čiščenju komunalne in padavinske vode v Občini Jesenice (Ur. l. RS, št. 84/2006, 27/2014, 40/2016)
- Odlok o občinskih cestah v Občini Jesenice (Ur. l. RS, št. 43/2012)
- Odlok o urejanju, varstvu in vzdrževanju javnih zelenih površin v Občini Jesenice (Ur. l. RS, št. 72/1997, 2/2006, 51/2009)
- Odlok o pogrebni in pokopališki dejavnosti ter pokopališkem redu v Občini Jesenice (Ur. l. RS 37/2018)
- Odlok o načinu izvajanja gospodarske javne službe dejavnost sistemskega operaterja distribucijskega omrežja zemeljskega plina v Občini Jesenice (Ur. l. RS, 96/2009)

Pravni temelji ureditve gospodarskih javnih služb v Občini Žirovnica:

- Odlok o oskrbi s pitno vodo na območju občine Žirovnica (Ur. l. RS št. 14/2014, 50/2014)
- Odlok o odvajanju in čiščenju komunalne in padavinske odpadne vode v občini Žirovnica (Ur. l. RS št. 73/2016)
- Odlok o ravnanju s komunalnimi odpadki v Občini Žirovnica (UVG št. 35/2002, Ur. l. RS, št. 90/2011)
- Odlok o načinu opravljanja lokalne gospodarske javne službe urejanja in čiščenja javnih površin v Občini Žirovnica (Ur. l. RS, št. 106/2012)
- Odlok o pokopališkem redu in pogrebni dejavnosti v Občini Žirovnica (Ur. l. RS, 27/2018)

Organi upravljanja in vodenja

Svet ustanoviteljev

Svet ustanoviteljev sestavljata župana občin Jesenic g. Blaž Račič in Žirovnice g. Leopold Pogačar, ki jima mandat v svetu ustanoviteljev preneha z iztekom funkcije župana.

Skupni organ podjetja je pooblaščen za izvrševanje posameznih pravic ustanoviteljic ter za usklajevanje odločitev občinskih svetov občin ustanoviteljic v primeru, ko občinska sveta ne sprejmeta enakih sklepov o ustanoviteljskih pravicah.

Skupščina

Skupščino podjetja sestavljata ga. Petra Žvan, ki jo je s sklepom imenoval Občinski svet Občine Žirovnica in ga. Simona Štravs, ki jo je s sklepom imenoval Občinski svet Občine Jesenice.

Skupščina odloča o poslovanju podjetja s sklepi. V vsakem mandatu je predsednik skupščine predstavnik drugega družbenika.

Direktor podjetja

Direktorja imenuje in odpokliče Svet ustanoviteljev. Direktor vodi in organizira podjetje na lastno odgovornost ter zastopa in predstavlja podjetje brez omejitev. Drugi mandat od 1.5.2019 od 30.4.2023 opravlja funkcijo direktorja podjetja g. Uroš Bučar.

Organiziranost podjetja

Svet ustanoviteljev je na svoji 56. seji, ki je potekala 26.11.2020, sprejel Pravilnik o sistematizaciji delovnih mest. Vsebini obstoječega Akta o organizaciji, sprejetega 5.8.2014 in Pravilnika o sistemizaciji delovnih mest, sprejetega 2.10.2014 sta se v novem Pravilniku o sistemizaciji delovnih mest združila v enoten dokument, ki ureja notranjo organizacijo podjetja in opredeljuje delovna mesta, ki so potrebna, da se delovni proces v podjetju organizira tako, da se dosežejo cilji podjetja.

Dejavnosti podjetja se izvajajo z vodstvenim procesom, podpornimi procesi, osnovnimi procesi in podprocesi.

V okviru organizacijske strukture so tri organizacijske ravni, in sicer: direktor, pomočnik direktorja podjetja in vodja tehničnih dejavnosti in razvoja na nivoju vodstvenega procesa, vodje procesov na nivoju osnovnih procesov in podprocesov. Dejavnost javnega podjetja se tako opravlja v okviru naslednjih procesov in podprocesov:

1. vodstveni proces: Direktor, Pomočnik direktorja, Vodja tehničnih dejavnosti in razvoja
2. podporni procesi: Finančno računovodski proces, Splošno kadrovski proces, Proces IT in GIS, Proces analize, planiranja in nadzora, Proces nabave in skladišča,
3. osnovni procesi: Ravnanje z odpadki, Vzdrževanje javnih površin in pogrebno pokopaliških storitev, Ravnanje z odpadno vodo, Oskrba s pitno vodo in zemeljskim plinom,
4. podprocesi: Zbiranje odpadkov, Odlaganje odpadkov, Vzdrževanje javnih površin in cest, Pogrebne in pokopališke storitve, Odvajanje odpadne vode, Čiščenje odpadne vode, Oskrba s pitno vodo, Oskrba z zemeljskim plinom.

Lokacije izvajanja delavnosti

Podjetje izvaja svoje dejavnosti na naslednjih lokacijah:

- uprava podjetja na Cesti maršala Tita 51 in 49, Jesenice;
- komunalna baza, Cesta Franceta Prešerna 13, Jesenice;
- Centralna čistilna naprava Jesenice, Javorniško nabrežje 19, Jesenice;
- Odlagališče Mala Mežakla;
- Zbirni center Jesenice, Cesta Franceta Prešerna 13, Jesenice;
- Zbirni center Žirovnica (obrtno – poslovna cona);
- pogrebna in pokopališka dejavnost, Blejska Dobrava 117, Blejska Dobrava.

Organizacijska shema

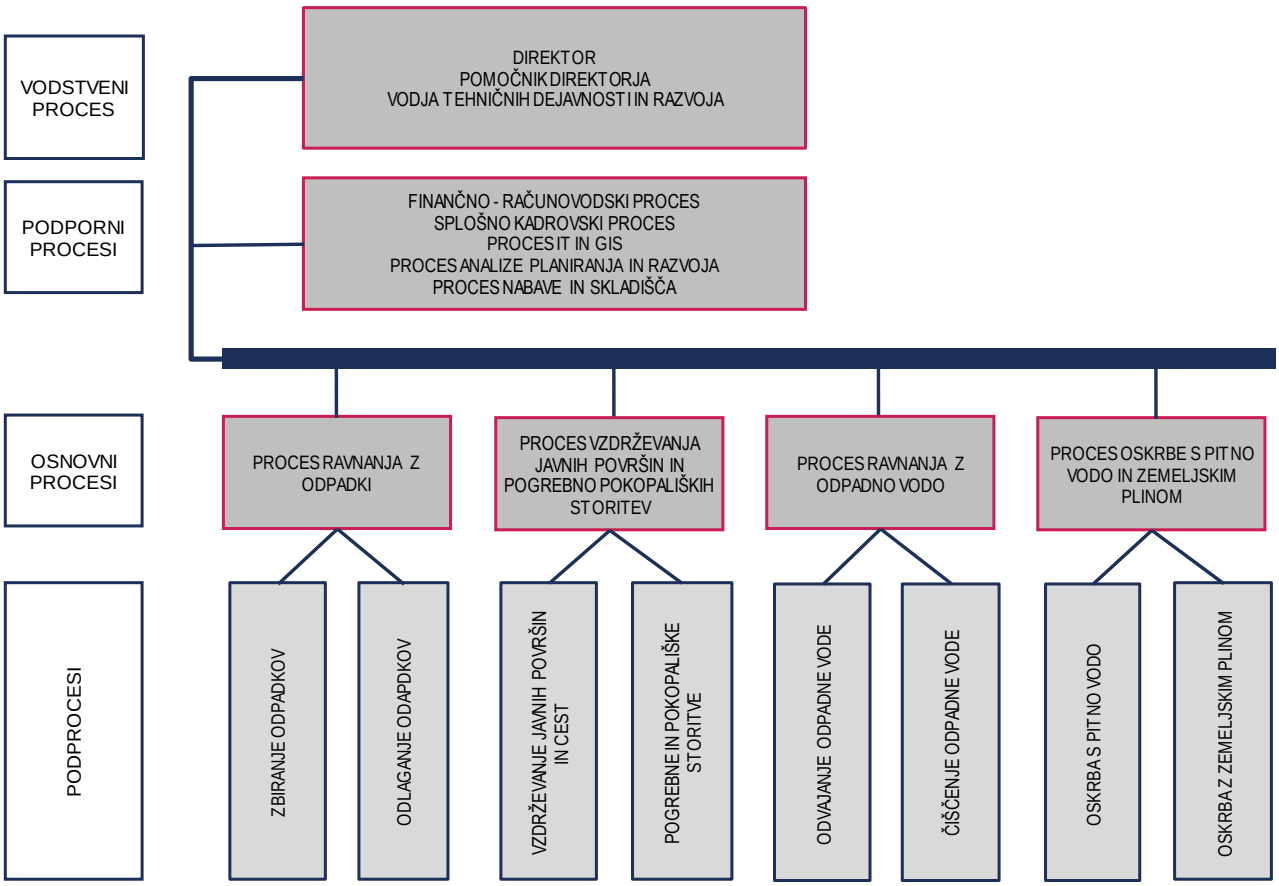

Politika, vizija in cilji kakovosti

Politika

Ob upoštevanju zakonskih in podzakonskih predpisov na državni in lokalni ravni zagotavljati visok standard naših storitev ob nenehni skrbi za stroškovno učinkovitostjo, osebnostno rast zaposlenih in ohranjanju naravnih danosti našim zanamcem.

Vizija podjetja

Postati poslovno uspešno in stabilno podjetje, ki z znanjem in tehnologijo zadovoljuje potrebe pri ohranjanju zdravega in urejenega okolja, zagotavljanja trajnostnega razvoja, zanesljive in redne oskrbe odjemalcev, doseganje visokih standardov oskrbe in kakovosti storitev.

Poslanstvo podjetja

Zadovoljstvo uporabnikov naših storitev je kazalnik naše učinkovitosti in garancija za varovanje narave.

Poslovni načrt

Oskrba s pitno vodo

Matjaž Pezdir, ekonomist

Objekti in naprave v najemu

V občinah Jesenice in Žirovnica je zgrajenega 184 km primarnega in sekundarnega vodovodnega omrežja na katerem je 57[1] vodozbirnih objektov v najemu. Vodozbirni objekti so zajetja in vodohrani, za zniževanje tlaka vode v cevovodu služijo razbremenilniki, za zviševanje le-tega pa hidroforne postaje. Poleg naštetega za tlačno polnjenje vodovodnega sistema služi eno (pre)črpališče.

[1] Upoštevani so vsi objekti, ki so aktivno vključeni v sistem vodooskrbe, kot tudi tisti, ki so namenjeni rezervni rabi. Tri zajetja in dva razbremenilnika tlaka se nahajajo na območju Občine Kranjska Gora..

Preglednica 5: Objekti in naprave v upravljanju

Aktivni vodozbirni objekti	Jesenice	Žirovnica	Skupni vod	Skupaj
Zajetja	7	2	3	12
Razbremenilniki tlaka	4	2		6
Vodohrani	18	2		20
(Pre)črpališče	1			1
Vrtine-črpališče	2			2
Hidroforne postaje	1	2		3
Objekti skupaj	33	8	3	44
VODOVODNO OMREŽJE (m)	147.373	35.036	2.014	184.423

Količina in cene

Poraba vode se spreminja minimalno, kar pričakujemo tudi v prihodnje.

Preglednica 6: Količina porabljene vode

	PORABA VODE (m^3/leto)			INDEX $leto_t/leto_{t-1}$		
Leto	Jesenice	Žirovnica	Skupaj	Jesenice	Žirovnica	Skupaj
2018	1.256.183	206.258	1.462.441	0,98	0,99	0,99
2019	1.293.200	206.886	1.500.086	1,03	1,00	1,03
2020	1.310.902	222.586	1.533.488	1,01	1,08	1,02
Plan 2021	1.320.000	206.000	1.526.000	1,01	0,93	1,00

V skladu z zakonodajo sta bila pripravljena elaborata o oblikovanju cene izvajanja GJS oskrba s pitno vodo v občini Jesenice in v občini Žirovnica za leto 2021. Veljavne cene oskrbe s pitno vodo so prikazane v preglednicah spodaj:

Preglednica 7: Cene oskrbe s pitno vodo

Oskrba s pitno vodo	EM	OBČINA JESENICE od 1.3.2020	OBČINA ŽIROVNICA od 1.3.2020
Omrežnina	vodomer DN 20	2,3197 €/mesec	8,4158 €/mesec
Storitev	m^3 porabljene vode	0,4657 €/m^3	0,4694 €/m^3

Oskrba s pitno vodo	EM	OBČINA JESENICE od 1.1.2021
Omrežnina	vodomer DN 20	3,0226 €/mesec
Storitev	m^3 porabljene vode	0,4657 €/m^3

Od 1. 3. 2020 so po potrditvi na občinskih svetih občin Jesenice in Žirovnica pričele veljati nove cene oskrbe s pitno vodo. Sprememba cene omrežnine v občini Jesenice bo na podlagi sklepa občinskega sveta v veljavi 1.1.2021 dalje.

Plan poslovanja

V letu 2021 nameravamo nadaljevati z vzdrževalnimi deli na vodovodnem omrežju v občinah Jesenice in Žirovnica v smislu detekcije in odprave vodovodnih okvar na transportnih, primarnih ter sekundarnih cevovodih, načrtujemo odpravo okvar na hišnih vodovodnih priključkih, izvajanje rednih vzdrževalnih del na vodozbirnih objektih ter izvajanje periodičnega čiščenja vodozbirnih objektov v skladu s terminskim planom. V sodelovanju z Občino Jesenice, lastnico vodovodne infrastrukture v občini Jesenice bo potrebno načrtovati sanacijo vodnega vira Peričnik v smislu mehanske

zaščite objektov proti plazenju zalednega terena, ki ogroža tako objekte, kot zaposlene, kadar izvajajo vzdrževalna dela na objektih in njihovi okolici.

Skladno s planom investicij in investicijskega vzdrževanja načrtujemo vgradnjo telemetrijskega sistema na zajetjih Peričnik, kar bo omogočalo daljinsko izločanje posameznih vodnih zajetij v primeru povišane motnosti, v telemetrijski sistem načrtujemo umestitev vodohrana v Plavškem Rovtu, kar bo omogočalo daljinski nadzor nad objektom ter nadgradnjo telemetrijskega sistema na vodohranu v Planini pod Golico ter na zajetjih v Završnici. Načrtujemo tudi obnovo vodovodnega jaška za regulacijo tlaka za naselje Lipce ter izdelavo novega vodovodnega jaška za regulacijo tlaka na Hrušici, ki bo zagotavljal ustrezno napajanje naselja Republika. V letu 2021 načrtujemo tudi zamenjavo dotrajanega cevovoda preko železniškega nadvoza na Koroški Beli ter odpraviti pomanjkljivosti na hidrantnem omrežju v občini Jesenice po zaključku pregleda hidrantnega omrežja s strani GARS Jesenice. V občini Žirovnica načrtujemo aktivnosti za pridobitev projektne dokumentacije za izvedbo potrebne obnove cevovoda od razbremenilnika Sedlo do vodohrana v Smokuču z vzpostavitvijo mehanske regulacije dotoka vode v objekte s plovnimi ventili. V obeh občinah načrtujemo tudi popravila nekaterih vodovodnih jaškov, ki se nahajajo v voziščih in imajo razrahljan okvir, kar predstavlja nevarnost za cestne udeležence ter v nekaterih tudi zamenjavo dotrajanih vodovodnih armatur. Vzporedno z izvajanjem občinskih investicij obnove vodovodne infrastrukture bomo izvajali upravljavski nadzor in potrebno regulacijo na vodovodnem omrežju, obveščanje uporabnikov, izdelavo začasnih obvodov zaradi zagotavljanja ustrezne oskrbe s pitno vodo. Načrtujemo tudi izgradnjo novih vodovodnih priključkov na željo investitorjev ter obnovo nekaterih obstoječih dotrajanih vodovodnih priključkov. Načrtujemo tudi izvajanje rednih menjav vodomerov.

Trenutno imamo na omrežju vgrajenih 4935 vodomerov od tega 442 vodomerov z radijskim odčitavanjem. 3063 klasičnih vodomerov in 408 vodomerov z radijskim odčitavanjem, skupaj 3471 vodomerov v občini Jesenice ter 1430 klasičnih vodomerov in 34 vodomerov z radijskim odčitavanjem, skupaj 1464 vodomerov v občini Žirovnica. V letu 2021 načrtujemo zamenjavo 1000 vodomerov in sicer 649 vodomerov v občini Jesenice ter 351 vodomerov v občini Žirovnica. Od skupne količine nameravamo vgraditi 135 vodomerov z radijskim odčitavanjem in sicer 106 vodomerov v občini Jesenice in 29 vodomerov občini Žirovnica.

Preglednica 8: Načrtovane količine za menjavo vodomerov in vzdrževanje infrastrukture

	JESENICE leto 2020		ŽIROVNICA leto 2020		JESENICE plan 2021		ŽIROVNICA plan 2021	
	Kos	Ura	Kos	Ura	Kos	Ura	Kos	Ura
Menjava vodomerov	965	1490	261	350	649	835	351	430
Vzdrževanje javne infrastrukture		7918		1703		8949		2016
SKUPAJ		9408		2053		9784		2446

Pri realiziranih in načrtovanih urah za menjavo vodomerov in za vzdrževanje infrastrukture so navedene ure delavcev, ki izvajajo dela neposredno na terenu, niso pa vštete ure režijskih delavcev. V primerjavi s preteklim letom na segmentu vzdrževanja infrastrukture načrtujemo večje število delovnih ur, saj ne načrtujemo, da bodo delavci v tekočem letu napoteni na čakanje na domu zaradi ukrepov proti epidemiji COVID-19.

Med redno vzdrževanje sodijo tudi dela vzdrževanja vodozbirnih objektov, izvajanje dezinfekcije ter vzorčenj vode v smislu notranjega nadzora v skladu z veljavno zakonodajo in internim HACCAP sistemom. Potrebna dela na vodozbirnih objektih konstantno izvaja zato strokovno usposobljena sodelavka z dvema sodelavcema.

Preglednica 9: Oskrba s pitno vodo po občinah

	JAVNI DEL OSKRBA S PITNO VODO SKUPNI VOD					JAVNI DEL OSKRBA S PITNO VODO JESENICE				
	P 2021	R 2020	I (P/R)	R 2019	I (P/R)	P 2021	R 2020	I (P/R)	R 2019	I (P/R)
PRIHODKI - STORITEV	268,35	491,15	55	681,47	39	627.893,50	693.203,37	91	597.040,06	105
PRIHODKI - INFRASTUKTRA	0,00	0,00		0,00		417.070,98	318.402,65	131	313.495,65	133
PRIHODKI SKUPAJ	268,35	491,15	55	681,47	39	1.044.964,48	1.011.606,02	103	910.535,71	115
Stroški material	*428,66*	*468,32*	*92*	*1.187,93*	*36*	*38.050,01*	*42.461,43*	*90*	*99.503,45*	*38*
Stroški storitev	*2.965,59*	*999,54*	*297*	*3.720,87*	*80*	*112.666,01*	*113.111,33*	*100*	*89.808,21*	*125*
Stroški dela	*4.043,37*	*4.164,33*	*97*	*9.574,03*	*42*	*225.651,54*	*242.018,86*	*93*	*209.443,13*	*108*
Ostali stroški	*3.427,41*	*2.453,29*	*140*	*4.355,22*	*79*	*237.966,94*	*235.787,45*	*101*	*158.251,69*	*150*
ODHODKI - STORITEV	10.865,03	8.085,48	134	18.838,05	58	614.334,50	633.379,07	97	557.006,48	110
ODHODKI - INFRASTRUKTURA	10.895,63	11.183,28	97	10.698,17	102	404.141,56	418.776,31	97	399.712,33	101
ODHODKI SKUPAJ	21.760,66	19.268,76	113	29.536,22	74	1.018.476,06	1.052.155,38	97	956.718,81	106
REZULTAT - STORITEV	-10.596,68	-7.594,33	140	-18.156,58	58	13.559,00	59.824,30	23	40.033,58	34
REZULTAT - INFRASTRUKTURA	-10.895,63	-11.183,28	97	-10.698,17	102	12.929,42	-100.373,66		-86.216,68	-15
REZULTAT SKUPAJ	-21.492,31	-18.777,61	114	-28.854,75	74	26.488,42	-40.549,36		-46.183,10	

Na skupnem vodu načrtujemo negativen rezultat, saj nanj ni priključenih uporabnikov, kar bi ustvarjalo prihodke iz naslova storitev in infrastrukture. Gre za transportni del cevovoda, od zajetij v Završnici pa do jaška pri Smokuškem mostu, kjer se cevovod razcepi proti vodohranu Smokuč in Jesenicam. Načrtujemo nekaj višje stroške storitev in ostalih stroškov, povezanih vzdrževanjem skupnega voda in opreme, ostale stroške pa načrtujemo v okvirih preteklega leta.

Na javnem delu Jesenice načrtujemo nižje prihodke storitev zaradi načrtovanih nižjih odškodnin iz naslova zavarovanja infrastrukture, stroške materiala in storitev ter ostale stroške pa načrtujemo v okvirih preteklega leta. Nekaj nižje stroške dela načrtujemo zaradi učinka reorganizacije v podjetju. Na javnem delu v občini Jesenice, ob zaključku poslovnega leta načrtujemo pozitiven rezultat.

Preglednica 10: Oskrba s pitno vodo JAVNI DEL ŽIROVNICA in SKUPAJ

	JAVNI DEL OSKRBA S PITNO VODO ŽIROVNICA					JAVNI DEL OSKRBA S PITNO VODO SKUPAJ				
	P 2021	R 2020	I (P/R)	R 2019	I (P/R)	P 2021	R 2020	I (P/R)	R 2019	I (P/R)
PRIHODKI - STORITEV	101.155,29	109.824,13	92	93.852,14	108	729.317,14	803.518,65	91	691.573,67	105
PRIHODKI - INFRASTUKTRA	171.718,11	165.373,60	104	122.736,27	140	588.789,09	483.776,25	122	436.231,92	135
PRIHODKI SKUPAJ	272.873,40	275.197,73	99	216.588,41	126	1.318.106,23	1.287.294,90	102	1.127.805,59	117
Stroški material	*9.823,90*	*7.037,93*	*140*	*17.235,09*	*57*	*48.302,57*	*49.967,68*	*97*	*117.926,47*	*41*
Stroški storitev	*12.195,09*	*26.271,39*	*46*	*15.571,70*	*78*	*127.826,69*	*140.382,26*	*91*	*109.100,78*	*117*
Stroški dela	*39.044,08*	*46.039,35*	*85*	*37.854,03*	*103*	*268.738,99*	*292.222,54*	*92*	*256.871,19*	*105*
Ostali stroški	*35.358,97*	*39.846,45*	*89*	*31.364,64*	*113*	*276.753,32*	*278.087,19*	*100*	*193.971,55*	*143*
ODHODKI - STORITEV	96.422,04	119.195,12	81	102.025,46	95	721.621,57	760.659,67	95	677.869,99	106
ODHODKI - INFRASTRUKTURA	168.384,09	138.484,48	122	135.725,24	124	583.421,28	568.444,07	103	546.135,74	107
ODHODKI SKUPAJ	264.806,13	257.679,60	103	237.750,70	111	1.305.042,85	1.329.103,74	98	1.224.005,73	107
REZULTAT - STORITEV	4.733,25	-9.370,99		-8.173,32		7.695,57	42.858,98	18	13.703,68	56
REZULTAT - INFRASTRUKTURA	3.334,02	26.889,12	12	-12.988,97	-26	5.367,81	-84.667,82	-6	-109.903,82	-5
REZULTAT SKUPAJ	8.067,27	17.518,13	46	-21.162,29		13.063,38	-41.808,84	-31	-96.200,14	

Na javnem delu Žirovnica načrtujemo nižje prihodke iz naslova storitev zaradi načrtovane manjše količine dobavljene vode ter višje prihodke iz naslova veljavnosti novih cen omrežnine, ki so v veljavi od 1.3.2020, v tem letu v veljavi za celotno poslovno leto in ne le od 1.3. dalje, kot v preteklem letu. Zaradi izgradnje novega vodovodnega omrežja v Smokuču načrtujemo višjo najemnino infrastrukture. Načrtujemo tudi nekaj višje stroške materiala, ki bodo višji zaradi

planiranih popravil na omrežju. Načrtujemo tudi nekaj nižje stroške dela zaradi učinka reorganizacije v podjetju. Na javnem delu v občini Žirovnici ob zaključku poslovnega leta načrtujemo pozitiven rezultat.

Preglednica 11: Oskrba s pitno vodo MENJAVA VODOMEROV JESENICE in ŽIROVNICA

	JAVNI DEL MENJAVA VODOMEROV JESENICE					JAVNI DEL MENJAVA VODOMEROV ŽIROVNICA				
	P 2021	R 2020	I (P/R)	R 2019	I (P/R)	P 2021	R 2020	I (P/R)	R 2019	I (P/R)
PRIHODKI SKUPAJ	113.305,58	72.667,09	156	70.534,77	161	42.404,24	38.857,15	109	19.643,19	216
Stroški material	*62.006,01*	*65.312,15*	*95*	*70.988,76*	*87*	*10.365,20*	*4.729,93*	*219*	*8.814,86*	*118*
Stroški storitev	*2.796,64*	*3.929,43*	*71*	*4.001,70*	*70*	*1.752,14*	*1.330,54*	*132*	*1.541,82*	*114*
Stroški dela	*31.958,75*	*35.569,77*	*90*	*34.689,11*	*92*	*21.108,03*	*7.631,48*	*277*	*12.939,11*	*163*
Ostali stroški	*13.860,97*	*12.558,80*	*110*	*12.375,38*	*112*	*7.141,78*	*2.580,48*	*277*	*4.419,89*	*162*
ODHODKI SKUPAJ	110.622,37	117.370,15	94	122.054,95	91	40.367,15	16.272,43	248	27.715,68	146
REZULTAT SKUPAJ	2.683,21	-44.703,06	-6	-51.520,18		2.037,09	22.584,72	9	-8.072,49	

S 1.1.2021 so v veljavo stopile nove cene omrežnine v občini Jesenice zaradi česar načrtujemo višje prihodke na javnem delu menjav vodomerov v občini Jesenice. Nekaj višje prihodke načrtujemo tudi na javnem delu menjav vodomerov v občini Žirovnica in sicer iz naslova veljavnosti novih cen omrežnine od 1.3.2020, saj bodo nove cene v veljavi za celotno poslovno leto in ne le od 1.3. dalje, kot v preteklem letu. V občini Jesenice načrtujemo manjše število menjav vodomerov, kar se odraža na nižjih skupnih stroških. V občini Žirovnica pa načrtujemo nekaj več menjav vodomerov kot v preteklem letu ter tudi vgradnjo večjega deleža vodomerov z daljinskim odčitavanjem zato načrtujemo višje skupne stroške. Na javnem delu - menjava vodomerov v občinah Jesenice in Žirovnica ob koncu poslovnega leta načrtujemo pozitivni rezultat.

Preglednica 12: Oskrba s pitno vodo VZDRŽEVANJE PRIKLJUČKOV JESENICE in ŽIROVNICA

	JAVNI DEL VZDRŽEVANJE VODOVODNIH PRIKLJUČKOV JESENICE					JAVNI DEL VZDRŽEVANJE VODOVODNIH PRIKLJUČKOV ŽIROVNICA				
	P 2021	R 2020	I (P/R)	R 2019	I (P/R)	P 2021	R 2020	I (P/R)	R 2019	I (P/R)
PRIHODKI SKUPAJ	22.403,20	13.011,01	172	12.682,21	177	26.852,62	22.968,23	117	1.330,73	2.018
Stroški material	*2.294,18*	*8.428,77*	*27*	*6.109,23*	*38*	*6.862,13*	*3.140,16*	*219*	*1.883,33*	*364*
Stroški storitev	*7.998,92*	*8.047,69*	*99*	*4.241,22*	*189*	*135,85*	*1.255,91*	*11*	*1.867,90*	*7*
Stroški dela	*4.890,99*	*5.819,13*	*84*	*6.401,14*	*76*	*926,14*	*3.190,74*	*29*	*1.877,05*	*49*
Ostali stroški	*6.321,50*	*14.650,90*	*43*	*22.898,66*	*28*	*19.142,02*	*13.450,85*	*142*	*5.749,09*	*333*
ODHODKI SKUPAJ	21.505,59	36.946,49	58	39.650,25	54	27.066,14	21.037,66	129	11.377,37	238
REZULTAT SKUPAJ	897,61	-23.935,48	-4	-26.968,04		-213,52	1.930,57	-11	-10.046,64	2

Sprejeti novi ceni omrežnine v občini Jesenice s 1.1. 2021 in v občini Žirovnica s 1.3.2020, vplivata tudi na načrtovane prihodke na javnem delu vzdrževanja vodovodnih priključkov, kar se odraža v višjih prihodkih tako za občino Jesenice, kot za občino Žirovnica. Na Jesenicah načrtujemo nižje skupne odhodke, saj bomo zaradi zasledovanja pozitivnega rezultata ob zaključku poslovnega leta izvajali le najnujnejša vzdrževalna dela, v smislu točkovnih odprav puščanj na vodovodnih priključkih.

V Žirovnici načrtujemo višje skupne odhodke zaradi večjega števila načrtovanih obnov dotrajanih vodovodnih priključkov, ki jih načrtujemo izvajati na področju celotne občine Žirovnica.

Preglednica 13: Oskrba s pitno vodo JAVNI in TRŽNI DEL

	TRŽNI DEL SKUPAJ					SKUPAJ				
	P 2021	R 2020	I (P/R)	R 2019	I (P/R)	P 2021	R 2020	I (P/R)	R 2019	I (P/R)
PRIHODKI - STORITEV	111.857,73	87.632,65	128	112.099,76	100	841.174,87	891.151,30	94	803.673,43	105
PRIHODKI - INFRASTUKTRA	0,00	0,00		0,00		588.789,09	483.776,25	122	436.231,92	135
PRIHODKI SKUPAJ	111.857,73	87.632,65	128	112.099,76	100	1.429.963,96	1.374.927,55	104	1.239.905,35	115
Stroški material	*21.850,60*	*26.398,22*	*83*	*20.907,26*	*105*	*70.153,17*	*76.365,90*	*92*	*138.833,73*	*51*
Stroški storitev	*47.780,82*	*31.318,77*	*153*	*34.568,14*	*138*	*175.607,51*	*171.701,03*	*102*	*143.668,92*	*122*
Stroški dela	*21.915,33*	*18.801,27*	*117*	*16.828,40*	*130*	*290.654,32*	*311.023,81*	*93*	*273.699,59*	*106*
Ostali stroški	*18.014,99*	*13.304,46*	*135*	*17.369,16*	*104*	*294.768,31*	*291.391,65*	*101*	*211.340,71*	*139*
ODHODKI - STORITEV	109.561,74	89.822,72	122	89.672,96	122	831.183,31	850.482,39	98	767.542,95	108
ODHODKI - INFRASTRUKTURA	0,00	0,00		0,00		583.421,28	568.444,07	103	546.135,74	107
ODHODKI SKUPAJ	109.561,74	89.822,72	122	89.672,96	122	1.414.604,59	1.418.926,46	100	1.313.678,69	108
REZULTAT - STORITEV	2.295,99	-2.190,07	-105	22.426,80	10	9.991,56	40.668,91	25	36.130,48	28
REZULTAT - INFRASTRUKTURA	0,00	0,00		0,00		5.367,81	-84.667,82	-6	-109.903,82	-5
REZULTAT SKUPAJ	2.295,99	-2.190,07	-105	22.426,80	10	15.359,37	-43.998,91	-35	-73.773,34	
	REZULTAT OBČINA JESENICE					9.651,47	-58.721,16		-52.724,07	
	REZULTAT OBČINA ŽIROVNICA					5.707,90	14.722,25	39	-21.049,27	
	REZULTAT SKUPAJ					15.359,37	-43.998,91		-73.773,34	

Na podlagi novega cenika tržnih storitev, ki je v veljavo stopil dne 1.7.2020, glede na preteklo leto na tržnem delu načrtujemo višje prihodke iz naslova storitev ter tudi višje odhodke storitev. Dela na tržnem delu bomo izvajali skladno s potrebami naročnikov, tržne dejavnosti sicer ne nameravamo izvajati v večjem obsegu, tako bomo kot do sedaj izvajali le izgradnjo novih vodovodnih priključkov za novozgrajene in obnovljene objekte, ukinitve vodovodnih priključkov na podlagi gradbenih dovoljenj za rušitev objektov, zakoličbe vodovodnega omrežja za potrebe drugih izvajalcev storitev, vzdrževanje pitnikov v parkih in na otroških igriščih, izvajali bomo mikrobiološke preiskave pitne vode za Komunalo Kranjska Gora. Pri izvajanju tržne dejavnosti se bo tako, kot v preteklosti težilo k maksimalni ekonomski učinkovitosti. Na tržnem delu zato načrtujemo pozitivni rezultat.

Ob zaključku poslovnega leta tako v občini Jesenice, kot tudi v občini Žirovnica načrtujemo skupni pozitivni rezultat poslovanja.

Odvajanje odpadne vode

Branko Pazlar, kom.inž.
Nuša Jelenc, univ. dipl. inž. kem. tehnol.

Objekti in naprave v najemu

Preglednica 14: Javna kanalizacija s pripadajočimi objekti v upravljanju

	Fekalna kanalizacija avg.2020	Mešana kanalizacija avg.2020	Stanje konec leta 2020	Fekalna kanalizacija 2021	Mešana kanalizacija 2021	Stanje konec leta 2021-plan	Meteorna kanalizacija avg.2020
Dolžina javne kanalizacije (m)							
OBČINA JESENICE	22.003	44.406	66.409	25.648	44.406	70.054	34.563
OBČINA ŽIROVNICA	40.780	0	40.780	40.780		40.780	14.381
Skupna dolžina (m)	62.783	44.406	107.189			110.834	48.944
Število črpališč v občini Jesenice			6			7	
Število črpališč v občini Žirovnica			7			7	
Število zadrževalnih bazenov v občini Jesenice			2			3	

V letu 2020 je bila zaključena gradnja kanalizacije po Stražišarjevi z enim črpališčem. Pričela se je gradnja kanalizacije Lipce s povezovalnim kanalom Blejska Dobrava – ČN Jesenice. Tudi na tej kanalizacijI bo zgrajeno črpališče odpadnih vod. V letu 2021 se predvideva še začetek gradnje kanalizacije na Ulici Cankarjevega bataljona in po delu Industrijske

ulice ter gradnja kanalizacije v okviru gradnje 2.faze izgradnje komunalne infrastrukture v Poslovni coni Jesenice. Obe gradnji naj bi bili zaključeni v letu 2021, ko naj bi se začelo tudi priključevanje objektov.

V občini Žirovnica v letu 2021 niso predvidene nove izgradnje kanalizacijskega omrežja.

Konec leta 2021 bo v obeh občinah skupaj 14 črpališč, sedem (7) v občini Jesenice in sedem (7) v občini Žirovnica. Tudi na novo črpališče Lipce bo vključeno v daljinski telemetrijski nadzor.

Količina in cene

Količino odpadne vode, ki se bo odvajala po javni kanalizaciji, smo za leto 2021 ocenili na osnovi ocenjenih količin za leto 2020 in v občini Jesenice upoštevali še povečanje števila priključenih objektov na javno kanalizacijo (Stražišarjeva, Lipce) za pol leta.

Posledično se zmanjšuje količina odpadne vode, za katero zaračunavamo storitve vezane na greznice in MKČN.

Preglednica 15: Količine odpadnih vod

Količina odpadnih vod - odvajanje OBČINA JESENICE /m^3/	KOV - kanalizacija	IOV - kanalizacija	KOV in IOV - kanalizacija	KOV - greznice in MKČN	SKUPAJ
	a	*b*	*a + b*	*c*	a + b + c
leto 2019	899.084	170.094	1.069.178	93.400	1.162.578
leto 2020	925.756	169.572	1.095.328	94.552	1.189.880
leto 2021 plan	931.300	165.000	1.096.300	90.300	1.186.600

Količina odpadnih vod - odvajanje OBČINA ŽIROVNICA /m^3/	KOV - kanalizacija	KOV - greznice in MKČN	SKUPAJ
	a	*b*	*a + b*
leto 2019	160.383	24.901	185.284
leto 2020	193.503	8.554	202.057
leto 2021 plan	182.000	9.500	191.500

Preglednica 16: Količine prepeljanega blata iz greznic in MKČN

Količina grezničnih gošč /m^3/	2019	2020	2021 plan
OBČINA JESENICE	929	1.268	945
OBČINA ŽIROVNICA	822	139	192
TRŽNO	16	3	20
SKUPAJ	1.767	1.410	1.157

Količina grezničnih gošč iz občin Jesenice in Žirovnica je količina blata iz greznic tistih objektov, za katere smo dolžni zagotavljati GJS. Količine, pripeljane iz drugih občin (tržno), so zelo majhne in skoraj zanemarljive. V občini Jesenice je za praznjenje po rednem planu v letu 2021 predvidenih 270 greznic in v občini Žirovnica 48 greznic. Dejanska količina grezničnih gošč je odvisna tudi od dodatnih naročil in tudi od zaključka gradnje kanalizacijskih odsekov. V letu 2021 se bo število greznic zmanjšalo, v občini Jesenice zaradi izgradnje kanalizacije na Stražišarjevi. Kanalizacija Lipce bo v letu 2021 sicer dograjena, vendar večjega števila priključitev ne pričakujemo.

V skladu z zakonodajo sta pripravljena elaborata o oblikovanju cene izvajanja GJS odvajanje in čiščenje komunalne in padavinske vode v občini Jesenice in v občini Žirovnica za leto 2021. Cene za storitev odvajanje odpadnih vod in storitve, vezane na greznice in MKČN se v letu 2021 ne spreminjajo, veljavne cene so predstavljene v naslednji preglednicah:

Preglednica 17: Cene za odvajanje odpadnih vod in za storitve vezane na greznice in MKČN

Odvajanje odpadne vode	EM	OBČINA JESENICE	OBČINA ŽIROVNICA
Omrežnina	vodomer DN 20	1,7490 €/mes	8,9953 €/mes
Storitev	m^3 odpadne vode	0,2421 €/m^3	0,2941 €/m^3

Storitve , vezane na greznice in MKČN	EM	OBČINA JESENICE	OBČINA ŽIROVNICA
Omrežnina	vodomer DN 20	3,9365 €/mes	3,9365 €/mes
Storitev	m^3 odpadne vode	0,7472 €/m^3	0,6700 €/m^3

Plan poslovanja

Vzdrževanje kanalizacije je ena od nalog izvajalca GJS, ki se izvaja v skladu s programom o izvajanju javne službe.

Vzdrževanje javne kanalizacije je zasnovano tako, da je kanalizacijsko omrežje pregledano vsako leto v obeh občinah. Letni pregled obsega vizualno kontrolo jaškov in pokrovov, ročno čiščenje in pregled z manjšimi popravili in beleženjem stanja za pripravo plana vzdrževalnih del, dodatnega strojnega čiščenje, ipd.. V občini Jesenice čiščenje zadrževalnih bazenov izvajamo enkrat letno, kontrolo razbremenilnikov enkrat mesečno, kontrola kritičnih odsekov se v obeh občinah izvaja večkrat letno.

Strojno se očisti četrtina omrežja v občini Jesenice, v občini Žirovnica petina omrežja. V občini Jesenice se v letu 2021 čisti kanalizacija v KS Plavž (skupaj cca 14 km kanalizacijskega omrežja), v občini Žirovnica pa kanalizacija v Doslovčah in v Smokuču (skupaj cca 5,5 km kanalizacijskega omrežja). Kritični odseki se čistijo vsako leto. Strojno čiščenje izvajamo večinoma z lastnim vozilom, kanale večjih dimenzij čistimo s podizvajalcem.

V sklopu vzdrževalnih del se izvajajo pregledi s kamero, popravila jaškov, dvig zasutih jaškov, zamenjava pokrovov, krpanje asfalta okrog pokrovov in podobno. Med sistematičnim pregledom in strojnim čiščenjem ugotovljeni defekti se uvrstijo v plan popravil in popravijo po prioriteti.

V občini Jesenice bo v letu 2021 sedem (7) črpališč (Podmežakla, Spodnji Plavž, Acroni, Šmidova, Trebež, Stražišarjeva in novo črpališče Lipce v drugi polovici leta) in v občini Žirovnica sedem (7) črpališč (Smokuč, Doslovče, Žirovnica, dve črpališči v Mostah in dve črpališči na Bregu). V občini Jesenice se na črpališčih izvajajo redne tedenske kontrole in čiščenja z odvozom materiala po potrebi na vseh objektih, z izjemo črpališča Podmežakla, kjer se dela izvajajo pogosteje. V občini Žirovnica se ta dela izvajajo enkrat na dva tedna v črpališčih Doslovče, Moste bloki in malo črpališče na Bregu, v črpališčih Smokuč, Moste pri spomeniku, Žirovnica in veliko črpališče na Bregu je kontrola s čiščenjem potrebna enkrat tedensko. Trikrat letno se izvede visokotlačno čiščenje črpališč. Daljinski nadzor delovanja črpališč je vzpostavljen na vseh črpališčih v obeh občinah.

Košnja na skupinskih ponikovalnicah se izvede le še v Zabreznici.

Med redno vzdrževanje sodi tudi deratizacija kanalizacijskega omrežja. Deratizacijo izvedemo dvakrat letno v spomladanskem in jesenskem času z za to usposobljenim zunanjim izvajalcem.

Obvezna naloga izvajanja GJS je tudi odvoz blata iz individualnih greznic in MKČN. Praznjenje se v skladu z občinskim odlokom v obeh občinah izvaja enkrat na dve leti s predhodno najavo storitve. Terminski plan je objavljen na spletni strani podjetja. Število greznic in MKČN se z leti zaradi izgradnje kanalizacijskega omrežja zmanjšuje, stanje je razvidno iz naslednje preglednice:

Preglednica 18: Greznice

Število vseh aktivnih greznic in MKČN	2019	2020 dec	2021 plan
OBČINA JESENICE			
Greznice	621	616	526
MKČN	55	58	56
SKUPAJ OBČINA JESENICE	676	674	582

Število vseh aktivnih greznic in MKČN	2019	2020 dec	2021 plan
OBČINA ŽIROVNICA			
Greznice	87	77	57
MKČN	5	4	4
SKUPAJ OBČINA ŽIROVNICA	92	81	61

V letu 2021 je v občini Jesenice za praznjenje po planu predvidenih 270 greznic (Kočna, Javorniški Rovt, Plavški Rovt, Prihodi in Planina pod Golico) in v občini Žirovnica 48 greznic (Smokuč, Vrba, Zabreznica, Žirovnica, Selo, Breg).

Pričakujemo izvajanje priključitev na novozgrajene kanalizacije Lipce v občini Jesenice, hkrati pa tudi na že obstoječo kanalizacijo v obeh občinah.

Ena od obveznih nalog GJS je zakonsko določeno izvajanje pregledov MKČN. Preglede MKČN velikosti do 50 PE izvajamo eno leto po izvedbi prvih meritev in potem vsake tri leta po predhodni najavi. Za leto 2021 je predvidenih 17 pregledov obstoječih MKČN v občini Jesenice.

Na področju vzdrževanja meteorne kanalizacije, ki se izvaja v skladu s pogodbo o izvajanju del skupne rabe v obeh občinah, je izdelan plan vzdrževanja za obe občini. Finančno so prihodki plana usklajeni s finančnimi postavkami proračunskih postavk obeh občin.

Na področju katastra kanalizacijskega sistema se v letu 2021 nadaljuje pregled, dopolnitev in posodobitev operativnega katastra (vris kanalizacijskih priključkov v obeh občinah, dopolnitev atributov na kanalizacijskih vodih s podatki o dimenzijah, materialih, letom izgradnje kanalizacije ...), izvaja se tudi sprotni vris vseh novozgrajenih kanalizacij.

Nadaljevali bomo z aktivnostmi za doseganje čim večjega odstotka priključenosti povsod, kjer je priključitev objektov na javno kanalizacijo možna. Odstotek priključenosti po aglomeracijah se bistveno ne spreminja, največja sprememba je v aglomeraciji Breg (Vir podatkov za Preglednico 19 je Komunalni obračun na dan 22.1.2021).

Preglednica 19: Priključenost po aglomeracijah

ID aglomeracije	Aglomeracije	Priključenost na javno kanalizacijo
3470	Hrušica	99,7%
3546	Prihodi	47,2%
3519	Blejska Dobrava	55,3%
3556	Slovenski Javornik	96,5%
3792	Moste 2019	57,8%
3793	Breg 2019	98,8%
16497	Žirovnica 2019	96,6%
3778	Vrba na Gorenjskem 2019	95,5%

(komunalni obračun 21.1.2021)

Naš cilj je izvedba priključkov povsod, kjer je možno. Zato uporabnike ali lastnike objektov pisno pozivamo k izvedbi priključitve, če in ko je le-ta možna. V kolikor uporabniki teh obveznosti ne izpolnijo tudi po večkratnem pozivu, te zadeve predamo v obravnavo na Medobčinski inšpektorat in redarstvo.

Za izvajanje dejavnosti je pripravljen plan ur po posameznih sklopih, v skladu s standardom izvajanja GJS z izhodišči za planiranja obsega del:

Preglednica 20: Plan ur za opravljanje dejavnosti

	realizacija 2020		plan 2021	
PLAN rednega vzdrževanja 2020	OBČINA JESENICE (ure)	OBČINA ŽIROVNICA (ure)	OBČINA JESENICE (ure)	OBČINA ŽIROVNICA (ure)
Sistematični pregled	1.235	99	1.875	614
Večja vzdrževalna dela	1.041	0	1.496	96
Črpališča	811	933	1.017	814
Strojno čiščenje	874	361	1.035	383
Deratizacija	68	17	80	24
Črpanje individualne greznice	1.070	145	812	245
Košnja na skupinskih ponikovalnicah	/	0	/	55
Meteorna kanalizacija	1.421	394	1.600	765
SKUPAJ GJS	6.520	1.949	7.915	2.996
Tržno	2.191		2.000	
SKUPAJ GJS in TRŽNO	10.660		12.911	

Standard izvajanja GJS z izhodišči za planiranje je bil izdelan in potrjen v letu 2017. V letu 2021 bo potrebno izdelati novelacijo dokumenta z upoštevanjem sprememb predvsem pri strojnem čiščenju kanalizacije in vzdrževanju črpališč ter tudi zaradi sprememb pri zaposlitvah in organiziranosti procesa.

Poslovni načrt za Odvajanje odpadne vode za leto 2021 je izdelan na podlagi naslednjih izhodišč:

- Tudi v letu 2021 se bo število priključkov na javno kanalizacijo povečevalo, predvsem zaradi dograditve kanalizacij Stražišarjeva, Aljaževa, Cesta Cankarjevega bataljona, Moste, Lipce. Zaradi izvedbe priključkov bo večja količina odvedene odpadne vode po kanalizaciji, hkrati se bo zmanjšala količina odpadne vode, za katero zaračunavamo storitve, vezane na greznice in MKČN.
- Količino industrijskih odpadnih vod smo za leto 2021 planirali na nivoju leta 2020
- Tudi v letu 2021 bo vozilo z nadgradnjo za črpanje in visokotlačno čiščenje javne kanalizacije izvajalo dela na vzdrževanju javne kanalizacije, na vzdrževanju meteorne kanalizacije in tudi v sodelovanju z vzdrževalcem občinskih cest na strojnem čiščenju požiralnih mrež na meteorni kanalizaciji, ter v zimski službi in na tržnem delu (intervencijska čiščenja kanalizacijskih priključkov).
- Vrsta del na rednem vzdrževanju se ne spreminja, povečuje se le obseg zaradi dograditve kanalizacijskega omrežja (Stražišarjeva, Moste, Breg).
- Pri izvajanju del na tržnem delu se omejujemo na dela, kot so intervencijski posegi na kanalizacijskih priključkih ter sanacije kanalizacijskih priključkov v večstanovanjskih objektih. Izgradnje novih priključkov ne izvajamo, pri tem je naša vloga izdaja soglasij za priklop, določitev mesta priklopa in nadzor izvedbe in svetovanje pri izvedbi. Stroške izdaje soglasij (cena za izdajo soglasja je 26,62 EUR) krijeta obe občini, ostali stroški sodijo v sklop storitev GJS.

V letu 2020 je bil potrjen Programa odvajanja in čiščenja komunalne odpadne vode za obdobje 2021 – 2024 v občini Jesenice in v občini Žirovnica. Program v skladu z določili 26.člena Uredbe o odvajanju in čiščenju komunalne odpadne vode (Ur.l.RS št.98/2015, 76/2017) pripravi izvajalec javne službe.

JEKO, d.o.o. je kot izvajalec obvezne občinske gospodarske javne službe odvajanja in čiščenja komunalne odpadne vode pripravil Elaborat za oblikovanje cen storitev izvajanja javne službe v obeh občinah. Spremenjene cene za storitve GJS so stopile v veljavo s 1.3.2020 in 1.1.2021. Planiran poslovni rezultat upošteva naslednja dejstva:

- od 1.3.2020 dalje veljajo spremenjene cene za storitve odvajanja odpadnih vod in cene za storitve vezane na greznice in MKČN v občini Jesenice in Žirovnica,
- od 1.3.2020 dalje veljajo spremenjene cene za omrežnino za odvajanje v občini Žirovnica in omrežnino za čiščenje na ČN Jesenice v obeh občinah,
- od 1.1.2021 dalje veljajo spremenjene cene za omrežnino za odvajanje v občini Jesenice,
- cene za storitve vzdrževanja meteorne kanalizacije ostajajo nespremenjene.

Načrtovan je skupni negativen poslovni rezultat v podprocesu odvajanja odpadnih vod, predvsem zaradi vzdrževanja meteorne kanalizacije. V občini Žirovnica je pričakovan negativen rezultat na področju vzdrževanja javne kanalizacije in na vzdrževanju meteorne kanalizacije, saj z načrtovanimi prihodki ni možno pokriti vseh upravičenih stroškov teh dveh dejavnosti. Ocenjujemo pa, da bo po pokritju vseh stroškov reorganizacije tudi na tem segmentu naše dejavnosti poslovanje pozitivno. V občini Jesenice se za dejavnost vzdrževanja meteorne kanalizacije prav tako načrtuje negativen izid, medtem ko se načrtuje pozitiven rezultat pri izvajanju storitev na javni fekalni kanalizaciji.

Stroški so za leto 2020 planirani na osnovi polletnega rezultata v letu 2020. Zaradi izgradnje novih kanalizacijskih odsekov se povečuje najemnina infrastrukture. Materialni stroški se povečujejo zaradi planiranih popravil na kanalizacijskem omrežju, porabe elektrike na črpališčih …). Stroški storitev se povečujejo tudi zaradi povečanja stroškov odvajanja odpadnih vod po kanalizacijskem sitemu občine Radovljica in storitev najete mehanizacije.

Preglednica 21: Odvajanje odpadne vode OBČINA JESENICE

	METEORNA KANALIZACIJA JESENICE					JAVNI DEL KANALIZACIJA JESENICE				
OBDOBJE PRIMERJAVE:	P 2021	R 2020	I (P/R)	R 2019	I (P/R)	P 2021	R 2020	I (P/R)	R 2019	I (P/R)
PRIHODKI - STORITEV	37.732,90	43.373,85	87	48.816,64	77	289.305,14	349.058,40	83	258.506,57	112
PRIHODKI - INFRASTUKTRA	0,00	0,00		0,00		226.265,50	175.777,68	129	174.075,93	130
PRIHODKI SKUPAJ	37.732,90	43.373,85	87	48.816,64	77	515.570,64	524.836,08	98	432.582,50	119
Stroški material	*4.316,16*	*2.330,75*	*185*	*6.489,63*	*67*	*13.477,23*	*13.702,79*	*98*	*11.830,29*	*114*
Stroški storitev	*6.381,77*	*5.098,29*	*125*	*5.838,37*	*109*	*42.820,21*	*41.267,74*	*104*	*36.756,26*	*116*
Stroški dela	*32.646,14*	*39.436,54*	*83*	*41.345,86*	*79*	*151.565,12*	*145.512,28*	*104*	*110.626,56*	*137*
Ostali stroški	*11.606,09*	*13.649,33*	*85*	*15.051,77*	*77*	*62.420,55*	*74.128,31*	*84*	*60.039,75*	*104*
SKUPAJ ODHODKI - STORITEV	54.950,16	60.514,91	91	68.725,63	80	270.283,11	274.611,12	98	219.252,86	123
ODHODKI - INFRASTRUKTURA	0,00	0,00		0,00		220.388,26	214.353,46	103	202.803,78	109
ODHODKI SKUPAJ	54.950,16	60.514,91	91	68.725,63	80	490.671,37	488.964,58	100	422.056,64	116
REZULTAT - STORITEV	-17.217,26	-17.141,06	100	-19.908,99	86	19.022,03	74.447,28	26	39.253,71	48
REZULTAT - INFRASTRUKTURA	0,00	0,00		0,00		5.877,24	-38.575,78		-28.727,85	-20
REZULTAT SKUPAJ	-17.217,26	-17.141,06	100	-19.908,99	86	24.899,27	35.871,50	69	10.525,86	237

	JAVNI DEL GREZNICE JESENICE					JAVNI DEL KANALIZACIJA IN GREZNICE JESENICE				
OBDOBJE PRIMERJAVE:	P 2021	R 2020	I (P/R)	R 2019	I (P/R)	P 2021	R 2020	I (P/R)	R 2019	I (P/R)
PRIHODKI - STORITEV	43.057,81	49.926,26	86	40.585,97	106	370.095,85	442.358,51	84	347.909,18	106
PRIHODKI - INFRASTUKTRA	0,00	0,00		0,00		226.265,50	175.777,68	129	174.075,93	130
PRIHODKI SKUPAJ	43.057,81	49.926,26	86	40.585,97	106	596.361,35	618.136,19	96	521.985,11	114
Stroški material	*1.673,27*	*1.520,21*	*110*	*1.806,80*	*93*	*19.466,66*	*17.553,75*	*111*	*20.126,72*	*97*
Stroški storitev	*4.256,73*	*4.373,20*	*97*	*3.804,05*	*112*	*53.458,71*	*50.739,23*	*105*	*46.398,68*	*115*
Stroški dela	*30.584,56*	*31.237,35*	*98*	*24.487,56*	*125*	*214.795,82*	*216.186,17*	*99*	*176.459,98*	*122*
Ostali stroški	*7.831,68*	*7.773,58*	*101*	*6.935,16*	*113*	*81.858,32*	*95.551,22*	*86*	*82.026,68*	*100*
SKUPAJ ODHODKI - STORITEV	44.346,24	44.904,34	99	37.033,57	120	369.579,51	380.030,37	97	325.012,06	114
ODHODKI - INFRASTRUKTURA	0,00	0,00		0,00		220.388,26	214.353,46	103	202.803,78	109
ODHODKI SKUPAJ	44.346,24	44.904,34	99	37.033,57	120	589.967,77	594.383,83	99	527.815,84	112
REZULTAT - STORITEV	-1.288,43	5.021,92	-26	3.552,40	-36	516,34	62.328,14	1	22.897,12	2
REZULTAT - INFRASTRUKTURA	0,00	0,00		0,00		5.877,24	-38.575,78	-15	-28.727,85	-20
REZULTAT SKUPAJ	-1.288,43	5.021,92	-26	3.552,40		6.393,58	23.752,36	27	-5.830,73	

Preglednica 22: Odvajanje odpadne vode OBČINA ŽIROVNICA

	METEORNA KANALIZACIJA ŽIROVNICA					JAVNI DEL KANALIZACIJA ŽIROVNICA				
OBDOBJE PRIMERJAVE:	P 2021	R 2020	I (P/R)	R 2019	I (P/R)	P 2021	R 2020	I (P/R)	R 2019	I (P/R)
PRIHODKI - STORITEV	20.480,36	25.129,48	81	20.233,01	101	64.127,26	67.444,71	95	45.214,34	142
PRIHODKI - INFRASTUKTRA	0,00	0,00		0,00		155.070,03	156.889,29	99	146.369,91	106
PRIHODKI SKUPAJ	20.480,36	25.129,48	81	20.233,01	101	219.197,29	224.334,00	98	191.584,25	114
Stroški material	*2.291,17*	*2.668,60*	*86*	*1.938,67*	*118*	*6.388,26*	*7.114,41*	*90*	*5.877,09*	*109*
Stroški storitev	*3.723,66*	*3.899,30*	*95*	*2.979,82*	*125*	*12.967,17*	*19.191,09*	*68*	*44.317,07*	*29*
Stroški dela	*18.160,84*	*19.315,42*	*94*	*17.990,05*	*101*	*43.237,83*	*44.917,00*	*96*	*25.972,95*	*166*
Ostali stroški	*4.797,22*	*8.501,91*	*56*	*7.940,56*	*60*	*24.291,99*	*20.910,87*	*116*	*14.516,22*	*167*
SKUPAJ ODHODKI - STORITEV	28.972,89	34.385,23	84	30.849,10	94	86.885,25	92.133,37	94	93.663,15	93
ODHODKI - INFRASTRUKTURA	0,00	0,00		0,00		151.119,20	152.045,44	99	133.783,62	113
ODHODKI SKUPAJ	28.972,89	34.385,23	84	30.849,10	94	238.004,45	244.178,81	97	227.446,77	105
REZULTAT - STORITEV	-8.492,53	-9.255,75	92	-10.616,09	80	-22.757,99	-24.688,66	92	-48.448,81	47
REZULTAT - INFRASTRUKTURA	0,00	0,00		0,00		3.950,83	4.843,85	82	12.586,29	31
REZULTAT SKUPAJ	-8.492,53	-9.255,75	92	-10.616,09	80	-18.807,16	-19.844,81	95	-35.862,52	52

	JAVNI DEL GREZNICE ŽIROVNICA					JAVNI DEL KANALIZACIJA IN GREZNICE ŽIROVNICA				
OBDOBJE PRIMERJAVE:	P 2021	R 2020	I (P/R)	R 2019	I (P/R)	P 2021	R 2020	I (P/R)	R 2019	I (P/R)
PRIHODKI - STORITEV	5.063,79	5.139,64	99	13.799,78	37	89.671,41	97.713,83	92	79.247,13	113
PRIHODKI - INFRASTUKTRA	0,00	0,00		0,00		155.070,03	156.889,29	99	146.369,91	106
PRIHODKI SKUPAJ	5.063,79	5.139,64	99	13.799,78	37	244.741,44	254.603,12	96	225.617,04	108
Stroški material	*204,92*	*219,19*	*93*	*1.302,30*	*16*	*8.884,35*	*10.002,20*	*89*	*9.118,06*	*97*
Stroški storitev	*358,74*	*428,65*	*84*	*2.071,90*	*17*	*17.049,57*	*23.519,04*	*72*	*49.368,79*	*35*
Stroški dela	*3.517,28*	*4.356,18*	*81*	*15.781,84*	*22*	*64.915,95*	*68.588,60*	*95*	*59.744,84*	*109*
Ostali stroški	*1.035,10*	*1.546,60*	*67*	*4.320,52*	*24*	*30.124,31*	*30.959,38*	*97*	*26.777,30*	*112*
SKUPAJ ODHODKI - STORITEV	5.116,04	6.550,62	78	23.476,56	22	120.974,18	133.069,22	91	147.988,81	82
ODHODKI - INFRASTRUKTURA	0,00	0,00		0,00		151.119,20	152.045,44	99	133.783,62	113
ODHODKI SKUPAJ	5.116,04	6.550,62	78	23.476,56	22	272.093,38	285.114,66	95	281.772,43	97
REZULTAT - STORITEV	-52,25	-1.410,98	4	-9.676,78	1	-31.302,77	-35.355,39	89	-68.741,68	46
REZULTAT - INFRASTRUKTURA	0,00	0,00		0,00		3.950,83	4.843,85	82	12.586,29	31
REZULTAT SKUPAJ	-52,25	-1.410,98	4	-9.676,78	1	-27.351,94	-30.511,54	90	-56.155,39	49

Preglednica 23: Odvajanje odpadne vode TRŽNI DEL in SKUPAJ

	TRŽNI DEL SKUPAJ					SKUPAJ				
OBDOBJE PRIMERJAVE:	P 2021	R 2020	I (P/R)	R 2019	I (P/R)	P 2021	R 2020	I (P/R)	R 2019	I (P/R)
PRIHODKI - STORITEV	122.230,22	121.424,38	101	103.943,62	118	581.997,48	661.496,72	88	531.099,93	110
PRIHODKI - INFRASTUKTRA	0,00	0,00		0,00		381.335,53	332.666,97	115	320.445,84	119
PRIHODKI SKUPAJ	122.230,22	121.424,38	101	103.943,62	118	963.333,01	994.163,69	97	851.545,77	113
Stroški material	*7.275,21*	*7.858,80*	*93*	*7.447,41*	*98*	*35.626,22*	*35.414,75*	*101*	*38.630,86*	*92*
Stroški storitev	*11.405,95*	*12.443,82*	*92*	*15.818,58*	*72*	*81.914,23*	*86.702,09*	*94*	*86.696,59*	*94*
Stroški dela	*65.806,80*	*67.136,35*	*98*	*52.658,07*	*125*	*345.518,57*	*351.911,12*	*98*	*306.852,94*	*113*
Ostali stroški	*37.143,25*	*32.186,52*	*115*	*25.537,76*	*145*	*149.125,88*	*158.697,12*	*94*	*142.282,30*	*105*
SKUPAJ ODHODKI - STORITEV	121.631,21	119.625,49	102	101.461,82	120	612.184,90	632.725,08	97	574.462,69	107
ODHODKI - INFRASTRUKTURA	0,00	0,00		0,00		371.507,46	366.398,90	101	336.587,40	110
ODHODKI SKUPAJ	121.631,21	119.625,49	102	101.461,82	120	983.692,36	999.123,98	98	911.050,09	108
REZULTAT - STORITEV	599,01	1.798,89	33	2.481,80	24	-30.187,42	28.771,64		-43.362,76	70
REZULTAT - INFRASTRUKTURA	0,00	0,00		0,00		9.828,07	-33.731,93		-16.141,56	-61
REZULTAT SKUPAJ	599,01	1.798,89	33	2.481,80	24	-20.359,35	-4.960,29	410	-59.504,32	34
					REZULTAT OBČINA JESENICE	6.853,56	25.117,90	27	-4.107,86	
					REZULTAT OBČINA ŽIROVNICA	-27.212,91	-30.078,19	90	-55.396,46	49
					REZULTAT SKUPAJ	-20.359,35	-4.960,29	410	-59.504,32	34

Čiščenje odpadne vode

Branko Pazlar, kom.inž.

Objekti in naprave v najemu

Centralna čistilna naprava Jesenice velikosti 30.000 PE je v lasti občine Jesenice in občine Kranjske Gore. Poskusno obratovanje CČN Jesenice je po obnovi oziroma po izgradnji tretje (terciarne) stopnje čiščenja bilo zaključeno 1.9.2016 s pridobitvijo uporabnega dovoljenja.

Preglednica 24: Lastniški deleži od 1.10.2017 dalje na Centralni čistilni napravi Jesenice

Lastniški deleži	
Delež Občine Jesenice	92,47%
Delež Občine Kranjska Gora	7,53%
CČN JESENICE - SKUPAJ	100,00%

V upravljanju podjetja JEKO, d.o.o. je tudi mala komunalna čistilna naprava Prihodi, velikosti 100 PE.

Količina in cene

Količino odpadne vode smo za leto 2021 načrtovali z upoštevanjem načrtovanih letnih količin prodane pitne vode. Planira se večja količina odvedene vode na čistilno napravo zaradi priključevanja novih objektov na javno kanalizacijo

(Stražišarjeva, Lipce). Povečujejo se tudi količine odpadne vode, ki se čistijo na ČN Radovljica zaradi priključevanja novih objektov na javno kanalizacijo v občini Žirovnica. Posledično je zmanjšana količina odpadne vode, za katero zaračunavamo storitve vezane na greznice in MKČN. Iz občine Kr. Gora se je v letu 2020 nekoliko povečala količina odpadnih vod vendar smo planirali količino odpadnih vod za leto 2021 v skladu iz prejšnjih let. Količino industrijskih odpadnih vod smo za leto 2021 planirali v skladu s trendom iz prejšnjih let. V količini odpadnih vod niso upoštevane količine izcednih vod iz Odlagališča nenevarnih odpadkov Mala Mežakla.

Preglednica 25: Količina odpadnih vod priključenih na kanalizacijo in čistilno napravo

Količina odpadnih vod – čiščenje CČN JESENICE /m^3/	Komunalna odpadna voda Jesenice	Industrijska odpadna voda	Komunalna odpadna voda Kranjska Gora	SKUPAJ
	a	b	c	a + b + c
2020	894.781	169.572	76.119	1.140.472
2021 plan	1.020.500	165.000	73.000	1.258.500

Količina odpadnih vod – čiščenje ČN RADOVLJICA /m^3/	2019	2020	plan 2021
ČN Radovljica	160.672	193.792	197.500

Od 1. 3. 2020 so po potrditvi na občinskih svetih v občini Jesenice in v občini Žirovnica pričele veljati nove cene za storitev in omrežnino čiščenja odpadnih vod. Spremenila se je cena omrežnine vezana na občino Žirovnica in ČN Radovljica po potrditvi cene na občinskem svetu občine Žirovnica in velja od 1.10.2020 dalje.

Preglednica 26: Veljavne cene čiščenja komunalnih odpadnih vod

Čiščenje odpadnih vod	EM	OBČINA JESENICE in ŽIROVNICA Veljavna cena od 1.3.2020	OBČINA ŽIROVNICA ČN RADOVLJICA Veljavna cena od 1.10.2020
Omrežnina	vodomer DN 20	3,9365 €/mes	2,1551 €/mes
Storitev	m^3 odpadne vode	0,3277 €/m^3	0,3997 €/m^3

Plan poslovanja

Večina letnih stroškov na ČN Jesenice predstavlja redno vzdrževanje in upravljanje same naprave. Stroške delimo na porabljen material, storitve zunanjih izvajalcev in rednega dela zaposlenih v procesu Čiščenje odpadne vode. Strošek rednega dela na ČN Jesenice je strošek redno zaposlenih delavcev. V podprocesu Čiščenje odpadne vode so zaposleni 4 delavci in sicer vodja ravnanja z odpadno vodo, elektro vzdrževalec, strojni vzdrževalec in komunalni delavec. V letu 2021 se po izvedeni reorganizaciji v podjetju združujeta dva podprocesa in sicer proces Čiščenja odpadne vode in proces Odvajanja odpadne vode. Vodenje združenih procesov oziroma strošek dela vodja ravnanja z odpadno vodo se deli med oba procesa. Za izvajanje javne službe so v pripadajočem deležu vključeni tudi podporni procesi v strošku strokovnih služb.

Preglednica 27: Čiščenje odpadne vode po občinah

	JAVNI DEL ČN-GR JESENICE SKUPAJ					JAVNI DEL ČN-GR ŽIROVNICA SKUPAJ				
	P 2021	R 2020	I (P/R)	R 2019	I (P/R)	P 2021	R 2020	I (P/R)	R 2019	I (P/R)
PRIHODKI - STORITEV	485.093,72	537.701,99	90	390.159,77	124	82.170,20	77.390,41	106	62.930,01	131
PRIHODKI - INFRASTUKTRA	548.719,27	543.454,56	101	535.632,55	102	46.460,26	44.753,64	104	45.935,10	101
PRIHODKI SKUPAJ	1.033.812,99	1.081.156,55	96	925.792,32	112	128.630,46	122.144,05	105	108.865,11	118
Stroški material	*104.330,54*	*109.746,29*	*95*	*111.617,73*	*93*	*0,00*	*0,00*		*0,00*	
Stroški storitev	*170.532,27*	*209.679,17*	*81*	*150.531,39*	*113*	*86.811,16*	*81.806,57*	*106*	*60.447,05*	*144*
Stroški dela	*132.932,82*	*156.509,85*	*85*	*141.216,37*	*94*	*0,00*	*0,00*		*0,00*	
Ostali stroški	*62.763,04*	*69.710,20*	*90*	*66.125,97*	*95*	*0,00*	*0,00*		*0,00*	
ODHODKI - STORITEV	470.558,67	545.645,51	86	469.491,46	100	86.811,16	81.806,57	106	60.447,05	144
ODHODKI - INFRASTRUKTURA	549.396,73	524.389,85	105	516.521,59	106	41.690,43	40.049,73	104	42.965,40	97
ODHODKI SKUPAJ	1.019.955,40	1.070.035,36	95	986.013,05	103	128.501,59	121.856,30	105	103.412,45	124
REZULTAT - STORITEV	14.535,05	-7.943,52		-79.331,69		-4.640,96	-4.416,16	105	2.482,96	
REZULTAT - INFRASTRUKTURA	-677,46	19.064,71		19.110,96	-4	4.769,83	4.703,91	101	2.969,70	161
REZULTAT SKUPAJ	13.857,59	11.121,19	125	-60.220,73		128,87	287,75	45	5.452,66	2

Preglednica 28: Čiščenje odpadne vode TRŽNI DEL in SKUPAJ

	TRŽNI DEL SKUPAJ					SKUPAJ				
	P 2021	R 2020	I (P/R)	R 2019	I (P/R)	P 2021	R 2020	I (P/R)	R 2019	I (P/R)
PRIHODKI - STORITEV	0,00	13.518,03	0	0,00		567.263,92	628.610,43	90	453.089,78	125
PRIHODKI - INFRASTUKTRA	0,00	0,00		0,00		595.179,53	588.208,20	101	581.567,65	102
PRIHODKI SKUPAJ	0,00	13.518,03	0			1.162.443,45	1.216.818,63	96	1.034.657,43	112
						0,00	0,00		0,00	
Stroški material	*0,00*	*0,00*		*0,00*		*104.330,54*	*109.746,29*	*95*	*111.617,73*	*93*
Stroški storitev	*0,00*	*13.269,52*	*0*	*0,00*		*257.343,43*	*304.755,26*	*84*	*210.978,44*	*122*
Stroški dela	*0,00*	*0,00*		*0,00*		*132.932,82*	*156.509,85*	*85*	*141.216,37*	*94*
Ostali stroški	*0,00*	*0,00*		*0,00*		*62.763,04*	*69.710,20*	*90*	*66.125,97*	*95*
ODHODKI - STORITEV	0,00	13.269,52	0	0,00		557.369,83	640.721,60	87	529.938,51	105
ODHODKI - INFRASTRUKTURA	0,00	0,00		0,00		591.087,16	564.439,58	105	559.486,99	106
ODHODKI SKUPAJ	0,00	13.269,52	0	0,00		1.148.456,99	1.205.161,18	95	1.089.425,50	105
REZULTAT - STORITEV	0,00	248,51	0	0,00		9.894,09	-12.111,17	-82	-76.848,73	
REZULTAT - INFRASTRUKTURA	0,00	0,00		0,00		4.092,37	23.768,62	17	22.080,66	19
REZULTAT SKUPAJ	0,00	248,51	0	0,00		13.986,46	11.657,45	120	-54.768,07	
		REZULTAT OBČINA JESENICE				13.857,59	11.369,70	122	-60.220,72	
		REZULTAT OBČINA ŽIROVNICA				128,87	287,75	45	5.452,65	2
		REZULTAT SKUPAJ				13.986,46	11.657,45	120	-54.768,07	

Razlogi za nižje planirane skupne stroške delovanja čistilne naprave so sledeči: ni planiranih dodatnih stroškov vzdrževanja, ki ga izvajajo zunanji izvajalci, planirani so nižji stroški odvoza grobih odpadkov (odpadki iz grabelj in sit) kot posledica novega sistema kompaktiranja odpadkov iz avtomatskih grobih in finih grabelj, nižji stroški dela so povezani z zmanjšanjem števila zaposlenih. Na nižanje skupnih stroškov pa imajo negativen vpliv stroški najema infrastrukture, ki se posledično povišujejo zaradi novih investicij.

Zbiranje odpadkov

Željko Šmitran kom. inž.

Objekti in naprave v najemu

Jeko, d.o.o., javno komunalno podjetje izvaja gospodarsko javno službo zbiranja odpadkov za dve občini in sicer Jesenice in Žirovnico. Objekti in naprave, ki jih imamo v najemu sta zbirna centra in ekološki otoki v obeh občinah. V sklopu izvajanja dejavnosti je v občini Jesenice postavljenih 112 in v občini Žirovnica 20 ekoloških otokov. Širjenje števila ekoloških otokov v prihodnje ni predvideno zaradi uvedbe ločenega zbiranja embalaže »od vrat do vrat«, predvideno je vzdrževanje obstoječih in postopno uvajanje podzemnih ekoloških otokov. V letu 2020 je bilo v občini Jesenice postavljenih 9 podzemnih ekoloških otokov v planu za leto 2021 pa je 5 novih lokacij. V okviru izvajanja dejavnosti spada tudi obratovanje zbirnih centrov Jesenice in Žirovnica, kamor občani posamezne občine lahko brezplačno oddajajo ločeno zbrane frakcije komunalnih odpadkov.

Količina in cene

V Preglednici spodaj je prikazana dejansko zbrana količina komunalnih in kuhinjskih odpadkov v občinah Jesenice in Žirovnica v letu 2019, 2020 in plan količin za leto 2021. V količinah komunalnih odpadkov so zajete količine zbranih mešanih komunalnih odpadkov in količine ločeno zbranih odpadkov ki jih zbiramo na ekoloških otokih in v zbirnih centrih (embalaža, papir, steklo, kovina, OEEO, gradbeni odpadki).

Preglednica 29: Zbrane količine odpadkov (v kg)

OBČINA JESENICE	Leto 2019(kg)	Leto 2020(kg)	Plan 2021(kg)
Zbrani komunalni odpadki	7.350.492	8.040.190	7.000.000
Zbrani kuhinjski odpadki	505.920	538.150	520.000
Zbrani skupaj	7.856.412	8.578.340	7.520.000

OBČINA ŽIROVNICA	Leto 2019 (kg)	Leto 2020(kg)	Plan 2021 (kg)
Zbrani komunalni odpadki	2.153.590	2.136.365	2.100.000
Zbrani kuhinjski odpadki	32.290	34.350	15.000
Zbrani skupaj	2.185.880	2.170.715	2.115.000

Nove cene zbiranja komunalnih odpadkov so začele veljati s 01.03.2020 in cena infrastrukture v občini Jesenice, v višini 0,0048 EUR/kg, ki je pričela veljati 1.1.2021.

Preglednica 30: Cena zbiranja komunalnih odpadkov v Občini Jesenice od 01.03.2020

Zbiranje MKO odpadkov	EM	Veljavna cena	Predračunska cena
Infrastruktura		0,0042 EUR/kg	0,0048 EUR/kg
Storitev		0,1194 EUR/kg	0,1194 EUR/kg
Zbiranje bio.razgr.kuh.odp.	EM	Veljavna cena	Predračunska cena
Storitev	EUR/l/mes	0,1551 EUR/l	0,1545 EUR/l

Preglednica 31: Cena zbiranja komunalnih odpadkov v Občini Žirovnica od 01.03.2020

Zbiranje MKO odpadkov	EM	Veljavna cena	Predračunska cena
Infrastruktura		0,0059 EUR/kg	0,0059 EUR/kg
Storitev		0,1224 EUR/kg	0,1224 EUR/kg
Zbiranje bio.razgr.kuh.odp.	EM	Veljavna cena	Predračunska cena
Storitev	EUR/l/mes	0,3369 EUR/l	0,3369 EUR/l

Plan poslovanja

Na območju občine Jesenice in Žirovnica se dejavnost ravnanja z odpadki izvaja skladno s predpisi na državnem nivoju in sprejetim občinskim Odlokom o načinu opravljanja obvezne lokalne gospodarske javne službe ravnanja s komunalnimi odpadki v občini Jesenice in Žirovnica in Tehničnim pravilnikom o ravnanju s komunalnimi odpadki na območju občin Jesenice in Žirovnica.

Javno komunalno podjetje Jeko d.o.o., je usmerjeno k zadovoljstvu naših uporabnikov in k skrbi za čisto okolje. Zato je velikega pomena tudi osveščanje in obveščanje naših uporabnikov. V letu 2021 bomo nadaljevali z osveščanjem naših uporabnikov prek obvestil k računom, obvestilom na spletni strani podjetja, člankom v lokalnem časopisu.

V planu za leto 2021 imamo nakup novega vozila saj je obstoječi dotrajan in potreben zamenjave.

Ostale aktivnosti v podprocesu zbiranja odpadkov bodo podobne kot v preteklih letih. Načrtujemo izvajanje rednega odvoza odpadkov po veljavnem tedenskem razporedu in odvoze po naročilu, izvedbo akcije zbiranja nevarnih odpadkov po krajevnih skupnostih v mesecu maju in oktobru, pranje zabojnikov za biorazgradljive kuhinjske odpadke, zabojnike na ekoloških otokih in mešane komunalne odpadke v času od aprila do novembra. Popravilo in po potrebi zamenjava dotrajanih ali poškodovanih zabojnikov na ekoloških otokih. Usmerjeni smo k skrbi za čisto okolje in zadovoljstvu naših uporabnikov. Zavedati pa se moramo, da izvajanje dejavnosti pomeni tudi primerno ceno za opravljene storitve.

Delovanje zbirnega centra v obeh občinah omogoča občanom možnost brezplačne dostave in oddaje odpadkov iz gospodinjstev. Zbrane ločene frakcije komunalnih odpadkov pa oddamo pooblaščenim družbam in zbiralcem. Količine zbranih odpadkov na zbirnih centrih rastejo iz leta v leto.

V podprocesu zbiranja odpadkov bo zaposlenih 25 delavcev. V primeru dolgotrajnejše odsotnosti pa bomo nadomeščali z drugimi oblikami zaposlitve (izposoja, nadomestna zaposlitev).

Pri finančnem delu poslovanja v podprocesu zbiranja odpadkov pričakujem pozitiven poslovni izid. Vsekakor zasledujemo cilj tudi v bodoče, da delamo racionalno in v skladu za predpisano zakonodajo.

Preglednica 32: Zbiranje odpadkov

	JAVNI DEL ZBIRANJE JESENICE SKUPAJ					JAVNI DEL ZBIRANJE ŽIROVNICA SKUPAJ				
	P 2021	R 2020	I (P/R)	R 2019	I (P/R)	P 2021	R 2020	I (P/R)	R 2019	I (P/R)
PRIHODKI - STORITEV	1.093.785,26	1.239.163,06	88	783.979,59	140	268.060,38	273.477,59	98	180.509,58	149
PRIHODKI - INFRASTUKTRA	32.221,85	24.882,94	129	21.905,59	147	11.641,72	11.330,96	103	11.792,64	99
PRIHODKI SKUPAJ	1.126.007,11	1.264.046,00	89	805.885,18	140	279.702,10	284.808,55	98	192.302,22	145
Stroški material	*82.981,10*	*112.161,44*	*74*	*71.704,64*	*116*	*24.308,32*	*24.352,73*	*100*	*25.459,68*	*95*
Stroški storitev	*269.309,57*	*281.093,84*	*96*	*205.857,18*	*131*	*54.464,07*	*68.168,96*	*80*	*49.283,85*	*111*
Stroški dela	*519.614,23*	*579.567,76*	*90*	*475.874,47*	*109*	*133.285,67*	*137.103,79*	*97*	*112.774,00*	*118*
Ostali stroški	*230.836,56*	*240.069,33*	*96*	*211.141,23*	*109*	*53.029,39*	*59.283,51*	*89*	*45.579,96*	*116*
ODHODKI - STORITEV	1.102.741,46	1.212.892,37	91	964.577,52	114	265.087,45	288.908,99	92	233.097,49	114
ODHODKI - INFRASTRUKTURA	32.135,74	25.900,04	124	25.554,73	126	11.192,89	11.135,71	101	10.881,02	103
ODHODKI SKUPAJ	1.134.877,20	1.238.792,41	92	990.132,25	115	276.280,34	300.044,70	92	243.978,51	113
REZULTAT - STORITEV	-8.956,20	26.270,69		-180.597,93	5	2.972,93	-15.431,40		-52.587,91	
REZULTAT - INFRASTRUKTURA	86,11	-1.017,10		-3.649,14	-2	448,83	195,25	230	911,62	49
REZULTAT SKUPAJ	-8.870,09	25.253,59		-184.247,07	5	3.421,76	-15.236,15		-51.676,29	

Preglednica 33: Zbiranje odpadkov TRŽNI DEL in SKUPAJ

	TRŽNI DEL SKUPAJ					ZBIRANJE ODPADKOV SKUPAJ				
	P 2021	R 2020	I (P/R)	R 2019	I (P/R)	P 2021	R 2020	I (P/R)	R 2019	I (P/R)
PRIHODKI - STORITEV	46.817,08	49.773,87	94	43.456,02	108	1.408.662,72	1.562.414,52	90	1.007.945,19	140
PRIHODKI - INFRASTUKTRA	0,00	0,00		2,46	0	43.863,57	36.213,90	121	33.700,69	130
PRIHODKI SKUPAJ	46.817,08	49.773,87	94	43.458,48	108	1.452.526,29	1.598.628,42	91	1.041.645,88	139
Stroški material	*1.950,78*	*2.192,47*	*89*	*1.236,15*	*158*	*109.240,20*	*138.706,64*	*79*	*98.400,47*	*111*
Stroški storitev	*2.618,88*	*3.200,38*	*82*	*2.601,04*	*101*	*326.392,52*	*352.463,18*	*93*	*257.742,07*	*127*
Stroški dela	*3.820,00*	*4.309,99*	*89*	*4.716,66*	*81*	*656.719,90*	*720.981,54*	*91*	*593.365,13*	*111*
Ostali stroški	*7.822,94*	*8.003,46*	*98*	*7.836,39*	*100*	*291.688,89*	*307.356,30*	*95*	*264.557,58*	*110*
ODHODKI - STORITEV	16.212,60	17.706,30	92	16.390,24	99	1.384.041,51	1.519.507,66	91	1.214.065,25	114
ODHODKI - INFRASTRUKTURA	0,00	0,00		0,00		43.328,63	37.035,75	117	36.435,75	119
ODHODKI SKUPAJ	16.212,60	17.706,30	92	16.390,24	99	1.427.370,14	1.556.543,41	92	1.250.501,00	114
REZULTAT - STORITEV	30.604,48	32.067,57	95	27.065,78	113	24.621,21	42.906,86	57	-206.120,06	
REZULTAT - INFRASTRUKTURA	0,00	0,00		2,46	0	534,94	-821,85		-2.735,06	-20
REZULTAT SKUPAJ	30.604,48	32.067,57	95	27.068,24	113	25.156,15	42.085,01	60	-208.855,12	
						REZULTAT OBČINA JESENICE	15.488,02	51.186,63	30	-162.365,10
						REZULTAT OBČINA ŽIROVNICA	9.668,13	-9.101,62		-46.490,02
						REZULTAT SKUPAJ	25.156,15	42.085,01	60	-208.855,12

Odlaganje odpadkov

Željko Šmitran kom. inž

Objekti in naprave v najemu

Odlagališče za nenevarne odpadke Mala Mežakla je v lasti občin Jesenice, Žirovnica in Kranjska Gora z deleži: 69,6 % Občina Jesenice, 10,4 % Občina Žirovnica in 20,0 % Občina Kranjska Gora.

Osnovna dejavnost temelji na odlaganju odpadkov v skladu z izdanim Okoljevarstvenim dovoljenje in Uredbo o odlagališčih odpadkov. V sklopu navedenih določil se izvajajo monitoringi, pregledi objekta in izvajanje ostalih dejavnosti za preprečevanje oz. zmanjševanje emisij škodljivih snovi v okolje na najmanjšo možno raven. Operativna dejavnost zajema nadzor nad sprejetimi odpadki, evidentiranje količin in vrst odpadkov, ločevanje, ustrezno deponiranje s kompaktiranjem in prekrivanjem odloženih odpadkov ter vodenje obratovalnih dnevnikov na napravah in objektih. Ostale dejavnosti se navezujejo na obračunavanje storitev, spremljanje količin, sklepanje pogodb in sodelovanje s poslovnimi partnerji.

Dela na odlagališču zajemajo tudi letne gradbene aktivnosti v sklopu investicijskega vzdrževanja. V sklop teh del sodi zapiranje bokov polja odlagališča, urejanje odvajanja odlagališčnega plina ter izcednih in meteornih vod.

Od oktobra leta 2018 je v teku sprememba okoljevarstvenega dovoljenja, ki do izdelave tega dokumenta še ni rešena. Sprememba zajema višje količine kosovnih odpadkov za obdelavo, višje količine izcedne vode, dodaja dve klasifikacijske

številke odpadka in spremembo glede začasnega skladiščenja odpadkov (namesto komunalnih odpadkov skladiščenje mešane embalaže).

Na odlagališču se poleg nenevarnih odpadkov iz industrije odlagajo tudi obdelani mešani komunalni odpadki. Za občino Jesenice se obdelava izvaja neposredno s strani koncesionarja Občine Jesenice – podjetja Ekogor d.o.o., za občino Žirovnica pa gospodarsko javno službo izvaja podjetje JEKO, d.o.o. preko podizvajalca izbranega na javnem razpisu.

Količina in cene

V preglednici so predstavljene količine pripeljanih odpadkov na odlagališče Mala Mežakla v letu 2019 in 2020, ter načrtovane količine za leto 2021. Pri planiranju količin za leto 2021 smo upoštevali dovoz s strani občin, ki v letu 2020 dovažajo odpadke na Malo Mežaklo.

Preglednica 34: Količine odloženih odpadkov na odlagališče Mala Mežakla

Odloženi odpadki v tonah	Leto 2019	Leto 2020	Leto 2021 plan
Občina Jesenice	1.229	1.241	1.250
Občina Žirovnica	363	400	370
Občina Kranjska Gora	737	513	600
Ostale občine	7.200	6.345	6.080
Tuji dovoz	10.533	10.321	9.000
Ekogor	8.539	4.584	5.000
Izvoz	-351	-283	-300
SKUPAJ	28.250	23.121	22.000

Cene za odlaganje odpadkov so bile za občine lastnice odlagališča – Jesenice, Žirovnica in Kranjska Gora uveljavljene s 1.4.2014. Glede na planirane stroške in planirane količine odloženih odpadkov planiramo, da se cene za tono odloženih odpadkov v letu 2021 ne bodo spremenile.

Iz tabele je razvidno, da je predračunska cena za uporabo infrastrukture nižja od obračunske, kar je posledica amortiziranega dela infrastrukture, cena, ki se nanaša na obračun storitve pa je nekoliko višja od obračunske cene (sprejete v letu 2014).

Preglednica 35: Obračunska in predračunska cena odlaganja mešanih komunalnih odpadkov za leto 2021

Odlaganje odpadkov	EM	Predračunska cena 2021	Obračunska Cena
Infrastruktura	kg	0,0360 EUR/kg	0,0402 EUR/kg
Storitev	kg	0,0303 EUR/kg	0,0206 EUR/kg
Skupaj	kg	0,0663 EUR/kg	0,0608 EUR/kg

V spodnji preglednici so predstavljene količine na obdelavo pripeljanih mešanih komunalnih odpadkov za Občino Žirovnica v letih 2019 in 2020, ter plan za leto 2021.

Preglednica 36: Količine obdelanih mešanih komunalnih odpadkov za Občino Žirovnica

Obdelani odpadki v tonah	Leto 2019	Leto 2020	Leto 2021 plan
Občina Žirovnica	480	489	485
SKUPAJ	480	489	485

Obdelavo mešanih komunalnih odpadkov za Občino Žirovnica izvaja na razpisu izbran izvajalec, podjetje Ekogor d.o.o. Glede na predlog spremembe cene obdelave, ki je v postopku potrjevanja na občinskem svetu občine Žirovnica je v letu 2021 pričakovati novo veljavno ceno.

Plan poslovanja

Na trgu se povečuje povpraševanje po deponijskem prostoru, ki ga je z zapiranjem odlagališč v Republiki Soveniji vedno manj, zato je pritisk na odlagališča, ki obratujejo zelo velik. Deponijsko polje II. Odlagališča Mala Mežakla se na podlagi izračuna in planiranih količin zapolni do konca leta 2025. Na podlagi navedenga se akrivnosti za izgradnjo odlagalnega polja III. nadaljujejo tudi v letu 2021, z izvedbo javnega naročila za izbor izdelovalca projektne dokumentacije za pridobitev gradbenega dovoljenja.

V nadaljevanju je v preglednicah predstavljen plan poslovanja Odlagališča Mala Mežakla za leto 2021 iz katerega je razvidno, da se načrtuje, da bo podproces odlaganja odpadkov posloval pozitivno.

Pri opravljanju dejavnosti odlaganja odpadkov v letu 2021 načrtujemo, da se bodo prihodki v primerjavi z letom 2020 nekoliko zvišali, kar je posledica planirane spremembe strukture vrst odloženih odpadkov. Pričakujejo se tudi višji stroški iz naslova rednih vzdrževalnih del, predvsem zaradi dviga dostopne ceste na odlagalno polje. Ocenjeni so tudi višji stroški dela kot posledica kratkoročnih finančnih učinkov reorganizacije v preteklem letu.

Planirani končni rezultat za leto 2021 za javni del dejavnosti, ki je negativen na infrastrukturi in pozitiven na storitvi. Planiran rezultat poslovanja na dejavnosti je s prihodki tržne, oziroma posebne dejavnosti (azbestni odpadki, ne komunalni odpadki) pozitiven.

Preglednica 37: Odlaganje odpadkov Jesenice in Žirovnica

	JAVNI DEL ODLAGANJE JESENICE					JAVNI DEL ODLAGANJE ŽIROVNICA				
	P 2021	R 2020	I (P/R)	R 2019	I (P/R)	P 2021	R 2020	I (P/R)	R 2019	I (P/R)
PRIHODKI - STORITEV	100.170,52	89.896,82	111	96.490,16	104	11.834,87	11.436,43	103	11.978,32	99
PRIHODKI - INFRASTUKTRA	160.926,25	179.089,90	90	144.060,34	112	21.906,09	20.169,44	109	21.053,93	104
PRIHODKI SKUPAJ	261.096,77	268.986,72	97	240.550,50	109	33.740,96	31.605,87	107	33.032,25	102
Stroški material	*1.671,71*	*2.343,98*	*71*	*2.334,28*	*72*	*539,36*	*757,69*	*71*	*691,05*	*78*
Stroški storitev	*26.472,58*	*24.916,87*	*106*	*28.220,42*	*94*	*5.476,20*	*4.759,29*	*115*	*5.019,54*	*109*
Stroški dela	*14.137,30*	*12.772,30*	*111*	*9.246,37*	*153*	*4.075,35*	*3.921,08*	*104*	*2.808,04*	*145*
Ostali stroški	*38.769,68*	*42.522,15*	*91*	*39.303,16*	*99*	*10.181,31*	*9.824,40*	*104*	*9.928,56*	*103*
ODHODKI - STORITEV	81.051,27	82.555,30	98	79.104,23	102	20.272,22	19.262,46	105	18.447,19	110
ODHODKI - INFRASTRUKTURA	164.346,08	166.358,97	99	134.627,97	122	21.183,77	24.186,07	88	22.964,20	92
ODHODKI SKUPAJ	245.397,35	248.914,27	99	213.732,20	115	41.455,99	43.448,53	95	41.411,39	100
REZULTAT - STORITEV	19.119,25	7.341,52	260	17.385,93	110	-8.437,35	-7.826,03	108	-6.468,87	130
REZULTAT - INFRASTRUKTURA	-3.419,83	12.730,93		9.432,37	-36	722,32	-4.016,63		-1.910,27	-38
REZULTAT SKUPAJ	15.699,42	20.072,45	78	26.818,30	59	-7.715,03	-11.842,66	65	-8.379,14	92

Preglednica 38: Odlaganje odpadkov ostali

	JAVNI DEL ODLAGANJE SKUPAJ OSTALI				
	P 2021	R 2020	I (P/R)	R 2019	I (P/R)
PRIHODKI - STORITEV	291.731,45	253.444,46	115	310.525,02	94
PRIHODKI - INFRASTUKTRA	606.485,04	639.707,21	95	1.201.511,30	50
PRIHODKI SKUPAJ	898.216,49	893.151,67	101	1.512.036,32	59
Stroški material	*15.417,61*	*21.658,51*	*71*	*31.340,29*	*49*
Stroški storitev	*110.150,39*	*89.706,61*	*123*	*109.593,13*	*101*
Stroški dela	*132.466,61*	*114.517,95*	*116*	*119.669,80*	*111*
Ostali stroški	*115.031,80*	*102.910,29*	*112*	*114.110,09*	*101*
ODHODKI - STORITEV	373.066,41	328.793,36	113	374.713,31	100
ODHODKI - INFRASTRUKTURA	461.613,42	437.470,79	106	602.981,34	77
ODHODKI SKUPAJ	834.679,83	766.264,15	109	977.694,65	85
REZULTAT - STORITEV	-81.334,96	-75.348,90	108	-64.188,29	127
REZULTAT - INFRASTRUKTURA	144.871,62	202.236,42	72	598.529,96	24
REZULTAT SKUPAJ	63.536,66	126.887,52	50	534.341,67	12

Preglednica 39: Odlaganje odpadkov JAVNI in TRŽNI DEL

	TRŽNI DEL SKUPAJ					ODLAGANJE ODPADKOV SKUPAJ				
	P 2021	R 2020	I (P/R)	R 2019	I (P/R)	P 2021	R 2020	I (P/R)	R 2019	I (P/R)
PRIHODKI - STORITEV	385.062,61	371.690,15	104	377.940,63	102	788.799,45	726.467,86	109	796.934,13	99
PRIHODKI - INFRASTUKTRA	153.327,64	450.472,93	34	146.065,23	105	942.645,02	1.289.439,48	73	1.512.690,80	62
PRIHODKI SKUPAJ	538.390,25	822.163,08	65	524.005,86	103	1.731.444,47	2.015.907,34	86	2.309.624,93	75
Stroški material	*13.916,22*	*19.549,37*	*71*	*20.045,28*	*69*	*31.544,90*	*44.309,55*	*71*	*54.410,90*	*58*
Stroški storitev	*91.762,15*	*73.417,55*	*125*	*63.648,50*	*144*	*233.861,32*	*192.800,32*	*121*	*206.481,59*	*113*
Stroški dela	*129.160,67*	*112.624,45*	*115*	*78.678,27*	*164*	*279.839,93*	*243.835,78*	*115*	*210.402,48*	*133*
Ostali stroški	*106.392,71*	*95.552,25*	*111*	*73.647,28*	*144*	*270.375,50*	*250.809,09*	*108*	*236.989,09*	*114*
ODHODKI - STORITEV	341.231,75	301.143,62	113	236.019,33	145	815.621,65	731.754,74	111	708.284,06	115
ODHODKI - INFRASTRUKTURA	100.541,97	84.043,49	120	393,47	25553	747.685,24	712.059,32	105	760.966,98	98
ODHODKI SKUPAJ	441.773,72	385.187,11	115	236.412,80	187	1.563.306,89	1.443.814,06	108	1.469.251,04	106
REZULTAT - STORITEV	43.830,86	70.546,53	62	141.921,30	31	-26.822,20	-5.286,88	507	88.650,07	
REZULTAT - INFRASTRUKTURA	52.785,67	366.429,44	14	145.671,76	36	194.959,78	577.380,16	34	751.723,82	26
REZULTAT SKUPAJ	96.616,53	436.975,97	22	287.593,06	34	168.137,58	572.093,28	29	840.373,89	20
				REZULTAT OBČINA JESENICE		147.791,37	475.122,84	31	721.793,00	20
				REZULTAT OBČINA ŽIROVNICA		20.346,20	96.970,44	21	118.580,87	17
				REZULTAT SKUPAJ		168.137,57	572.093,28	29	840.373,87	20

Iz plana poslovanja Obdelave odpadkov za Občino Žirovnica za leto 2021 se načrtuje, da bo dejavnost poslovala pozitivno. Storitev - dejavnost obdelave odpadkov za Občino Žirovnica izvaja na razpisu izbran izvajalec, podjetje Ekogor d.o.o. Izbrani izvajalec je bil ponovno edini ponudnik teh storitev. Izbran je bil na podlagi ponudbene cene v višini 162,40 EUR/tono obdelanih odpadkov. Končna cena, ki bo stopila v veljavo po potrditvi na občinskem svetu Občine Žirovnica, bo tako znašala (po dodatku posrednih stroškov javnega podjetja) 163,20 EUR/tono obdelanih odpadkov.

Preglednica 40: Obdelava odpadkov Občina Žirovnica

	OBDELAVA MKO ŽIROVNICA				
	P 2021	R 2020	I (P/R)	R 2019	I (P/R)
PRIHODKI - STORITEV	79.459,98	82.412,33	96	74.341,05	107
ODHODKI - STORITEV	79.150,84	73.532,16	108	62.487,68	127
REZULTAT SKUPAJ	309,14	8.880,17	3	11.853,37	3

Pogrebno pokopališke storitve



Adel Numanovič, inž. gr.
Igor Vuletič

Objekti in naprave v najemu

Dejavnost se izvaja na podlagi Zakona o pogrebni in pokopališki dejavnosti ter odlokih Občin Jesenice in Žirovnica, ki urejata to področje dejavnosti podjetja.

Za izvajanje podprocesa pogrebne in pokopališke dejavnost, ima podjetje v najemu pokopališča Blejska Dobrava, Planina pod Golico, Breznica in Rodine ter mrliške vežice na Blejski Dobravi in na Breznici. Vsem objektom pripadajo tudi funkcionalne površine in manjši pripadajoči objekti.

Količina in cene

Število grobnih mest se povečuje predvsem na pokopališču Blejska Dobrava, zaradi opuščanja dvojnih grobnih mest. Nekateri najemniki vračajo grobove v celoti ali samo polovico, predvsem to velja za večje grobove na starem delu pokopališča Blejska Dobrava. To je tudi razlog, da se ne planira večjega števila aktivnih grobnih mestih v primerjavi z letom 2020, z izjemo skrajno vzhodnega dela pokopališča, na katerem je planirana ureditev še nekaj dodatnih grobnih

mest. Število vseh pokopov smo načrtovali na osnovi povprečja preteklih let, seveda z upoštevanjem specifike izvajanja dejavnosti v času še vedno trajajoče zdravstvene krize.

Preglednica 41: Število grobnih mest

Število aktivnih grobnih mest	JESENICE		ŽIROVNICA		SKUPAJ	
	2020	plan 2021	2020	plan 2021	2020	plan 2021
Grobna mesta	4.818	4.840	1.042	1.042	5.860	5.882
Grobnice	4	4	0	0	4	4
Žarna niša	135	135	0	0	135	135
Skupaj št. grobnih mest	4.957	4.979	1.042	1.042	5.999	6.021

V preteklem letu se je posledica zdravstvene krize odražala v povečani umrljivosti, predvsem v obdobju novembra in decembra. V letu 2020 je bilo 28 % večji obseg dejavnosti glede na petletno preteklo obdobje, kar se odraža tudi v poslovnem rezultatu podprocesa.

Preglednica 42: Število pokojnikov

POKOPALIŠČE	Klasični 2020	Žarni 2020	Raztros 2020	Skupaj 2020	Klasični plan 2021	Žarni plan 2021	Raztros plan 2021	Skupaj plan 2021
Blejska Dobrava	77	155	24	256	41	144	20	205
Planina pod Golico	1	3	0	4	1	3	0	4
SKUPAJ JESENICE	78	158	24	260	42	147	20	209
Breznica	4	44	2	50	1	35	1	37
Rodine	1	4	0	5	1	4	0	5
SKUPAJ ŽIROVNICA	5	48	2	55	2	39	1	42
Ostale občine	2	58	0	60	2	45	0	47
Raztros v naravi	0	0	5	5	0	0	3	3
SKUPAJ	85	264	31	380	46	231	24	301

Preglednica 43: Prevzem pokojnikov 24 urna dežurna služba

Leto	2020	Plan 2021
Število pokojnikov	626	570
Število pokojnikov-prevoz na obdukcijo	76	50

Trenutno veljavni ceni izvajanja 24 urne dežurne službe sta sledeči: na območju občine Jesenice 250,28 EUR/pokojnika ter na območju občine Žirovnica 236,83 EUR/pokojnika. V skladu z Uredbo o metodologiji za oblikovanje cen 24 urne dežurne službe je bil za leto 2021 izdelan elaborat izračuna enotne predračunske cene v višini 242,20 EUR/pokojnika.

Preglednica 44: Cene za grobnine

Vrsta	EM	Jesenice eur/leto	Žirovnica eur/leto
Enojni grob	leto	22,35	18,80
Dvojni grob	leto	44,69	37,60
Trojni grob	leto	67,04	0
Grobnica	leto	111,73	0
Otroški grob	leto	11,18	9,40
Niša na žarnem zidu	leto	22,35	

Na izvajanju del rednega vzdrževanja objektov pogrebne in pokopališče dejavnosti v upravljanju je bilo v letu 2020 izvedenih 28 % manj delovnih ur, kot v letu 2019. Razlog je predvsem v prerazporeditvi delovnih skupin na pokopališko dejavnost iz razloga povečanega obsega del na tem segmentu in oddaje posameznih del v izvajanje podizvajalcem.

Preglednica 45: Delovne ure vzdrževanja

Leto	EM	2019	2020	Plan 2021
Občina Jesenice	ur	3819	2979	3350
Občina Žirovnica	ur	327	242	290

Plan poslovanja

Pogrebna dejavnost

Pri planu prihodkov za pogrebne storitve smo upoštevali oceno števila pogrebov po posamezni občini in ceno pogrebnih storitev ter ceno 24-urne dežurne službe.

V obeh občinah planiramo nižje prihodke glede na preteklo leto, predvsem zaradi dejstva, da je bil večji obseg del v letu 2020 vezan na zdravstveno krizo, ki je imela za posledico večjo umrljivost. Glede na kratkoročne učinke reorganizacije je v letu 2021 planiran višji strošek dela iz naslova izplačane odpravnine.

Pogrebno službo, ki jo izvajamo na trgu v ostalih občinah, predvsem v Občini Kranjska Gora se glede na leto 2020 planira v manjšem obsegu dela. Razlog je v stabilizaciji zdravstvenih razmer, ki se pričakujejo v letu 2021.

Pri prvem prevozu pokojnikov oziroma 24-urni dežurni pogrebni službi so v letu 2021 planirani nekoliko nižji prihodki ob predpostavki, da oba Občinska sveta potrdita ceno, ki je predmet elaborata.

Vse postavke pogrebne službe v ostalih občinah in prevozov pokojnikov so združene v tabeli pod naziv javni del ostalo. Ne glede na pričakovani manjši obseg dela v letu 2021 je v delu poslovanja pogrebne dejavnosti planiran pozitivni poslovni rezultat.

Pokopališka dejavnost

Pri izdelavi plana prihodkov za pokopališke storitve smo upoštevali število aktivnih grobnih mest in cene pokopališke dejavnosti. Glede na to, da ostajajo cene nespremenjene je za leto 2021 planiran negativni rezultat.

V letu 2021 bodo pri vzdrževanju pokopališč upoštevani standardi, ki so bili narejeni za obe občini oziroma za vsa štiri pokopališča, ki jih imamo v upravljanju. Vzdrževanje pokopališč izvajajo delavci pogrebno pokopališke službe, javnih površin in pogodbeni izvajalci. Število opravljenih ur na posameznem segmentu pokopališč bo odvisno predvsem od vremenskih razmer.

Plani vodenja investicij za leto 2021:

- pridobitev gradbenega dovoljenja za izvedbo celostne prenove poslovnega objekta Blejska Dobrava 117/c,
- izdelava projektne naloge za arhitekturno ureditev pokopališča na Blejski Dobravi.

Preglednica 46: Pogrebna dejavnost

	POGREBNA SLUŽBA JESENICE					POGREBNA SLUŽBA ŽIROVNICA				
	P 2021	R 2020	I (P/R)	R 2019	I (P/R)	P 2021	R 2020	I (P/R)	R 2019	I (P/R)
PRIHODKI - STORITEV	205.463,77	243.913,97	84	189.466,95	108	49.679,81	54.985,07	90	29.115,81	171
Stroški material	*27.713,02*	*35.394,70*	78	*29.637,56*	94	*5.079,58*	*7.448,54*	68	*4.670,56*	109
Stroški storitev	*39.855,35*	*51.242,32*	78	*49.372,23*	81	*6.217,31*	*12.109,59*	51	*7.082,69*	88
Stroški dela	*98.369,45*	*93.755,63*	105	*66.733,54*	147	*25.278,39*	*23.743,15*	106	*12.383,10*	204
Ostali stroški	*34.500,01*	*32.459,24*	106	*30.109,85*	115	*8.323,45*	*6.497,72*	128	*4.949,57*	168
ODHODKI - STORITEV	200.437,83	212.851,89	94	175.853,18	114	44.898,73	49.799,00	90	29.085,92	154
REZULTAT SKUPAJ	5.025,94	31.062,08	16	13.613,77	37	4.781,08	5.186,07	92	29,89	15996

	POGREBNA SLUŽBA KR. GORA				
	P 2021	R 2020	I (P/R)	R 2019	I (P/R)
PRIHODKI - STORITEV	89.827,48	77.792,60	115	71.517,77	126
Stroški material	*10.176,39*	*9.436,47*	108	*9.646,51*	105
Stroški storitev	*20.078,74*	*17.770,62*	113	*19.270,29*	104
Stroški dela	*44.160,22*	*29.871,16*	148	*27.872,93*	158
Ostali stroški	*14.574,92*	*11.143,38*	131	*10.020,36*	145
ODHODKI - STORITEV	88.990,27	68.221,63	130	66.810,09	133
REZULTAT SKUPAJ	837,21	9.570,97	9	4.707,68	18

	JAVNI DEL 24-URNA DEŽURNA SLUŽBA					POGREBNA SLUŽBA SKUPAJ				
	P 2021	R 2020	I (P/R)	R 2019	I (P/R)	P 2021	R 2020	I (P/R)	R 2019	I (P/R)
PRIHODKI - STORITEV	154.867,91	206.409,48	75	145.182,34	107	499.838,97	583.101,12	86	435.282,87	115
Stroški material	*18.646,37*	*22.356,08*	83	*23.864,99*	78	*61.615,36*	*74.635,79*	83	*67.819,62*	91
Stroški storitev	*12.928,90*	*16.539,92*	78	*13.117,58*	99	*79.080,30*	*97.662,45*	81	*88.842,79*	89
Stroški dela	*92.349,66*	*100.574,10*	92	*73.883,47*	125	*260.157,72*	*247.944,04*	105	*180.873,04*	144
Ostali stroški	*27.986,04*	*28.288,66*	99	*25.725,18*	109	*85.384,42*	*78.389,00*	109	*70.804,96*	121
ODHODKI - STORITEV	151.910,97	167.758,76	91	136.591,22	111	486.237,80	498.631,28	98	408.340,41	119
REZULTAT SKUPAJ	2.956,94	38.650,72	8	8.591,12	34	13.601,17	84.469,84	16	26.942,46	50
REZULTAT OBČINA JESENICE						8.044,55	61.615,48	13	24.831,31	32
REZULTAT OBČINA ŽIROVNICA						5.556,62	11.361,65	49	2.111,15	263
REZULTAT SKUPAJ						13.601,17	72.977,13	19	26.942,46	50

Preglednica 47: Pokopališka dejavnost

	JD POKOPALIŠKA DEJAVNOST JESENICE				
	P 2021	R 2020	I (P/R)	R 2019	I (P/R)
PRIHODKI - STORITEV	151.053,04	155.283,17	97	153.291,32	99
Stroški material	*6.093,94*	*5.666,59*	108	*7.584,77*	80
Stroški storitev	*21.506,01*	*36.314,50*	59	*19.458,57*	111
Stroški dela	*86.162,16*	*75.133,53*	115	*99.807,14*	86
Ostali stroški	*59.533,92*	*58.689,53*	101	*70.821,90*	84
ODHODKI - STORITEV	173.296,03	175.804,15	99	197.672,38	88
REZULTAT SKUPAJ	-22.242,99	-20.520,98	108	-44.381,06	50

	JD POKOPALIŠKA DEJAVNOST ŽIROVNICA					JD POKOPALIŠKA DEJAVNOST SKUPAJ				
	P 2021	R 2020	I (P/R)	R 2019	I (P/R)	P 2021	R 2020	I (P/R)	R 2019	I (P/R)
PRIHODKI - STORITEV	27.787,69	27.322,67	102	20.866,41	133	178.840,73	182.605,84	98	174.157,73	103
Stroški material	*1.157,12*	*1.056,16*	110	*1.614,32*	72	*7.251,06*	*6.722,75*	108	*9.199,09*	79
Stroški storitev	*4.258,24*	*6.221,20*	68	*4.975,65*	86	*25.764,25*	*42.535,70*	61	*24.434,22*	105
Stroški dela	*7.086,56*	*6.592,15*	107	*9.416,36*	75	*93.248,72*	*81.725,68*	114	*109.223,50*	85
Ostali stroški	*15.860,62*	*17.934,01*	88	*19.832,19*	80	*75.394,54*	*76.623,54*	98	*90.654,09*	83
ODHODKI - STORITEV	28.362,54	31.803,52	89	35.838,52	79	201.658,57	207.607,67	97	233.510,90	86
REZULTAT SKUPAJ	-574,85	-4.480,85	13	-14.972,11	4	-22.817,84	-25.001,83	91	-59.353,17	38
REZULTAT OBČINA JESENICE						-22.242,99	-20.520,98	108	-44.381,06	50
REZULTAT OBČINA ŽIROVNICA						-574,85	-4.480,85	13	-14.972,11	4
REZULTAT SKUPAJ						-22.817,84	-25.001,83	91	-59.353,17	38

Preglednica 48: Pogrebno - pokopališka dejavnost

	JAVNI DEL SKUPAJ JESENICE					JAVNI DEL SKUPAJ ŽIROVNICA				
	P 2021	R 2020	I (P/R)	R 2019	I (P/R)	P 2021	R 2020	I (P/R)	R 2019	I (P/R)
PRIHODKI - STORITEV	356.516,81	399.197,14	89	342.758,27	104	77.467,50	82.307,74	94	49.982,22	155
Stroški material	*33.806,96*	*41.061,29*	82	*37.222,33*	91	*6.236,70*	*8.504,70*	73	*6.284,88*	99
Stroški storitev	*61.361,36*	*87.556,82*	70	*68.830,80*	89	*10.475,55*	*18.330,79*	57	*12.058,34*	87
Stroški dela	*184.531,61*	*168.889,16*	109	*166.540,68*	111	*32.364,95*	*30.335,30*	107	*21.799,46*	148
Ostali stroški	*94.033,93*	*91.148,77*	103	*100.931,75*	93	*24.184,07*	*24.431,73*	99	*24.781,76*	98
ODHODKI - STORITEV	373.733,86	388.656,04	96	373.525,56	100	73.261,27	81.602,52	90	64.924,44	113
REZULTAT SKUPAJ	-17.217,05	10.541,10		-30.767,29	56	4.206,23	705,22	596	-14.942,22	

	JAVNI DEL SKUPAJ OSTALO					SKUPAJ				
	P 2021	R 2020	I (P/R)	R 2019	I (P/R)	P 2021	R 2020	I (P/R)	R 2019	I (P/R)
PRIHODKI - STORITEV	244.695,39	284.202,08	86	216.700,11	113	678.679,70	765.706,96	89	609.440,60	111
Stroški material	*28.822,76*	*31.792,55*	91	*33.511,50*	86	*68.866,42*	*81.358,54*	85	*77.018,71*	89
Stroški storitev	*33.007,64*	*34.310,54*	96	*32.387,87*	102	*104.844,55*	*140.198,15*	75	*113.277,01*	93
Stroški dela	*136.509,88*	*130.445,26*	105	*101.756,40*	134	*353.406,44*	*329.669,72*	107	*290.096,54*	122
Ostali stroški	*42.560,96*	*39.432,04*	108	*35.745,54*	119	*160.778,96*	*155.012,54*	104	*161.459,05*	100
ODHODKI - STORITEV	240.901,24	235.980,39	102	203.401,31	118	687.896,37	706.238,95	97	641.851,31	107
REZULTAT SKUPAJ	3.794,15	48.221,69	8	13.298,80	29	-9.216,67	59.468,01		-32.410,71	28
REZULTAT OBČINA JESENICE						-14.198,44	41.094,50		-19.549,75	73
REZULTAT OBČINA ŽIROVNICA						4.981,77	6.880,80	72	-12.860,96	
REZULTAT SKUPAJ						-9.216,67	47.975,30		-32.410,71	28

Vzdrževanje javnih površin

Adel Numanovič, inž. gr.

Vzdrževanje cest in ostalih prometnih površin

Objekti in naprave vzdrževanja

Redno vzdrževanje cest in ostalih javnih površin se izvaja v skladu z izvedbenim programom rednega vzdrževanja, ki ga pripravi vzdrževalec in ga predloži v podpis upravljavcu. Izvajalec rednega vzdrževanja cest o svojem delu vodi podatke iz katerih mora biti razvidno, kdaj in katera dela so bila opravljena, obseg in trajanje del, poraba materialov, uporabljena delovna sila in mehanizacija ter druge pomembne podatke. Redno vzdrževanje cest se izvaja: vestno, strokovno, z uporabo sodobnih tehnologij in mehanizacije ter s strokovno usposobljenimi izvajalci rednega vzdrževanja cest. Strokovni nadzor nad rednim vzdrževanjem izvaja upravljavec cest.

Dela rednega vzdrževanja:

- pregledniška služba,
- redno vzdrževanje prometnih površin,
- redno vzdrževanje cestnih objektov,
- redno vzdrževanje bankin,
- redno vzdrževanje naprav za odvodnjavanje,

- redno vzdrževanje brežin in berm,
- redno vzdrževanje prometne signalizacije in opreme,
- redno vzdrževanje cestne razsvetljave, naprav in ureditev,
- redno vzdrževanje vegetacije,
- zagotavljanje preglednega polja in prostega profila ceste,
- čiščenje cest,
- redno vzdrževanje mejnikov,
- redno vzdrževanju drugih funkcionalnih površin,
- nadzor osnih obremenitev, skupnih mas in dimenzij vozil,
- intervencijski ukrepi in
- zimska služba.

Področje dela v občinah Jesenice in Žirovnica

Dela rednega vzdrževanja cest in ostalih javnih površin potekajo na kategoriziranih površinah v občinah Jesenice in Žirovnica. Objekti vzdrževanje so evidentirani v geografskih informacijskih sistemih.

Preglednica 49: Vzdrževanje cest in ostalih prometnih površin v letu 2021

CESTE		Jesenice (m)	Žirovnica (m)	Skupaj (m)
Lokalne ceste	LC	26.500	8.077	34.577
Lokalne zbirne ceste	LZ	11.264		11.264
Lokalne krajevne ceste	LK	6.222		6.222
Javne poti	JP	55.309	31.655	86.964
Ceste skupaj		99.295	39.732	139.027
Pločniki		24.471	2.822	27.293

	EM	Jesenice	Žirovnica	Skupaj
Parkirišča	m^2	45.128	7.555	52.683
Avtobusne postaje	št.	74	21	95
Cestni objekti	št.	398	89	487

Količina in cene

Dela na področju vzdrževanja cest in ostalih prometnih površin se izvajajo v skladu z izvedbenim programom del za tekoče leto. Količina opravljenega dela in poraba materialov je v veliki meri odvisna od vremenskih situacij kot sta: letni padavinski režim in temperature. Planirane količine se določajo glede na opise in dopolnitve izvedbenih programov rednega vzdrževanja, izkustveno podlago preteklih let, sprememb tehnologij dela, višine proračunskih sredstev ter nihanje količin za povratno dobo.

Obračunavanje storitev rednega vzdrževanja določa Pogodba o izvajanju del skupne rabe, katere sestavni del je cenik skupne rabe. Pogodba definira tudi možnost drugačnega načina obračunavanja v kolikor se naročnik in izvajalec dogovorita.

Preglednica 50: Planirana poraba osnovnih vzdrževalnih materialov v letnem vzdrževanju

Občina Jesenice	ME	2019	2020	2021
Asfalti	t	33,38	173,80	140,00
Površinske prevleke	m^2	1.150,00	2.759,00	2.000,00
Agregati	t	1.190,95	845,00	900,00
Betoni	m^3	67,45	132,50	85,00
Občina Žirovnica	**ME**	**2019**	**2020**	**2021**
Asfalti	t	2,18	4,20	3,00
Površinske prevleke	m^2	0,00	620,00	400,00
Agregati	t	806,45	865,00	750,00
Betoni	m^3	10,70	27,50	12,00

Preglednica 51: Planirana poraba osnovnih vzdrževalnih materialov v zimskem vzdrževanju

Občina Jesenice	ME	2019	2020	2021
Sol	t	613,41	718,32	850,00
Drobir	m^3	197,80	162,20	175,00
Občina Žirovnica	**ME**	**2019**	**2020**	
Sol	t	156,37	132,00	145,00
Drobir	m^3	58,50	46,10	45,00

Preglednica 52: Planirano število izdelavnih ur

Občina Jesenice	EM	2019	2020	2021
Letno redno vzdrževanje	ura	23.704	24.818	21.565
Zimsko vzdrževanje	ura	42.998	40.890	43.100
Skupaj	ura	66.702	65.708	64.665
Občina Žirovnica	**EM**	**2019**	**2020**	**2021**
Letno redno vzdrževanje	ura	9.949	9.428	9.350
Zimsko vzdrževanje	ura	5.936	6.039	6.150
Skupaj	ura	15.886	15.467	15.500

Plan poslovanja

Plan poslovanja Procesa vzdrževanja javnih površin temelji na izvedbenih programih rednega vzdrževanja. Del izvedbenega programa je finančni plan s predvidenim terminskim izvajanjem del po postavkah in višino proračunskih sredstev, ki jih upravljavec nameni rednemu vzdrževanju cest.

Na podlagi višine proračunskih sredstev, ki jih določita upravljavca, plana izvajanja del in predvidenih stroškov se organizira poslovanje Procesa javnih površin.

Preglednica 53: Višina proračunskih sredstev za leto 2021

Občina Jesenice	2019	2020	2021
Redno vzdrževanje in čiščenje	202.017,20	202.017,20	202.468,00
Manjša vzdrževalna dela na cesti	218.540,80	218.540,80	208.210,00
Manjša vzdrževalna dela na cesti - ostalc	93.100,00	93.100,00	102.980,00
Koši za smeti	1.960,00	1.960,00	1.960,00
Zimska služba	558.600,00	558.600,00	558.600,00
Vzdrževanje prometne signalizacije	8.300,00	8.300,00	13.000,00
Skupaj	1.082.518,00	1.082.518,00	1.087.218,00
Občina Žirovnica	2019	2020	2021
Redno vzdrževanje cest	160.000,00 €	180.000,00 €	207.800,00 €
Ostale prom. površine in signalizacija	37.000,00 €	34.000,00 €	42.200,00 €
Zimska služba	120.000,00 €	100.000,00 €	100.000,00 €
Skupaj	317.000,00 €	314.000,00 €	350.000,00 €

V poslovnem letu 2021 se glede na višji znesek proračunskih sredstev na javnem delu poslovanja planira višja realizacija kot v preteklem letu. Višina proračunskih sredstev za redno vzdrževanje javnih cest v občini Žirovnica je v letu 2021 višja za 11,5 %. Povišanje proračunskih sredstev je namenjeno uskladitvi cen z lanskoletnim dvigom minimalne plače. Ostali stroški na področju rednega vzdrževanja javnih cest se ob predpostavki enakih pogojev poslovanja planirajo v višini preteklega leta sorazmerno glede na višino planiranih proračunskih sredstev.

V oktobru 2020 smo naročnikoma posredovali predloge za spremembo Cenika del skupne rabe. Na podlagi posredovanih predlogov smo izvedli tudi koordinacijski sestanek, katerega zapisnik opredeljuje nadaljnje aktivnosti.

Pravila operativnega poslovanja določa Pravilnik o rednem vzdrževanju javnih cest ter Pogodba o izvajanju del skupne rabe. Za potrjevanje izvedenih del se vodi dnevnik vzdrževanja javnih površin, ki se mesečno oddajajo v podpis nadzornemu organu upravljavca. Enkrat mesečno se pregleda in uskladi tudi finančna sredstva po posameznih postavkah.

Tržna dejavnost zajema komunalno vzdrževalna dela v času zimske in letne sezone. Naročila so vezana na pridobitev del na trgu :

- izvajanje del na podlagi gospodarske javne službe,
- naročila občin Jesenice in Žirovnica, ki se financirajo iz drugih finančnih virov,
- izvajanje investicijskega vzdrževanja cest na podlagi izvedbenih načrtov,
- naročila občanov in gospodarskih subjektov: izvajanje manjših gradbenih del in zimsko vzdrževanje.

Interna realizacija kot del tržne dejavnosti v največji meri pokriva vzdrževalna dela na vodovodne omrežju. V manjšem delu se izvajajo tudi dela na vzdrževanju fekalnega in meteornega sistema, distribucije plina, odvoza odpadkov in vzdrževalno – gradbenih del na Deponiji Mala Mežakla. Organizacijsko in izvedbeno Proces vzdrževanja javnih površin izvaja tudi dela na objektih v lasti in upravljanju podjetja.

Tržna dejavnost je tako kot interna realizacija vezana na proste organizacijske in delovne kapacitete in se prilagaja obsegu izvajanje primarne dejavnosti. V letu 2021 se na področju tržne dejavnosti planira manjši obseg del letnega vzdrževanja in nekaj večji obseg na področju zimske službe glede na preteklo leto. Realizacija izvedbe zimske službe na tržni dejavnosti je vezana predvsem na pogodbene izvajalce. Pri izvajanju tržne dejavnosti v letni sezoni, se ob predpostavki enakih pogojev poslovanja pričakuje manjši obseg realizaciji kot v letu 2020. Na izvajanju del tržne dejavnosti se glede na prosto oblikovanje cen, tudi v letu 2021 pričakuje pozitivni poslovni rezultat.

Preglednica 54: Vzdrževanje cest

	JAVNI DEL VZDRŽEVANJE CEST JESENICE					JAVNI DEL VZDRŽEVANJE CEST ŽIROVNICA				
	P 2021	R 2020	I (P/R)	R 2019	I (P/R)	P 2021	R 2020	I (P/R)	R 2019	I (P/R)
PRIHODKI - STORITEV	**920.161,44**	**1.091.521,37**	84	**946.476,78**	97	**354.759,28**	**308.652,09**	115	**283.355,38**	125
Stroški material	*128.405,33*	*150.714,36*	85	*145.008,57*	89	*74.863,37*	*48.421,21*	155	*49.164,35*	152
Stroški storitev	*260.347,71*	*354.903,73*	73	*263.406,15*	99	*121.440,55*	*92.883,84*	131	*88.118,09*	138
Stroški dela	*372.217,91*	*443.182,53*	84	*399.201,91*	93	*115.463,44*	*134.484,40*	86	*120.614,31*	96
Ostali stroški	*204.683,86*	*199.388,42*	103	*198.195,44*	103	*56.071,88*	*52.373,86*	107	*47.336,44*	118
ODHODKI - STORITEV	**965.654,81**	**1.148.189,04**	84	**1.005.812,07**	96	**367.839,24**	**328.163,31**	112	**305.233,19**	121
REZULTAT SKUPAJ	**-45.493,37**	**-56.667,67**	**80**	**-59.335,29**	**77**	**-13.079,96**	**-19.511,22**	**67**	**-21.877,81**	**60**

	TRŽNI DEL VZDRŽEVANJE CEST					VZDRŽEVANJE CEST SKUPAJ			
	P 2021	R 2020	I (P/R)	R 2019	I (P/R)	P 2021	R 2020	I (P/R)	R 2019	I (P/R)
PRIHODKI - STORITEV	**481.651,07**	**503.756,34**	96	**545.200,26**	88	**1.756.571,79**	**1.903.929,80**	92	**1.775.032,42**	99
Stroški material	*70.005,34*	*65.782,40*	106	*110.820,06*	63	*273.274,04*	*264.917,97*	103	*304.992,98*	90
Stroški storitev	*189.209,64*	*204.319,32*	93	*201.613,75*	94	*570.997,90*	*652.106,89*	88	*553.137,99*	103
Stroški dela	*93.611,37*	*110.289,30*	85	*164.481,66*	57	*581.292,72*	*687.956,23*	84	*684.297,88*	85
Ostali stroški	*41.007,59*	*40.765,50*	101	*60.939,49*	67	*301.763,33*	*292.527,78*	103	*306.471,37*	98
ODHODKI - STORITEV	**393.833,94**	**421.156,52**	94	**537.854,96**	73	**1.727.327,99**	**1.897.508,87**	91	**1.848.900,22**	93
REZULTAT SKUPAJ	**87.817,13**	**82.599,82**	**106**	**7.345,30**	**1196**	**29.243,80**	**6.420,93**	**455**	**-73.867,80**	
						REZULTAT OBČINA JESENICE	**21.528,66**	**6.702,91**	321	**-53.694,10**
						REZULTAT OBČINA ŽIROVNICA	**7.715,14**	**-281,98**		**-20.173,70**
						REZULTAT SKUPAJ	**29.243,80**	**6.420,93**	455	**-73.867,80**

Vzdrževanje zelenih in ostalih javnih površin

Objekti in naprave vzdrževanja

Redno vzdrževanje zelenih javnih površin se izvaja na območju občin Jesenice in Žirovnica in obsega kategorizirane površine določene s katastrom.

Redno vzdrževanje zelenih in ostalih javnih površin v Občini Jesenice

Področje vzdrževalnih del zajema kategorizirane površine in objekte, ki so opredeljene v geografskem informacijskem sistemu Kaliopa. Nivo rednega vzdrževanja zelenih javnih površin je opredeljen s prioritetami od 1. do 3. razreda. Prioritetni razredi so določeni glede na lego in izpostavljenost območja splošnemu vtisu urejenosti mesta in posameznih področij. Vzdolž regionalne ceste in na območjih namenjenih zadrževanju večjega števila ljudi, kot so parki in igrišča so zelene površine razporejene v 1. prioriteto, na mestnem obrobju pa v 2. in 3. prioriteto.

Redno vzdrževanje zelenih javnih površin v Občini Žirovnica

Področje vzdrževalnih del zajema kategorizirane površine in objekte, ki so opredeljene v geografskem informacijskem sistemu Piso. Nivo rednega vzdrževanja zelenih javnih površin v občini Žirovnica ni opredeljeno s prioritetnimi razredi, vendar se vzdržuje vsakokratno urejeno stanje.

Preglednica 55: Kataster vzdrževanih zelenih javnih površin v letu 2021

	Jesenice		Žirovnica		
JAVNE POVRŠINE	Število	Jesenice (m²)	Število	Žirovnica (m²)	Skupaj (m²)
Zelenice		155.089		15.792	170.881
Grede		6.039		350	6.389
Žive meje in grmovnice		1.745		470	2.215
Korita	30		34		64
Otroška igrišča	0		2	932	932
Spomeniki	21		5		26
Trgi in vaška središča	2	2297	2	37	2334
Pitniki	3		5		8
Koši za odpadke	347		41		388
Koši za pasje iztrebke	20		29		49
Klopi	0		18		18
Stopnišča in pešpoti (m)		4409		336	4745
Dostopne ovire	42				
Zaboji za zimski pesek	102		17		
Območja invazivnih rastlin	6		1	775	
SKUPAJ	573	169.579	154	18.692	188.049

Količina in cene

Dela na področju vzdrževanja zelenih in ostalih javnih površin se izvajajo v skladu z izvedbenim programom del za tekoče leto. Količina opravljenega dela je v veliki meri odvisna od letnih vremenskih razmer.

Način obračunavanje storitev določa Pogodba o izvajanju del skupne rabe in je enak obračunavanju storitev vzdrževanja cest.

Preglednica 56: Planirana poraba osnovnih vzdrževalnih materialov

	EM	2019	2020	2021 - plan
Občina Jesenice	kos	1.393,00	1.551,00	1.560,00
Občina Žirovnica	kos	1.967,00	1.432,00	1.620,00

Preglednica 57: Planirano število izdelavnih ur na vzdrževanju zelenih kategoriziranih površin

	EM	2019	2020	2021 - plan
Občina Jesenice	ura	9.847,25	9.263,05	9.950,00
Občina Žirovnica	ura	1.659,00	359,49	365,00

Plan poslovanja

Izvedbeni program rednega vzdrževanja zelenih in ostalih javnih površin je izdelan na podlagi sprejetega in s strani upravljavca potrjenega predloga del. Sestavni del izvedbenega programa je finančni plan s predvideno terminsko porabo sredstev. Postavke finančnega plana so opredeljene kot izvedbena dela rednega vzdrževanja zelenih površin.

V Občini Žirovnica je tudi v letu 2021 planirano manjše število opravljenih delovnih ur, zaradi vključitve zunanjega izvajalca v izvajanje del košnje trave.

Preglednica 58: Višina proračunskih sredstev za leto 2021

Redno vzdrževanje zelenic	2019	2020	2021 - plan
Občina Jesenice	148.970,00 €	148.970,00 €	152.940,00 €
Občina Žirovnica	34.000,00 €	40.000,00 €	50.100,00 €

Tržna dejavnost vzdrževanja zelenih in ostalih javnih površin zajema izvajanje del za znane naročnike na podlagi dolgoletnega poslovnega sodelovanja. Dela se izvajajo s presežnimi organizacijskimi in delovnimi kapacitetami ter zunanjimi izvajalci. V letu 2021 se na področju tržne dejavnosti ne predvideva večanje obsega del.

Obseg izvajanja dejavnosti na področju vzdrževanja zelenih in ostalih javnih površin v letu 2021 je predvidena na ravni leta 2020. Glede na planiran obseg del so vse organizacijske in delovne kapacitete zasedene znotraj izvajanja primarne dejavnosti vzdrževanja, interne realizacije in tržne dejavnosti.

V poslovnem letu 2021 se glede na planirana proračunska sredstva vzdrževanja zelenih in ostalih javni površin pričakuje 8 % višja realizacija. Znesek proračunskih sredstev je v Občini Jesenice enak, v Občini Žirovnica pa za 25 %. Povišanje proračunskih sredstev je namenjeno uskladitvi cen z lanskoletnim dvigom minimalne plače.

Preglednica 59: Vzdrževanje zelenih površin

	JAVNI DEL ZELENE POVRŠINE JESENICE					JAVNI DEL ZELENE POVRŠINE ŽIROVNICA				
	P 2021	R 2020	I (P/R)	R 2019	I (P/R)	P 2021	R 2020	I (P/R)	R 2019	I (P/R)
PRIHODKI - STORITEV	**150.386,52**	**151.967,06**	99	**113.083,93**	133	**51.908,09**	**35.636,61**	146	**32.639,97**	159
Stroški material	*15.958,15*	*16.712,16*	95	*14.216,97*	112	*6.704,16*	*4.862,89*	138	*6.345,72*	106
Stroški storitev	*28.070,85*	*34.477,76*	81	*17.471,24*	161	*12.450,52*	*13.835,26*	90	*4.570,97*	272
Stroški dela	*94.157,66*	*110.776,25*	85	*80.137,36*	117	*23.440,31*	*20.887,24*	112	*22.425,54*	105
Ostali stroški	*38.588,21*	*37.520,54*	103	*27.685,46*	139	*9.372,20*	*6.712,84*	140	*7.730,66*	121
ODHODKI - STORITEV	**176.774,87**	**199.486,71**	89	**139.511,03**	127	**51.967,19**	**46.298,23**	112	**41.072,89**	127
REZULTAT SKUPAJ	**-26.388,35**	**-47.519,65**	**56**	**-26.427,10**	**100**	**-59,10**	**-10.661,62**	**1**	**-8.432,92**	**1**

	TRŽNI DEL ZELENE POVRŠINE					ZELENE POVRŠINE SKUPAJ				
	P 2021	R 2020	I (P/R)	R 2019	I (P/R)	P 2021	R 2020	I (P/R)	R 2019	I (P/R)
PRIHODKI - STORITEV	**9.801,87**	**8.824,26**	111	**11.357,73**	86	**212.096,48**	**196.427,93**	108	**157.081,63**	135
Stroški material	*529,64*	*119,01*	445	*797,90*	66	*23.191,95*	*21.694,06*	107	*21.360,59*	109
Stroški storitev	*942,84*	*1.279,61*	74	*2.235,08*	42	*41.464,21*	*49.592,63*	84	*24.277,29*	171
Stroški dela	*1.419,35*	*1.911,86*	74	*4.041,73*	35	*119.017,32*	*133.575,35*	89	*106.604,63*	112
Ostali stroški	*529,38*	*645,24*	82	*1.403,75*	38	*48.489,79*	*44.878,62*	108	*36.819,87*	132
ODHODKI - STORITEV	**3.421,21**	**3.955,72**	86	**8.478,46**	40	**232.163,27**	**249.740,66**	93	**189.062,38**	123
REZULTAT SKUPAJ	**6.380,66**	**4.868,54**	**131**	**2.879,27**	**222**	**-20.066,79**	**-53.312,73**	**38**	**-31.980,75**	**63**
						REZULTAT OBČINA JESENICE	**-20.670,00**	**-43.156,46**	48	**-23.846,70**	87
						REZULTAT OBČINA ŽIROVNICA	**603,21**	**-10.156,27**		**-8.134,05**	
						REZULTAT SKUPAJ	**-20.066,79**	**-53.312,73**	38	**-31.980,75**	63

Preglednica 60: Vzdrževanje javnih površin

	JAVNI DEL SKUPAJ JESENICE					JAVNI DEL SKUPAJ ŽIROVNICA				
	P 2021	R 2020	I (P/R)	R 2019	I (P/R)	P 2021	R 2020	I (P/R)	R 2019	I (P/R)
PRIHODKI - STORITEV	**1.070.547,96**	**1.243.488,43**	86	**1.059.560,71**	101	**406.667,37**	**344.288,70**	118	**315.995,35**	129
Stroški material	*144.363,48*	*167.426,52*	86	*159.225,54*	91	*81.567,53*	*53.284,10*	153	*55.510,07*	147
Stroški storitev	*288.418,56*	*389.381,49*	74	*280.877,39*	103	*133.891,07*	*106.719,10*	125	*92.689,06*	144
Stroški dela	*466.375,57*	*553.958,78*	84	*479.339,27*	97	*138.903,75*	*155.371,64*	89	*143.039,85*	97
Ostali stroški	*243.272,07*	*236.908,96*	103	*225.880,90*	108	*65.444,08*	*59.086,70*	111	*55.067,10*	119
ODHODKI - STORITEV	**1.142.429,68**	**1.347.675,75**	85	**1.145.323,10**	100	**419.806,43**	**374.461,54**	112	**346.306,08**	121
REZULTAT SKUPAJ	**-71.881,72**	**-104.187,32**	**69**	**-85.762,39**	**84**	**-13.139,06**	**-30.172,84**	**44**	**-30.310,73**	**43**

	TRŽNI DEL SKUPAJ					SKUPAJ				
	P 2021	R 2020	I (P/R)	R 2019	I (P/R)	P 2021	R 2020	I (P/R)	R 2019	I (P/R)
PRIHODKI - STORITEV	**491.452,94**	**512.580,60**	96	**556.557,99**	88	**1.968.668,27**	**2.100.357,73**	94	**1.932.114,05**	102
Stroški material	*70.534,98*	*65.901,41*	107	*111.617,96*	63	*296.465,99*	*286.612,03*	103	*326.353,57*	91
Stroški storitev	*190.152,48*	*205.598,93*	92	*203.848,83*	93	*612.462,11*	*701.699,52*	87	*577.415,28*	106
Stroški dela	*95.030,72*	*112.201,16*	85	*168.523,39*	56	*700.310,04*	*821.531,58*	85	*790.902,51*	89
Ostali stroški	*41.536,97*	*41.410,74*	100	*62.343,24*	67	*350.253,12*	*337.406,40*	104	*343.291,24*	102
ODHODKI - STORITEV	**397.255,15**	**425.112,24**	93	**546.333,42**	73	**1.959.491,26**	**2.147.249,53**	91	**2.037.962,60**	96
REZULTAT SKUPAJ	**94.197,79**	**87.468,36**	**108**	**10.224,57**	**921**	**9.177,01**	**-46.891,80**		**-105.848,55**	
						REZULTAT OBČINA JESENICE	**858,66**	**-36.453,55**	**-77.540,80**	
						REZULTAT OBČINA ŽIROVNICA	**8.318,35**	**-10.438,25**	**-28.307,75**	
						REZULTAT SKUPAJ	**9.177,01**	**-46.891,80**	**-105.848,55**	

V poslovnem letu 2021 se ob predpostavki dviga cen in zagotovitve potrebnih proračunskih sredstev pričakuje pozitivni poslovni rezultat. Občina Žirovnica je v proračunu za leto 2021 zagotovila predlagano višino proračunskih sredstev, vendar v kolikor ne bo prišlo do spremembe cenika in posledično dviga cen, bo dejavnost poslovala negativno, proračunska sredstva pa bodo na koncu leta v delu ostala neporabljena.

S strani Občine Jesenice je bila posredovana informacija, da bodo v primeru spremembe cene v proračunu zagotovili dodatna sredstva v višini 30 tisoč EUR. Višina predvidenih sredstev v delu vzdrževanja zelenih površin le delno pokrije negativni poslovni rezultat. Vzdrževanje ceste bo glede na pretekla poslovna obdobja z izjemo posameznih letnih situacij povečanega obsega del iz naslova izvajanja zimske službe in zagotavljanja dodatnih proračunskih sredstev poslovala negativno. V kolikor bo prišlo do spremembe cen, katerim ne bo sledila višina proračunskih sredstev bomo primorani v reprogramiranje izvedbenih programov del.

Postopek spremembe cen sledi zapisniku koordinacijskega sestanka, ker je bilo s strani Občine Jesenice predlagano usklajevanje z Občino Žirovnica na nivoju Sveta ustanoviteljev, do katerega pa za enkrat še ni prišlo. Na pripombe Nadzornega odbora Občine Jesenice je bila v letu 2020 oblikovana in sklenjena nova Pogodba o izvajanju del skupne rabe, ki se v delu navezuje tudi na postopek spremembe cenika.

Zniževanje stroška dela glede na obseg dejavnosti sledi začrtanim ciljem v preteklosti. Obseg izvajanja del se ohranja na planiranem nivoju z vključevanjem pogodbenih izvajalcev, ki predstavljajo strošek storitve.

Oskrba z zemeljskim plinom

Roman Ambrožič, dipl. ing. str.

Objekti in naprave v najemu

Preglednica 61: Objekti in naprave v najemu

Leto	Dolžina omrežja (km)	Število gospod.priključkov	Število negospod.priključkov	Skupno število priključkov
2020	59,6	1005	71	1076
Plan 2021	59,8	1010	72	1082

V letu 2021 načrtujemo šest novih priključkov in s tem sorazmerno podaljšanje omrežja zaradi izgradnje priključnih vodov.

V letu 2020 smo nadaljevali s projektom daljinskega odčitavanja, ki smo ga začeli v letu 2017. Ob koncu leta 2020 je 285 plinomerov opremljenih z oddajniki, kar pomeni dobra četrtina oz. 26,49 % vseh plinomerov. Skladno z redno menjavo plinomerov bomo nadaljevali z vgradnjo oddajnikov tudi v naslednjem letu. V planu je opremiti dodatnih 40-50 plinomerov z oddajniki za daljinsko odčitavanje.

Količina in cene

Prodano količino zemeljskega plina za leto 2021 smo ocenili glede na dosedanje večletno gibanje prodane količine.

Preglednica 62: Količine prodanega zemeljskega plina

Leto	Prodane količine (MWh)
2020	9.559
Plan 2021	9.100

Zaradi poenotenja trga z zemeljskim plinom v Evropski uniji je potrebno zemeljski plin obračunavati v energijskih enotah kWh, kar je v večini držav EU že praksa. Oktobra 2016 je začela veljati nova Uredba o delovanju trga z zemeljskim plinom (Ur. l. RS, št. 61/16). Omenjena uredba med drugim prinaša spremembo na področju zaračunavanja oziroma odjema zemeljskega plina in omrežnine: zemeljski plin se od 1.1.2017 dalje obračunava kot dobavljena energija v energijskih enotah kWh in ne več kot količina zemeljskega plina v m^3. Agencija za energijo je sprejela Akt o metodologiji za obračunavanje omrežnine za distribucijski sistem zemeljskega plina (Ur. l. RS 21/18), ki podrobneje določa izhodišča ekonomskega reguliranja in tudi način določanja obračunskih količin.

Cena zemeljskega plina se objavlja kvartalno na spletni strani podjetja.

Plan poslovanja

Vzdrževanje omrežja zemeljskega plina je ena od nalog izvajalca GJS, ki se izvaja v skladu s programom o izvajanju javne službe. Zasnovano je tako, da omrežje pregledujemo mesečno. Pregledujemo glavne vode in priključke, merilno regulacijske postaje (MRP), regulacijske postaje (RP), odorirne naprave in sektorske ventile. Omrežje kontroliramo z detektorjem plina, sektorske ventile preverjamo mehansko (premik ventila), v MRP in RP pa izvajamo kontrolo varnostnih ventilov s pomočjo zunanjih pooblaščenih strokovnjakov. Prav tako odorirne naprave pregledujemo in servisiramo s pomočjo zunanjih pooblaščenih strokovnjakov. V sklopu vzdrževanja izvajamo zamenjave starih in dotrajanih sektorskih ventilov, zamenjave cestnih kap in krpanje asfalta okrog njih.

Za leto 2021 imamo sklenjeno kupoprodajno pogodbo za dobavo zemeljskega plina z dobaviteljem GEOPLIN d.o.o. LJUBLJANA. Nadaljevali bomo pregled, dopolnitev in posodobitev operativnega katastra (vpis in popis vseh plinovodov, ventilov in ostalih objektov na omrežju zemeljskega plin, vris priključkov..).

V letu 2021 načrtujemo skupne prihodke in odhodke na približno enaki ravni kot v letu 2020. Tržne dejavnosti razen prodaje plina v večjem obsegu ne bomo izvajali. Glavnino stroškov predstavljajo ostali stroški, v katerih je zajet strošek energenta in najemnina infrastrukture in stroški dela.

V letu 2020 smo realizirali 3239 ur, kar je približno 600 ur manj kot preteklo leto, saj je imel eden od zaposlenih daljšo bolniško odsotnost. Za vzdrževanje omrežja zemeljskega plina v letu 2021 je planirano število delovnih ur v obsegu polne zaposlenosti.

Preglednica 63: Oskrba z zemeljskim plinom

	JAVNI DEL OSKRBA Z ZEMLJSKIM PLINOM JESENICE				
	P 2021	R 2020	I (P/R)	R 2019	I (P/R)
PRIHODKI - STORITEV	628.520,77	661.215,59	95	601.283,88	105
Stroški material	*305.091,36*	*327.089,15*	93	*293.953,06*	104
Stroški storitev	*25.082,89*	*21.192,20*	118	*26.489,75*	95
Stroški dela	*132.035,62*	*125.008,47*	106	*126.559,33*	104
Ostali stroški	*91.616,71*	*92.952,79*	99	*102.234,65*	90
ODHODKI - STORITEV	553.826,58	566.242,61	98	549.236,79	101
REZULTAT SKUPAJ	74.694,19	94.972,98	79	52.047,09	144

	TRŽNI DEL SKUPAJ					OSKRBA Z ZEMELJSKIM PLINOM SKUPAJ				
	P 2021	R 2020	I (P/R)	R 2019	I (P/R)	P 2021	R 2020	I (P/R)	R 2019	I (P/R)
PRIHODKI - STORITEV	16.159,16	16.661,96	97	57.729,51	28	644.679,93	677.877,55	95	659.013,39	98
Stroški material	*5.902,57*	*6.504,79*	91	*1.097,16*	538	*310.993,93*	*333.593,94*	93	*295.050,22*	105
Stroški storitev	*5.443,69*	*608,08*	895	*40.517,47*	13	*30.526,58*	*21.800,28*	140	*67.007,22*	46
Stroški dela	*1.545,77*	*4.791,42*	32	*2.373,97*	65	*133.581,39*	*129.799,89*	103	*128.933,30*	104
Ostali stroški	*329,12*	*1.006,04*	33	*639,55*	51	*91.945,83*	*93.958,83*	98	*102.874,20*	89
ODHODKI - STORITEV	13.221,15	12.910,33	102	44.628,15	30	567.047,73	579.152,94	98	593.864,94	95
REZULTAT SKUPAJ	2.938,01	3.751,63	78	13.101,36	22	77.632,20	98.724,61	79	65.148,45	119

Stroške materiala na javnem delu planiramo nižje, ker smo z dobaviteljem sklenili boljšo pogodbo o dobavi plina na enoto mere, kot je bila v preteklem letu. Stroški storitev bodo v letošnjem letu višji v primerjavi z lanskimi zaradi višje omrežnine prenosnega omrežja na kar pa nimamo vpliva.

Vodstveni in podporni procesi

Brigita Leban, mag.manag.

Prihodki, ki nastajajo v okviru podpornih procesov in splošnega stroškovnega mesta za podjetje so prihodki od obresti, najemnin za počitniške enote, izvedenih projektov, dividend, predčasnih plačil … V letu 2019 so višji prihodki zaradi prodaje delnic Gorenjske banke d.d., v letu 2020 so bile državne subvencije povezane s COVID paketi, zato je v finančnem planu za leto 2021 je predvidena nižja ocena prihodkov.

Stroški, načrtovani za leto 2021 so večji, kot realizirani za leto 2020 in leto 2019. Razlog je v večji meri zaradi višjega stroška dela. V letu 2021 se spreminja organizacijska struktura podjetja.

V strukturi stroškov je 66,9 odstotkov stroška dela in 20 odstotkov stroška storitev. V okviru stroškov vodstvenega in podpornih procesov so vključeni tudi stroški, ki se nanašajo na celotno podjetje. Največji del tega stroška so vzdrževanje programske opreme za celotno podjetje, revizijske storitve, amortizacija skupnih prostorov …

V letu 2017 so bili kupljeni poslovni prostori, pritličje stavbe, na Cesti maršala Tita 49, kjer ima v zgornjih prostorih podjetje že svoje poslovne prostore. V letu 2019 se je izvedla sanacija dotrajane strehe, v letu 2020 se je izvedla še zamenjava oken in barvanje fasade. V letu 2021 se načrtuje še postopna ureditev notranjih prostorov. Podjetje mora tudi v prihodnjem letu poskrbeti za vzdrževanje počitniških kapacitet, zamenjati dotrajane dele in opraviti ostala drobna popravila, ki so potrebna za ohranjanje vrednosti nepremičnine.

Tudi v letu 2021 bomo nadaljevali z usposabljanjem in predvsem s spodbujanjem zaposlenih, da bodo svoje delo opravljali kakovostno in v zadovoljstvo naših odjemalcev.

Preglednica 64: Vodstveni in podporni procesi

	SKUPAJ				
	P 2021	R 2020	I (P/R)	R 2019	I (P/R)
PRIHODKI - STORITEV	**70.673,62**	**99.387,59**	71	**140.582,41**	50
Stroški material	*30.566,81*	*31.927,03*	96	*30.900,50*	99
Stroški storitev	*165.078,53*	*167.554,98*	99	*149.722,68*	110
Stroški dela	*552.243,87*	*539.975,60*	102	*518.902,55*	106
Ostali stroški	*76.950,03*	*72.409,29*	106	*67.125,57*	115
ODHODKI - STORITEV	**824.839,24**	**811.866,90**	102	**766.651,30**	108
REZULTAT SKUPAJ	**-754.165,62**	**-712.479,31**	**106**	**-626.068,89**	**120**

Upravljanje s kadri

Polona Smolej, univ.dipl.prav.

Plan zaposlovanja delavcev

V letu 2020 je bil, s ciljem reorganizirati, racionalizirati in optimizirati poslovne procese in delovne naloge zaposlenih, sprejet nov Pravilnik o sistemizaciji delovnih mest z veljavnostjo 16.12.2020. V skladu z navedenim pravilnikom, skupno število zaposlenih v podjetju JEKO, d.o.o. ne sme presegati 117. V nadaljevanju, se za potrebe tega dokumenta uporabljata izraza delavec/zaposleni, zapisana v slovnični obliki moškega spola, kot nevtralna in veljata enakovredno za oba spola.

Preglednica 65: Skupno število zaposlenih po procesih

Načrtovano število zaposlenih	na dan 31.12.2020	na dan 31.12.2021
Vodstveni proces	2	3
Podporni procesi	17	15
Finančno - računovodski	*7*	*7*
Splošno kadrovski	*5*	*4*
IT in GIS	*2*	*1*
Analiza, planiranje in nadzor	*0*	*0*
Nabava in skladišče	*3*	*3*
Procesi in podprocesi		
Proces ravnanja z odpadno vodo	16	14
Odvajanje odpadne vode	*11*	*10*
Čiščenje odpadne vode	*5*	*4*
Proces ravnanja z odpadki	33	31
Zbiranje odpadkov	*26*	*25*
Odlaganje odpadkov	*7*	*6*
Proces vzdrževanja javnih površin in pogrebno	39	38
Vzdrževanje javnih površin in cest	*30*	*30*
Pogrebne in pokopališke storitve	*9*	*8*
Proces oskrbe s pitno vodo in zemeljskim plinom	15	15
Oskrba s pitno vodo	*11*	*11*
Oskrba z zemeljskim plinom	*4*	*4*
Skupaj	122	116

Na dan 31.12.2021 načrtujemo, da bo skupno število zaposlenih v podjetju 116. V okviru Vodstvenega procesa bodo trije zaposleni, poleg direktorja še pomočnik direktorja in vodja tehničnih dejavnosti in razvoja. V okviru Podpornega finančno-računovodskega procesa načrtujemo sedem zaposlenih in sicer en delavec na delovnem mestu vodja obračuna storitev, en referent obračuna storitev, en finančni referent I., en finančni referent II. in trije delavci na delovnem mestu finančni referent III. V podpornem splošno kadrovskem procesu načrtujemo da bo na dan 31.12.2021 skupno število zaposlenih štiri, in sicer vodja za splošne zadeve in kadre, poslovni sekretar in dve snažilki. V okviru podpornega procesa IT in GIS načrtujemo da bo zaposlen en strokovni sodelavec za informacijsko tehnologijo in GIS, v

podpornem procesu nabave in skladišče pa trije zaposleni, in sicer strokovni sodelavec za odnose s kupci in dobavitelji, skladiščnik in referent za nabavo.

V okviru osnovnega procesa ravnanja z odpadki na dan 31.12.2021 načrtujemo, da bo skupno število zaposlenih 31, in sicer 1en vodja procesa II., dva operativna vodja II., devet voznikov tovornega vozila, en strojnik težke gradbene mehanizacije, dva nadzorna delavca na sprejemu odpadkov I., trinajst komunalnih delavcev I. in trije komunalni delavci III.-prilagojeno za invalide.

V procesu ravnanja z odpadno vodo na dan 31.12.2021 načrtujemo, da bo skupno število zaposlenih delavcev 14, in sicer vodja procesa II., strokovni sodelavec za komunalne dejavnosti, skupinovodja, vzdrževalec infrastrukturnega omrežja in naprav, dva vzdrževalca strojev in naprav, štirje vzdrževalci objektov in naprav, dva voznika tovornega vozila in dva komunalna delavca II.

V procesu vzdrževanja javnih površin in pogrebno pokopaliških storitev načrtujemo, da bo na dan 31.12.2021 skupno število zaposlenih 38, in sicer vodja procesa II., operativni vodja II., administrator, delavec zaposlen na delovnem mestu ekonomsko komercialna dela, dva delovodja, dva skupinovodja, trije vozniki tovornega vozila, pet vzdrževalcev objektov in naprav, štirje delavci na delovnem mestu voznik pogrebnik, trije delavci grobarji, štirinajst delavcev na delovnem mestu komunalni delavec I. in en delavec zaposlen na delovnem mestu komunalni delavec II.

V procesu oskrbe s pitno vodo in zemeljskim plinom načrtujemo, da bo na dan 31.12.2021 skupno število zaposlenih 15 in sicer vodja procesa II., strokovni sodelavec za oskrbo s pitno vodo in zemeljskim plinom, strokovni sodelavec za kontrolo kakovosti pitne vode, operativni vodja II., skupinovodja, referent obračuna storitev, en delavec zaposlen na delovnem mesto ekonomsko komercialna dela, štirje vzdrževalci infrastrukturnega omrežja in naprav, en kontrolor in vzdrževalec vodovodnih objektov, en glavni dispečar, en dispečar in en odčitovalec merilnih naprav.

V letu 2021 predvidevamo, da se bodo štirje delavci starostno upokojili in bomo poskušali delo porazdeliti med obstoječe zaposlene, po potrebi pa jih bomo nadomestili z novimi. Prav tako bomo v primeru daljših odsotnosti delavcev zaradi bolezni oz. poškodbe, če bomo ocenili, da je to nujno potrebno za nemoteno izvajanje storitev, za čas nadomeščanja zaposlili nove delavce.

Preglednica 66: Predvidene sezonske zaposlitve v letu 2021

Proces	Delovno mesto	Št. delavcev	Status zaposlitve	Čas zaposlitve
Vzdrževanje javnih površin in pogrebno pokopaliških storitev	Komunalni delavec I.	1	DČ-sezonska dela	6 mesecev

V letu 2021 načrtujemo, da bomo, v kolikor bo to nujno potrebno, za čas sezone zaposlili enega delavca v procesu Vzdrževanja javnih površin in pogrebno pokopaliških storitev.

Zaposlovanje invalidov

Temeljna predpisa, ki urejata pravico do zaposlitvene rehabilitacije in nekatera vprašanja zaposlovanja invalidov ter druge oblike, ukrepe in spodbude za njihovo zaposlovanje ter način njihovega financiranja sta Zakon o zaposlitveni rehabilitaciji in zaposlovanju invalidov (Ur. l. RS, št. 63/04 in spr. – v nadaljevanju Zakon) ter Uredba o določitvi kvote za zaposlovanje invalidov (Ur. l. RS, št. 21/14 – v nadaljevanju Uredba), ki določa delež zaposlenih invalidov od celotnega števila zaposlenih pri posameznem delodajalcu (v nadaljnjem besedilu: kvota). V skladu z Uredbo mora imeti naše podjetje 6 % zaposlenih invalidov. Upoštevajoč navedeno, moramo imeti v podjetju zaposlenih osem invalidov. Na dan 31.12.2020 je bilo skupno število zaposlenih invalidov v podjetju deset, kar pomeni, da bomo v letu 2021 presegali s predpisom določeno kvoto invalidov in bomo glede na število zaposlenih prejemali nagrado za preseganje

kvote in sredstva iz naslova oprostitve plačila prispevkov za PIZ. Na dan 31.12.2021 načrtujemo, da bo skupno število zaposlenih invalidov v podjetju devet, saj se bo en delavec v letu 2021 starostno upokojil. Za enega delavca pa je bil v letu 2020 uveden postopek uveljavljanja pravice iz invalidskega zavarovanja pred Zavodom za pokojninsko in invalidsko zavarovanje Slovenije, ki zaradi vložene pritožbe s strani delavca, še ni zaključen.

Študentsko delo

V letu 2021 načrtujemo delo študentov in dijakov glede na dela, kjer jih je možno zaposliti predvsem v okviru urejanja zelenic in drugih javnih površin

Preglednica 67: Študentsko delo

Proces	Vrsta dela	število udeležencev	čas opravljanja dela
Vzdrževanje javnih površin in pogrebno pokopaliških storitev	delo na zelenicah (košnja,..)	1	2-4 mesece (junij - september)

Upravljanje s človeškimi viri

V vsakem podjetju so za uspešen razvoj podjetja v prvi vrsti ključni dovolj usposobljeni in motivirani kadri, ki se uspešno spopadajo z vsakodnevnimi izzivi. Posameznik, ki s svojim znanjem in izkušnjami aktivno sodeluje v delovnem procesu, dobra organizacijska kultura, delovni pogoji, sistem nagrajevanja in možnosti za karierni razvoj posameznika pripomorejo k enačenju posameznika s cilji organizacije. V ta namen, poleg ugotavljanja in načrtovanja kadrovskih potreb veliko pozornosti namenjamo stalni strokovni usposobljenosti zaposlenih. V letu 2021 načrtujemo, da se bodo zaposleni strokovno usposabljali in izobraževali na različnih področjih, vsak s področja dela, ki ga opravlja. Predvidena so strokovna usposabljanja s področja varnega dela s težko komunalno mehanizacijo, z lahko komunalno mehanizacijo, motorno žago, viličarjem, izpit za delo s traktorjem in traktorskimi priključki, varjenje, higienska praksa ter ostala izobraževanja oziroma usposabljanja povezana z novostmi na posameznem zakonodajnem področju. Poleg tega bomo izvajali redna izobraževanja in usposabljanja s področja varstva pri delu in požarnega varstva ter redna usposabljanja voznikov. V letu 2021 bomo poleg zgoraj navedenih usposabljanj namenili veliko pozornost tudi izobraževanjem oziroma usposabljanjem s področja obvladovanja stresa in soočanja z izzivi sodobnega časa.

Človeški kapital ni samo znanje in usposobljenost, ampak tudi dobri medsebojni odnosi in motiviranost zaposlenih. V podjetju se zavedamo pomembnosti tega dejavnika in se trudimo izvajati aktivnosti, ki zaposlenim dajejo občutek koristnosti in pomembnosti, predvsem pa pripadnosti. Načrtujemo, da bomo v kolikor bo epidemiološka situacija to omogočala, pripadnost podjetju krepili preko neformalnih druženj, in sicer v okviru rekreacije v popoldanskem času, udeležbe na komunalnih igrah (le-te predvsem v času priprav oziroma treningov predstavljajo dober t.i. team building), za otroke zaposlenih bomo organizirali novoletno obdaritev. Veliko skrb namenjamo tudi komunikaciji, saj slaba komunikacija povzroča konflikte, celo uničevalne odnose in delovno neučinkovitost, predvsem pa vpliva na počutje in delovno klimo v podjetju. Prizadevamo si k odprti in odkriti komunikaciji, da vsi zaposleni dobro poznajo svoj pomen in vlogo v podjetju, ki v zaposlenih spodbujata občutek vrednosti, posledično večjo predanost in zaupanje v lastno kompetentnost. Zavedamo se, da dobro oziroma pozitivno organizacijsko klimo ustvarjajo zdravi, zadovoljni in motivirani zaposleni, ki delujejo optimalno in z opravljanjem nalog uresničujejo cilje podjetja.

Plan porabe lastne amortizacije

Podjetje je na podlagi razpoložljive amortizacije, ki je načrtovana za leto 2021 izvedlo plan porabe na osnovi podjetja kot celote.

Preglednica 68: Razpoložljiva amortizacija in plan porabe

	Načrtovana amortizacija	Zasedena amortizacija	Nova nabava	Prosta amortizacija
Prenos iz leta 2020	0,00			0,00
Podjetje Jeko, d.o.o.	317.178,00			317.178,00
Zbiranje odpadkov		55.075,00		262.103,00
Kamion za odvoz odpadkov			120.000,00	142.103,00
Oprema in orodje			77.103,00	65.000,00
Računalniška oprema			30.000,00	35.000,00
Adaptacija stavbe, C.m.Tita 49			15.000,00	20.000,00
Adaptacija stavbe, Prešenova 13			20.000,00	0,00

Kalkulacije cen gospodarskih javnih služb

Odvajanje komunalne odpadne vode in greznice

KOLIČINA DOBAVLJENE PITNE VODE	JESENICE
	m^3
KANALIZACIJSKO OMREŽJE	1.096.300
GREZNICE	90.300
SKUPAJ	1.186.600

KOLIČINA DOBAVLJENE PITNE VODE	ŽIROVNICA
	m^3
KANALIZACIJSKO OMREŽJE	182.000
GREZNICE	9.500
SKUPAJ	191.500

ŠTEVILO VODOMEROV			JESENICE
PREMER VODOMERA	ŠTEVILO ODJ. MEST	FAKTOR OMREŽNINE	OBRAČUN. ŠTEV. VOD.
DN13	874	1	874
DN20	6610	1	6610
DN25	35	3	105
DN32	10	3	30
DN40	10	10	100
DN50	50	15	750
DN65	1	30	30
DN80	19	50	950
DN100	6	100	600
SKUPAJ	7615		10.049

ŠTEVILO VODOMEROV			ŽIROVNICA
PREMER VODOMERA	ŠTEVILO ODJ. MEST	FAKTOR OMREŽNINE	OBRAČUN. ŠTEV. VOD.
DN13	313	1	313
DN20	993	1	993
DN25	4	3	12
DN32	3	3	9
DN40	2	10	20
DN50	3	15	45
DN65	0	30	0
DN80	1	50	50
DN100	0	100	0
SKUPAJ	1319		1.442

	Znesek (v EUR)	Znesek (v EUR)
STROŠKI NAJEMA OS IN NAPRAV, KI SO JAVNA INFRASTRUKtURA	216.417,82	147.538,76
STROŠKI ZAVAROVANJA INFRASTRUKTURE JAVNE SLUŽBE	3.970,44	864,47
STROŠKI ODŠKODNIN	331,04	2.715,97
SKUPAJ	220.719,30	151.119,20

SKUPAJ STROŠKI JAVNE INFRASTRUKTURE	220.719,30	151.119,20
ŠTEVILO OBRAČUNSKIH VODOMEROV	10.049	1442
MESEČNI ZNESEK OMREŽNINE - FAKTOR 1 (EUR/vodomer)	1,8304	8,7332

	OBČINA JESENICE
IZRAČUN LASTNE CENE STORITVE - ODVAJANJE ODPADNE VODE	Znesek (v EUR)
NEPOSREDNI STROŠKI MATERIALA IN STORITEV	33.159,48
PORABLJENE SUROVINE IN OSNOVNI IZD.MATERIAL	3.784,89
PORABLJENA ELEKTRIČNA ENERGIJA	3.482,97
ADMINISTRATIVNE STORITVE	2.175,38
PTT STORITVE	11.560,08
DRUGE STORITVE - ČIŠČENJE IN ODVAJANJE ODPADNE VODE	3.141,50
NEPOSREDNI STROŠKI DELA	130.341,96
DRUGI NEPOSREDNI STROŠKI	750,29
STROŠKI INTERNE REALIZACIJE	750,29
SPLOŠNI PROIZVAJALNI STROŠKI	61.605,68
AMORTIZACIJA	16.001,37
STROŠKI MATERIALA	6.187,59
STROŠKI STORITEV	16.950,37
STROŠKI DELA	21.223,16
DRUGI STROŠKI	1.189,01
SPLOŠNI NABAVNO - PRODAJNI STROŠKI	0,00
SPLOŠNI UPRAVNI STROŠKI	43.748,76
OBRESTI ZARADI FINANCIRANJA OPRAVLJANJA STORITEV JAVNE SLUŽBE	219,13
DRUGI POSLOVNI ODHODKI	126,77
DONOS	6.400,46
SKUPAJ	276.352,53
PRIHODKI POSEBNIH STORITEV	- 13.133,47
SKUPAJ	**263.219,06**
Količina dobavljene vode v m^3	1.096.300
LASTNA CENA STORITVE (EUR/m^3)	**0,2401**

	OBČINA ŽIROVNICA
IZRAČUN LASTNE CENE STORITVE - ODVAJANJE ODPADNE VODE	Znesek (v EUR)
NEPOSREDNI STROŠKI MATERIALA IN STORITEV	14.406,72
PORABLJENA ELEKTRIČNA ENERGIJA	3.182,30
PTT STORITVE	312,23
DRUGE STORITVE - ČIŠČENJE IN ODVAJANJE ODPADNE VODE	6.964,10
NEPOSREDNI STROŠKI DELA	37.178,21
DRUGI NEPOSREDNI STROŠKI	677,37
STROŠKI INTERNE REALIZACIJE	105,68
SPLOŠNI PROIZVAJALNI STROŠKI	23.566,19
AMORTIZACIJA	9.596,29
STROŠKI MATERIALA	2.835,53
STROŠKI STORITEV	4.829,15
STROŠKI DELA	6.059,62
SPLOŠNI NABAVNO - PRODAJNI STROŠKI	0,00
SPLOŠNI UPRAVNI STROŠKI	10.994,19
OBRESTI ZARADI FINANCIRANJA OPRAVLJANJA STORITEV JAVNE SLUŽBE	62,57
DRUGI POSLOVNI ODHODKI	0,00
DONOS	922,01
SKUPAJ	87.807,26
PRIHODKI POSEBNIH STORITEV	- 30.825,22
SKUPAJ	**56.982,04**
Količina dobavljene vode v m^3	182.000
LASTNA CENA STORITVE (EUR/m^3)	**0,3131**

	OBČINA JESENICE
IZRAČUN LASTNE CENE STORITVE - PREVZEM BLATA IZ GREZNIC IN MKČN	Znesek (v EUR)
NEPOSREDNI STROŠKI MATERIALA IN STORITEV	1.305,49
DRUGE STORITVE - ČIŠČENJE IN ODVAJANJE ODPADNE VODE	675,00
NEPOSREDNI STROŠKI DELA	26.301,21
DRUGI NEPOSREDNI STROŠKI	0,00
SPLOŠNI PROIZVAJALNI STROŠKI	9.712,32
STROŠKI MATERIALA	1.673,27
STROŠKI STORITEV	2.951,24
STROŠKI DELA	4.283,35
SPLOŠNI NABAVNO - PRODAJNI STROŠKI	0,00
SPLOŠNI UPRAVNI STROŠKI	6.982,99
OBRESTI ZARADI FINANCIRANJA OPRAVLJANJA STORITEV JAVNE SLUŽBE	44,23
DRUGI POSLOVNI ODHODKI	0,00
DONOS	45,91
SKUPAJ	44.392,15
PRIHODKI POSEBNIH STORITEV	- 4.246,39
SKUPAJ	40.145,76
Količina dobavljene vode v m^3	90.300
LASTNA CENA STORITVE (EUR/m^3)	0,4446

	OBČINA ŽIROVNICA
IZRAČUN LASTNE CENE STORITVE - PREVZEM BLATA IZ GREZNIC IN MKČN	Znesek (v EUR)
NEPOSREDNI STROŠKI MATERIALA IN STORITEV	0,66
POVRAČILA STROŠKOV ZAPOSLENCEM V ZVEZI Z DELOM - DNEVNICE	0,53
NEPOSREDNI STROŠKI DELA	3.023,61
DRUGI NEPOSREDNI STROŠKI	132,39
SPLOŠNI PROIZVAJALNI STROŠKI	1.149,46
AMORTIZACIJA	83,62
STROŠKI MATERIALA	204,92
STROŠKI STORITEV	358,08
STROŠKI DELA	493,67
SPLOŠNI NABAVNO - PRODAJNI STROŠKI	0,00
SPLOŠNI UPRAVNI STROŠKI	804,82
OBRESTI ZARADI FINANCIRANJA OPRAVLJANJA STORITEV JAVNE SLUŽBE	5,10
DRUGI POSLOVNI ODHODKI	0,00
DONOS	5,29
SKUPAJ	5.121,33
PRIHODKI POSEBNIH STORITEV	- 1.659,60
SKUPAJ	3.461,73
Količina dobavljene vode v m^3	9.500
LASTNA CENA STORITVE (EUR/m^3)	0,3644

Čiščenje odpadne vode

KOLIČINA DOBAVLJENE PITNE VODE	SKUPAJ	JESENICE	ŽIROVNICA	KR. GORA
	m^3	m^3	m^3	m^3
ČISTILNA NAPRAVA JESENICE	1.258.500	1.176.000	9.500	73.000

ŠTEVILO VODOMEROV SKUPAJ				JESENICE		ŽIROVNICA		KRANJSKA GORA	
PREMER VODOMERA	ŠTEVILO ODJ. MEST	FAKTOR OMREŽNINE	OBRAČUN. ŠTEV. VOD.	ŠTEVILO ODJ. MEST	OBRAČUN. ŠTEV. VOD.	ŠTEVILO ODJ. MEST	OBRAČUN. ŠTEV. VOD.	ŠTEVILO ODJ. MEST	OBRAČUN. ŠTEV. VOD.
DN13	1220	1	1220	1035	1035	9	9	176	176
DN20	7445	1	7445	6926	6926	51	51	468	468
DN25	49	3	147	40	120	3	9	6	18
DN32	14	3	42	12	36	0	0	2	6
DN40	9	10	90	9	90	0	0	0	0
DN50	56	15	840	50	750	0	0	6	90
DN65	1	30	30	1	30	0	0	0	0
DN80	19	50	950	19	950	0	0	0	0
DN100	6	100	600	6	600	0	0	0	0
SKUPAJ	8819		11.364	8098	10.537	63	69	658	758

IZRAČUN LASTNE CENE OMREŽNINE JESENICE	Znesek (v EUR)
STROŠKI NAJEMA OSNOVNIH SREDSTEV IN NAPRAV, KI SO JAVNA INFRASTRUK.	519.242,87
STROŠKI ZAVAROVANJA INFRASTRUKTURE JAVNE SLUŽBE	30.153,86
STROŠKI ODŠKODNIN	0,00
SKUPAJ	549.396,73

SKUPAJ STROŠKI JAVNE INFRASTRUKTURE	549.396,73
ŠTEVILO OBRAČUNSKIH VODOMEROV	11.364
MESEČNI ZNESEK OMREŽNINE - FAKTOR 1 (EUR/vodomer)	4,0288

IZRAČUN LASTNE CENE STORITVE ČN JESENICE		Znesek (v EUR)
NEPOSREDNI STROŠKI MATERIALA IN STORITEV		389.490,68
PORABLJENE SUROVINE IN OSNOVNI IZD.MATERIAL		3.464,61
PORABLJENA ELEKTRIČNA ENERGIJA		89.331,00
STOR.ZA SPROTNO VZDRŽ. - INFRASTRUKTURA		54.081,96
DRUGE STORITVE - ČIŠČENJE IN ODVAJANJE ODPADNE VODE		86.811,16
DRUGE STORITVE-MULJ IZ ČISTILNIH NAPRAV KOM.ODP.VOD		40.663,00
NEPOSREDNI STROŠKI DELA		109.929,52
DRUGI NEPOSREDNI STROŠKI		11.376,68
STROŠKI INTERNE REALIZACIJE		10.669,94
SPLOŠNI PROIZVAJALNI STROŠKI		49.660,07
STROŠKI AMORTIZACIJE		11.251,48
STROŠKI MATERIALA		1.691,73
STROŠKI STORITEV		12.181,99
STROŠKI DELA		23.003,30
SPLOŠNI NABAVNO - PRODAJNI STROŠKI		0,00
SPLOŠNI UPRAVNI STROŠKI		38.289,58
OBRESTI ZARADI FINANCIRANJA		216,76
DRUGI POSLOVNI ODHODKI		96,97
DONOS		1.214,70
SKUPAJ		600.274,96
PRIHODKI POSEBNIH STORITEV	-	173.690,05
SKUPAJ		426.584,91
Količina odvedene vode v m^3		1.258.500
LASTNA CENA STORITVE (EUR/m		0,3390

Zbiranje komunalnih odpadkov in bio. razg. kuh. odpadkov

KOLIČINA ZBRANIH IN ODPEL. ODPAD.	JESENICE
	kg
KOMUNALNI ODPADKI	7.000.000
BIO. RAZGRAD. KUH. ODPADKI	520.000
SKUPAJ	7.520.000

KOLIČINA ZBRANIH IN ODPEL. ODPAD.	ŽIROVNICA
	kg
KOMUNALNI ODPADKI	2.100.000
BIO. RAZGRAD. KUH. ODPADKI	15.000
SKUPAJ	2.115.000

IZRAČUN LASTNE CENE JAVNE INFRASTRUKTURE	KOM.ODP. JESENICE	KOM.ODP. ŽIROVNICA
	Znesek (v EUR)	Znesek (v EUR)
STROŠKI NAJEMA JAVNE INFRASTRUKTURE	27.861,12	9.758,48
STROŠKI ZAVAROVANJA JAVNE INFRASTRUKTURE	4.274,62	1.434,41
STROŠKI ODŠKODNIN	0,00	0,00
SKUPAJ	32.135,74	11.192,89
SKUPAJ STROŠKI JAVNE INFRASTRUKTURE	**32.135,74**	**11.192,89**
KOLIČINA ZBRANIH IN ODPELJANIH ODPADKOV v kg	7.000.000	2100000
LASTNA CENA JAVNE INFRASTRUKTURE (EUR/kg)	**0,0046**	**0,0053**

IZRAČUN LASTNE CENE STORITVE JESENICE	KOMUNALNI ODPADKI
	Znesek (v EUR)
NEPOSREDNI STROŠKI MATERIALA IN STORITEV	123.316,32
PORABLJENE SUROVINE IN OSNOVNI IZD.MATERIAL	8.715,82
STOR.ZA SPROTNO VZDRŽ.-POPRAVILA RAZNA	866,32
PTT STORITVE	9.067,35
DRUGE STORITVE	89.822,42
NEPOSREDNI STROŠKI DELA	483.258,66
DRUGI NEPOSREDNI STROŠKI	21.403,57
STROŠKI INTERNE REALIZACIJE	19.187,82
SPLOŠNI PROIZVAJALNI STROŠKI	213.636,58
STROŠKI AMORTIZACIJE	39.281,49
STROŠKI MATERIALA	62.993,90
STROŠKI STORITEV	103.775,56
STROŠKI DELA	-81,36
SPLOŠNI NABAVNO - PRODAJNI STROŠKI	0,00
SPLOŠNI UPRAVNI STROŠKI	148.246,80
OBRESTI ZARADI FINANCIRANJA OPRAVLJANJA STORITEV JAVNE SLUŽBE	1.423,29
DRUGI POSLOVNI ODHODKI	251,72
DONOS	9.009,17
SKUPAJ	1.000.546,11
PRIHODKI POSEBNIH STORITEV	- 147.316,96
SKUPAJ	**853.229,15**
Količina zbranih in odpeljanih odpadkov	7.000.000
LASTNA CENA STORITVE (EUR/kg)	**0,1219**

IZRAČUN LASTNE CENE STORITVE ŽIROVNICA	KOMUNALNI ODPADKI Znesek (v EUR)
NEPOSREDNI STROŠKI MATERIALA IN STORITEV	24.764,76
PORABLJENA ELEKTRIČNA ENERGIJA	762,67
PTT STORITVE	1.808,34
DRUGE STORITVE	17.075,60
NEPOSREDNI STROŠKI DELA	130.448,59
DRUGI NEPOSREDNI STROŠKI	249,50
STROŠKI INTERNE REALIZACIJE	246,96
SPLOŠNI PROIZVAJALNI STROŠKI	66.816,58
STROŠKI AMORTIZACIJE	13.942,17
STROŠKI MATERIALA	21.973,04
STROŠKI STORITEV	29.094,81
STROŠKI DELA	-20,20
SPLOŠNI NABAVNO - PRODAJNI STROŠKI	0,00
SPLOŠNI UPRAVNI STROŠKI	35.665,16
OBRESTI ZARADI FINANCIRANJA OPRAVLJANJA STORITEV JAVNE SLUŽBE	392,25
DRUGI POSLOVNI ODHODKI	0,00
DONOS	1.096,17
SKUPAJ	259.433,01
PRIHODKI POSEBNIH STORITEV	- 4.858,13
SKUPAJ	**254.574,88**
Količina zbranih in odpeljanih odpadkov	2.100.000
LASTNA CENA STORITVE (EUR/kg)	**0,1212**

IZRAČUN LASTNE CENE STORITVE JESENICE	KUH. ODPADKI Znesek (v EUR)
NEPOSREDNI STROŠKI MATERIALA IN STORITEV	49.034,18
DRUGE STORITVE-PREVZEM BIORAZ. KUH. ODP.	46.910,45
NEPOSREDNI STROŠKI DELA	36.443,37
DRUGI NEPOSREDNI STROŠKI	0,22
STROŠKI INTERNE REALIZACIJE	0,00
SPLOŠNI PROIZVAJALNI STROŠKI	16.081,28
STROŠKI AMORTIZACIJE	2.453,46
STROŠKI MATERIALA	5.247,80
STROŠKI STORITEV	7.922,91
STROŠKI DELA	-6,44
SPLOŠNI NABAVNO - PRODAJNI STROŠKI	0,00
SPLOŠNI UPRAVNI STROŠKI	9.547,93
OBRESTI ZARADI FINANCIRANJA OPRAVLJANJA STORITEV JAVNE SLUŽBE	97,54
DRUGI POSLOVNI ODHODKI	0,00
DONOS	737,04
SKUPAJ	111.941,56
PRIHODKI POSEBNIH STORITEV	0,00
SKUPAJ	**111.941,56**
Količina zbranih in odpeljanih odpadkov	520.000
LASTNA CENA STORITVE (EUR/kg)	**0,2153**

IZRAČUN LASTNE CENE STORITVE ŽIROVNICA	KUH. ODPADKI Znesek (v EUR)
NEPOSREDNI STROŠKI MATERIALA IN STORITEV	2.146,61
DRUGE STORITVE-PREVZEM BIORAZ. KUH. ODP.	2.146,56
NEPOSREDNI STROŠKI DELA	2.858,09
DRUGI NEPOSREDNI STROŠKI	0,01
SPLOŠNI PROIZVAJALNI STROŠKI	981,22
STROŠKI AMORTIZACIJE	154,68
STROŠKI MATERIALA	319,89
STROŠKI STORITEV	473,28
STROŠKI DELA	-0,81
SPLOŠNI NABAVNO - PRODAJNI STROŠKI	0,00
SPLOŠNI UPRAVNI STROŠKI	756,95
OBRESTI ZARADI FINANCIRANJA OPRAVLJANJA STORITEV JAVNE SLUŽBE	7,73
DRUGI POSLOVNI ODHODKI	0,00
DONOS	13,67
SKUPAJ	6.764,28
PRIHODKI POSEBNIH STORITEV	0,00
SKUPAJ	**6.764,28**
Količina zbranih in odpeljanih odpadkov	15.000
LASTNA CENA STORITVE (EUR/kg)	**0,4510**

Odlaganje komunalnih odpadkov

KOLIČINA ODLOŽENIH ODPADKOV	kg
DEPONIJA MALA MEŽAKLA	22.000.000

IZRAČUN LASTNE CENE JAVNE INFRASTRUKTURE	Znesek (v EUR)
STROŠKI NAJEMA JAVNE INFRASTRUKTURE	143.415,21
STROŠKI ZAVAROVANJA JAVNE INFRASTRUKTURE	10.214,31
STROŠKI ODŠKODNIN	0,00
SKUPAJ	153.629,52

SKUPAJ STROŠKI JAVNE INFRASTRUKTURE	**153.629,52**
KOLIČINA ZBRANIH IN ODPELJANIH ODPADKOV	22.000.000
LASTNA CENA JAVNE INFRASTRUKTURE (EUR/kg)	0,0070
FINANČNO JAMSTVO	0,0180
OKOLJSKA DAJATEV	0,0110
LASTNA CENA JAVNE INFRASTRUKTURE (EUR/kg)	**0,0360**

IZRAČUN LASTNE CENE STORITVE - ODLAG. OST. PRED. ALI ODST. KOM. ODP.	Znesek (v EUR)
NEPOSREDNI STROŠKI MATERIALA IN STORITEV	21.846,99
ADMINISTRATIVNE STORITVE	2.547,91
PTT STORITVE	10.175,69
DRUGE STORITVE - PREVOZ IN NADOMESTILO OBČINA GORJE	8.264,25
NEPOSREDNI STROŠKI DELA	250.007,22
DRUGI NEPOSREDNI STROŠKI	19.746,67
POPRAVEK VREDNOSTI TERJATEV	19.274,16
ODPIS TERJATEV	159,72
SPLOŠNI PROIZVAJALNI STROŠKI	445.008,71
STROŠKI INTERNE REALIZACIJE	147.951,36
STROŠKI MATERIALA	31.544,90
STROŠKI STORITEV	212.014,33
SPLOŠNI NABAVNO - PRODAJNI STROŠKI	0,00
SPLOŠNI UPRAVNI STROŠKI	78.423,21
OBRESTI ZARADI FINANCIRANJA OPRAVLJANJA STORITEV JAVNE SLUŽBE	303,49
DRUGI POSLOVNI ODHODKI	147,76
DONOS	1.241,28
SKUPAJ	816.725,33
PRIHODKI POSEBNIH STORITEV	150.000,00
SKUPAJ	**666.725,33**
Količina odloženih odpadkov	22.000.000
LASTNA CENA STORITVE (EUR/kg)	**0,0303**

Obdelava mešanih komunalnih odpadkov

ŽIROVNICA	kg
KOLIČINA PRIPE. ODP. V OBDELAVO	485.000

IZRAČUN LASTNE CENE JAVNE INFRASTRUKTURE	ŽIROVNICA
STROŠKI NAJEMA JAVNE INFRASTRUKTURE	0,0000
STROŠKI ZAVAROVANJA JAVNE INFRASTRUKTURE	0,0000
STROŠKI ODŠKODNIN	0,0000
SKUPAJ	0,0000

SKUPAJ STROŠKI JAVNE INFRASTRUKTURE	**0,00**
Količina zbranih in odpeljanih odpadkov	485.000
LASTNA CENA JAVNE INFRASTRUKTURE (EUR/kg)	**0,0000**

IZRAČUN LASTNE CENE STORITVE	ŽIROVNICA
NEPOSREDNI STROŠKI MATERIALA IN STORITEV	78.764,00
DRUGE STORITVE - OBDELAVA MEŠANIH KOMUNALNIH ODPADKOV	78.763,65
NEPOSREDNI STROŠKI DELA	313,83
DRUGI NEPOSREDNI STROŠKI	0,02
SPLOŠNI PROIZVAJALNI STROŠKI	0,00
SPLOŠNI UPRAVNI STROŠKI	72,99
OBRESTI ZARADI FINANCIRANJA	0,00
DRUGI POSLOVNI ODHODKI	0,00
DONOS	0,00
SKUPAJ	79.150,49
PRIHODKI POSEBNIH STORITEV	0,00
SKUPAJ	**79.150,49**
Količina zbranih in odpeljanih odpadkov	485.000
LASTNA CENA STORITVE (EUR/kg)	**0,1632**

Oskrba s pitno vodo

KOLIČINA DOBAVLJENE PITNE VODE	JESENICE
	m^3
KOLIČINA DOBAVLJENE PITNE VODE	1.320.000

KOLIČINA DOBAVLJENE PITNE VODE	ŽIROVNICA
	m^3
KOLIČINA DOBAVLJENE PITNE VODE	206.000

ŠTEVILO VODOMEROV			JESENICE
PREMER VODOMERA	ŠTEVILO ODJ. MEST	FAKTOR OMREŽNINE	OBRAČUN. ŠTEV. VOD.
DN13	1139	1	1139
DN20	6961	1	6961
DN25	49	3	147
DN32	13	3	39
DN40	14	10	140
DN50	60	15	900
DN65	1	30	30
DN80	20	50	1000
DN100	8	100	800
SKUPAJ	8265		11.156

ŠTEVILO VODOMEROV			ŽIROVNICA
PREMER VODOMERA	ŠTEVILO ODJ. MEST	FAKTOR OMREŽNINE	OBRAČUN. ŠTEV. VOD.
DN13	381	1	381
DN20	1115	1	1115
DN25	10	3	30
DN32	2	3	6
DN40	2	10	20
DN50	3	15	45
DN65	0	30	0
DN80	2	50	100
DN100	0	100	0
SKUPAJ	1515		1.697

IZRAČUN LASTNE CENE OMREŽNINE - INFRASTRUKTURA	Znesek (v EUR)	Znesek (v EUR)
STROŠKI NAJEMA OSNOVNIH SREDSTEV IN NAPRAV, KI SO JAVNA INFRASTRUKTURA	250.033,53	101.739,38
STROŠKI ZAVAROVANJA INFRASTRUKTURE JAVNE SLUŽBE	31.459,27	627,85
STROŠKI ODŠKODNIN	0,00	0,00
SKUPAJ	281.492,80	102.367,23
SKUPAJ STROŠKI JAVNE INFRASTRUKTURE	**281.492,80**	**102.367,23**
ŠTEVILO OBRAČUNSKIH VODOMEROV	11.156	1697
MESEČNI ZNESEK OMREŽNINE - FAKTOR 1 (EUR/vodomer)	**2,1027**	**5,0269**

IZRAČUN ZNESKA OMREŽNINE ZA OBRAČUNSKI FAKTOR 1	JESENICE	ŽIROVNICA
ŠTEVILO OBRAČUNSKIH VODOMEROV	11.156	1.697
LETNI ZNESEK OMREŽNINE - FAKTOR 1 (EUR/vodomer)	37,0761	100,0592
MESEČNI ZNESEK OMREŽNINE - FAKTOR 1 (EUR/vodomer)	3,0897	8,3382
MESEČNI ZNESEK OMREŽNINE - INFRASTRUKTURA	2,1027	5,0269
MESEČNI ZNESEK OMREŽNINE - VZDRŽEVANJE HIŠNIH PRIKLJUČKOV	0,1606	1,3291
MESEČNI ZNESEK OMREŽNINE - OVERJANJE IN MENJAVA VODOMEROV	0,8263	1,9823

	OBČINA JESENICE
IZRAČUN LASTNE CENE STORITVE OSKRBE S PITNO VODO	Znesek (v EUR)
NEPOSREDNI STROŠKI MATERIALA IN STORITEV	113.000,56
PORABLJENE SUROVINE IN OSNOVNI IZD. MATERIAL	14.970,69
PORABLJENA ELEKTRIČNA ENERGIJA	5.452,62
STOR. ZA SPROTNO VZDRŽ.-POPRAVILA RAZNA	35.327,97
STOR. ZA SPROTNO VZDRŽ. - INFRASTRUKTURA	10.592,54
NEPOSREDNI STROŠKI DELA	223.182,76
DRUGI NEPOSREDNI STROŠKI	46.943,65
STROŠKI INTERNE REALIZACIJE	41.507,00
POPRAVEK VREDNOSTI TERJATEV	5.329,28
SPLOŠNI PROIZVAJALNI STROŠKI	70.968,25
STROŠKI AMORTIZACIJE	17.608,73
STROŠKI MATERIALA	14.227,41
STROŠKI STORITEV	26.441,07
STROŠKI DELA	5.986,52
DRUGI STROŠKI	4.771,83
SPLOŠNI NABAVNO - PRODAJNI STROŠKI	0,00
SPLOŠNI UPRAVNI STROŠKI	76.603,40
STROŠKI VODNIH POVRAČIL	91.016,55
OBRESTI ZARADI FINANCIRANJA OPRAVLJANJA STORITEV JAVNE SLUŽBE	1.835,81
DRUGI POSLOVNI ODHODKI	236,13
DONOS	1.323,38
SKUPAJ	625.110,49
PRIHODKI POSEBNIH STORITEV	- 1.730,30
SKUPAJ	**623.380,19**
Količina dobavljene pitne vode (m^3)	1.320.000
LASTNA CENA STORITVE (EUR/m^3)	**0,4723**

	OBČINA ŽIROVNICA
IZRAČUN LASTNE CENE STORITVE OSKRBE S PITNO VODO	Znesek (v EUR)
NEPOSREDNI STROŠKI MATERIALA IN STORITEV	16.311,41
PORABLJENE SUROVINE IN OSNOVNI IZD. MATERIAL	5.336,58
STOR. ZA SPROTNO VZDRŽ.-POPRAVILA RAZNA	1.824,40
ANALIZE VODE	1.763,43
PTT STORITVE	1.688,51
NEPOSREDNI STROŠKI DELA	38.536,05
DRUGI NEPOSREDNI STROŠKI	6.672,38
STROŠKI INTERNE REALIZACIJE	4.417,88
POPRAVEK VREDNOSTI TERJATEV	2.254,50
SPLOŠNI PROIZVAJALNI STROŠKI	11.606,75
STROŠKI AMORTIZACIJE	3.348,31
STROŠKI MATERIALA	2.619,33
STROŠKI STORITEV	3.529,48
STROŠKI DELA	1.033,66
DRUGI STROŠKI	742,49
SPLOŠNI NABAVNO - PRODAJNI STROŠKI	0,00
SPLOŠNI UPRAVNI STROŠKI	11.845,10
STROŠKI VODNIH POVRAČIL	12.451,25
OBRESTI ZARADI FINANCIRANJA OPRAVLJANJA STORITEV JAVNE SLUŽBE	411,52
DRUGI POSLOVNI ODHODKI	0,00
DONOS	222,42
SKUPAJ	98.056,88
PRIHODKI POSEBNIH STORITEV	- 771,98
SKUPAJ	**97.284,90**
Količina dobavljene pitne vode (m^3)	206.000
LASTNA CENA STORITVE (EUR/m^3)	**0,4723**

24 urna dežurna pogrebna javna služba

	Predračunska količina za leto 2021
	oseba
ŠTEVILO POKOJNIKOV	570
ŠTEVILO POKOJNIKOV-PREVOZI NA OBDUKCIJO	50

IZRAČUN LASTNE CENE STORITVE		Znesek (v EUR)
NEPOSREDNI STROŠKI MATERIALA IN STORITEV		20.169,96
NABAVNA VREDNOST PRODANEGA BLAGA POGREBNA		3.276,23
PORABLJENE SUROVINE IN OSNOVNI IZD.MATERIAL		695,42
PORABLJENA ZAŠČITNA SREDSTVA		10.041,55
STOR.ZA SPROTNO VZDRŽ.-POPRAVILA RAZNA		462,00
NAJEM KOMUNALNE INFRASTRUKTURE - AMORTIZACIJA		251,74
PTT STORITVE		361,97
NEPOSREDNI STROŠKI DELA		82.391,49
DRUGI NEPOSREDNI STROŠKI		787,97
SODNE TAKSE, SODNI STROŠKI		353,12
POSREDNI PROIZVAJALNI STROŠKI		27.135,98
STROŠKI AMORTIZACIJE		4.779,86
STROŠKI MATERIALA		4.279,73
STROŠKI STORITEV		7.664,11
STROŠKI DELA		9.958,17
DRUGI STROŠKI		212,69
SPLOŠNI NABAVNO - PRODAJNI STROŠKI		0,00
SPLOŠNI UPRAVNI STROŠKI		21.324,14
OBRESTI ZARADI FINANCIRANJA OPRAVLJANJA STORITEV JAVNE SLUŽBE		101,43
DRUGI POSLOVNI ODHODKI		0,00
DONOS		4.643,73
SKUPAJ		156.554,70
PRIHODKI POSEBNIH STORITEV	-	0,00
PRIHODKI IZ NASLOVA PREVOZOV NA OBDUKCIJO IN STORITEV POVEZAN	-	18.500,00
SKUPAJ		**138.054,70**
Število pokojnikov		570
LASTNA CENA STORITVE (EUR/os)		**242,20**