2020

Letno poročilo

jeko

Jesenice, april 2021

Letno poročilo za leto 2020

Izdajatelj: **JEKO, d.o.o.**

Uredništvo: JEKO, d.o.o.

Oblikovanje: JEKO, d.o.o.

Slike: JEKO, d.o.o.

Telefon: 04/ 58 10 400

info@jeko.si

www.jeko.si

Cesta maršala Tita 51

4270 Jesenice

Vsebina

1. Uvod	***1***
2. Poročilo direktorja	***2***
3. Izjava o upravljanju družbe	***4***
Opis glavnih značilnosti sistemov notranjih kontrol in upravljanja tveganj v družbi v povezavi s postopkom računovodskega poročanja	4
Osnovni podatki	4
Lastniška struktura	5
Organi upravljanja in vodenja	5
Politika raznolikosti družbe	5
Organiziranost podjetja	5
4. Poslovno poročilo	***6***
4.1. Analiza poslovanja družbe	***7***
4.2. Zaposleni	***10***
4.3. Kakovost za razvoj družbene odgovornosti	***12***
4.4. Nabava in izvajanje javnih naročil	***13***
4.5. Izpostavljenost tveganjem	***14***
4.6. Oskrba s pitno vodo	***17***
Objekti in naprave v najemu	17
Zagotavljanje kakovosti pitne vode	17
Poslovanje	18
4.7. Odvajanje odpadne vode	***20***
Objekti in naprave v najemu	20
Poslovanje	20
4.8. Čiščenje odpadne vode	***22***
Objekti in naprave v najemu	22
Zagotavljanje kakovosti čiščenja	22
Poslovanje	23
4.9. Zbiranje odpadkov	***24***
Objekti in naprave v najemu	24
Poslovanje	24
4.10. Odlaganje odpadkov	***25***
Objekti in naprave v najemu	25
Zagotavljanje kakovosti odlagališča	26
Poslovanje	26
4.11. Obdelava odpadkov	***27***
Objekti in naprave v najemu	27
Poslovanje	27

4.12.Pogrebno pokopališke storitve	***27***
Objekti in naprave v najemu	27
Poslovanje	28
4.13.Vzdrževanje javnih površin	***28***
Objekti in naprave vzdrževanja	28
Poslovanje	29
4.14.Oskrba z zemeljskim plinom	***30***
Objekti in naprave v najemu	30
Poslovanje	30
4.15.Vodstveni in podporni procesi	***31***
Poslovanje	31
5. Računovodsko poročilo	***32***
5.1. Računovodski izkazi	***33***
Bilanca stanja	33
Izkaz celotnega vseobsegajočega donosa za leto 2020	34
Izkaz denarnih tokov (II. različica)	35
Izkaz gibanja kapitala 2020	36
Izkaz gibanja kapitala 2019	36
Izkaz bilančnega dobička	37
Predlog sklepa Sveta ustanoviteljev:	37
5.2. Razkritja postavk v računovodskih izkazih	***37***
Bistvene računovodske usmeritve	38
Razkritja postavk v bilanci stanja	39
Razkritja postavk v izkazu poslovnega izida	46
Razkritja postavk v izkazu denarnih tokov	51
Razkritja postavk v izkazu gibanja kapitala	51
Kazalniki poslovanja podjetja	52
Razmerje med podjetjem in lastnikoma	52
5.3. Dodatna razkritja na podlagi zahtev SRS 32	***53***
Kriteriji o razporejanju prihodkov in odhodkov na posamezne dejavnosti	53
Pregled porabe prejetih državnih podpor po namenih	57
Izkaz uspeha po dejavnostih	57
Izkaz uspeha – Oskrba s pitno vodo	58
Izkaz uspeha – Odvajanje in čiščenje odpadne vode	59
Izkaz uspeha – Ravnanje z odpadki	60
Izkaz uspeha – Pogrebno pokopališke storitve	62
Izkaz uspeha – Vzdrževanje javnih površin	63
Izkaz uspeha – Tržna dejavnost	64
Izkaz uspeha – Oskrba z zemeljskim plinom	65
Bilanca stanja – Oskrba z zemeljskim plinom	66
Izkaz denarnih tokov – Oskrba z zemeljskim plinom	67
6. Pomembnejši dogodki po zaključku leta	***68***
7. Poročilo neodvisnega revizorja	***69***

Uvod

2.Poročilo direktorja

Preteklo poslovno leto 2020 je bilo polno izzivov, vendar smo veliko poslovnih ciljev dosegli in uspešno opravljali naše poslanstvo, na kar smo lahko ponosni. Dolgotrajna zdravstvena in gospodarska kriza je sicer pustila posledice tudi na našem na poslovanju. Vplivala je na našo organizacijo dela in k sreči ne toliko na končni finančni rezultat posameznih procesov in podjetja kot celote. K temu je pripomogla tudi podpora države s subvencijami za omilitev posledic epidemije.

Javno podjetje JEKO d.o.o. je zaključilo poslovno leto 2020 s pozitivnim poslovnim izidom v višini 590 tisoč EUR. Za razliko od preteklega leta je bilo poslovanje obeh lastnic podjetja pozitivno. V primerjavi z lanskim rezultatom je letošnji višji za 67 odstotkov in sicer predvsem zahvaljujoč pravočasno usklajenim cenam večjega dela komunalnih storitev in subvencijam iz občinskega proračuna.

Iz preglednic v analizi poslovanja je razvidna finančna slika poslovanja v preteklem letu. Za objektivno presojo o rezultatski uspešnosti oziroma neuspešnosti moramo upoštevati specifiko delovanja posameznih dejavnosti, kjer ponovno izstopajo ustvarjeni posamezni negativni rezultati. Pri tem je potrebno izpostaviti odvajanje odpadne vode, saj je na tem področju še vedno neusklajena cenovna politika skupne rabe. S podobno problematiko se ukvarjamo tudi na področju dejavnosti vzdrževanja javnih površin, s to razliko, da je bil v preteklem letu končni primanjkljaj nekoliko manjši. Razlog za nižji negativni rezultat je bil povečan obseg dela zaradi večje količine zapadlih snežnih padavin, zaradi česar smo pridobili dodatna sredstva. Rešitve pri obeh dejavnostih z negativnim izidom bo potrebno najti v dveh smereh, prva je v smeri določitve upravičenih cen skupne rabe in druga v smeri pozitivnih učinkov projekta reorganizacije. Kar se tiče učinkov reorganizacije, jih v prihodnje pričakujemo tudi v procesu pogrebno-pokopališke dejavnosti. Negativni poslovni izid je bil v poslovnem letu zabeležen še pri oskrbi s pitno vodo. Razlog negativnega poslovanja pri tej dejavnosti je v enoletnem zamiku veljavnosti cene omrežnine iz naslova menjave vodomerov in vzdrževanja hišnih priključkov. Poslovanje ostalih dejavnosti je bilo pozitivno in je v preteklem letu potekalo v smeri naših pričakovanj.

Na operativni ravni smo se v lanskem letu srečevali z že omenjeno zahtevnejšo organizacijo dela v času zdravstvene in gospodarske krize. Velik organizacijski izziv smo, zahvaljujoč predanemu delu sodelavcev, uspešno opravili, saj ni bilo izpadov delovnih ekip in smo izvajali vse dejavnosti. Zato na tem mestu res hvala vsem zaposlenim za vztrajnost in izredno delo v času negotovosti in kriznih razmer.

Ko omenjamo operativno poslovanje v preteklem letu, seveda ne moremo mimo področja zagotavljanja oskrbe s pitno vodo in glavnega vodnega vira mesta Jesenic, izvirov Peričnik. Dobro se zavedamo, kako pomembna je naša vloga in seveda vloga lastnika, občine Jesenice, pri reševanju te pereče problematike. Razveseljivo je, da so izvedene raziskave v preteklem letu deloma že razjasnile stanja tega pomembnega vodnega vira. Dejstvo je, da se temu vodnemu viru ne moremo odpovedati, ker je, vsaj kratkoročno, nujen za nemoteno oskrbo pretežnega dela mesta Jesenic. Prav zato so bila že v preteklem letu in ostajajo tudi v prihodnje, vsa naša prizadevanja usmerjena

v iskanje kratkoročnih in dolgoročnih rešitev na tem področju in tako v podporo lastniku infrastrukture, ki pristopa k reševanju tega perečega problema. Verjamemo, da bodo dodatne hidrogeološke analize še bolj jasno začrtale aktivno pot reševanja v smeri, da bi lahko ohranili vodni vir in bi lahko občani uporabljali pitno vodo brez predhodne obdelave.

Na tem mestu iskrena zahvala občanom in vsem našim deležnikom za konstruktivno sodelovanje, potrpljenje in pripravljenost za iskanje skupnih poti in rešitev, četudi ni vedno lahko. Pri Jeku si bomo še naprej prizadevali za visoko kakovost vseh naših storitev za občane, za ohranjanje zdravega in urejenega okolja in trajnostni razvoj. Ostajamo povezani.

Direktor
Uroš Bučar, univ.dipl.ekon.

3.Izjava o upravljanju družbe

JEKO, javno komunalno podjetje, d.o.o., JESENICE (v nadaljevanju podjetje) podaja v skladu z določilom petega odstavka 70. člena Zakona o gospodarskih družbah (ZGD-1, Uradni list RS, št. 65/09 – upb, 33/11, 91/11, 32/12, 57/12, 44/13 , 82/13, 55/15, 15/17, 22/19, 158/20, 175/20 in 18/21) Izjavo o upravljanju družbe.

Podjetje ne uporablja kodeksa o upravljanju, saj referenčnega kodeksa za družbe, ki izvajajo komunalne dejavnosti ni sprejetega. Podjetje spoštuje in pri upravljanju uporablja in spoštuje predpise, ki jih določa državna in lokalna zakonodaja, akt o ustanovitvi in druge interne akte.

Opis glavnih značilnosti sistemov notranjih kontrol in upravljanja tveganj v družbi v povezavi s postopkom računovodskega poročanja

Uprava podjetja je odgovorna za vodenje ustreznih poslovnih knjig, računovodskih izkazov ter vzpostavljanje in zagotavljanje delovanja notranjega kontroliranja in notranjih računovodskih kontrol, izbiranje in uporabljanje računovodskih usmeritev ter varovanje premoženja podjetja.

Pri postavljenemu sistemu notranjih kontrol se zasleduje glavne cilje:

- točnost, zanesljivost in popolnost računovodskih evidenc ter resničnost in poštenost računovodskega poročanja,
- usklajenost z zakonodajo in drugo regulativo ter
- učinkovitost in uspešnost poslovanja.

Uprava podjetja si prizadeva za kontrolni sistem, ki omejuje nastanek negativnega dogodka in je stroškovno sprejemljiv. Uprava podjetja se zaveda, da se ne more v celoti preprečiti napak ali prevar, je pa sistem notranjih kontrol postavljen tako, da so možnosti negativnih dogodkov nizke.

V ta namen se izvaja poročanje v skladu s Slovenskimi računovodskimi standardi, vključno z vsemi zahtevanimi razkritji in pojasnili, ter redne zunanje revizijske preglede poslovanja.

V poglavju Izpostavljenost tveganjem tega poslovnega poročila so podrobneje predstavljena upravljanja s tveganji. Menimo, da je sedanji sistem notranjih kontrol podjetja v letu 2020 zagotavljal učinkovito in uspešno doseganje poslovnih ciljev, delovanje v skladu z zakonskimi določili in pošteno ter transparentno poročanje v vseh pomembnih pogledih.

Osnovni podatki

Polni naziv podjetja:	JEKO, javno komunalno podjetje, d.o.o., Jesenice		
Skrajšan naziv podjetja:	JEKO, d.o.o.		
Naslov in sedež:	Cesta maršala Tita 51, 4270 Jesenice		
Vrsta podjetja:	Javno podjetje	Osnovni kapital:	1.329.148,70 EUR
Matična številka:	5926823	ID za DDV:	SI 67496717
E-mail:	info@jeko.si	Spletna stan:	www.jeko.si

Lastniška struktura

Podjetje je v lasti občin Jesenice in Žirovnica. Občina Jesenice ima poslovni delež v višini 92,93 % osnovnega kapitala podjetja in Občina Žirovnica v višini 7,07 %. Osnovni kapital podjetja je 1.329.148,70 EUR.

Organi upravljanja in vodenja

Svet ustanoviteljev

Ustanovitelji izvršujejo ustanoviteljske pravice preko Sveta ustanoviteljev podjetja. Sestavljata ga župana občin Jesenice in Žirovnica.

Skupščina

Družbenika uveljavljata svoje interese na skupščini. Sestavljata jo predstavnika občin Jesenice in Žirovnica. Skupščina odloča o poslovanju podjetja s sklepi. V vsakem mandatu je predsednik skupščine predstavnik drugega družbenika. Mandat predsednika skupščine traja dve leti.

Direktor podjetja

Direktorja imenuje in odpokliče Svet ustanoviteljev. Direktor vodi in organizira podjetje na lastno odgovornost ter zastopa in predstavlja podjetje brez omejitev.

Politika raznolikosti družbe

Podjetje formalno nima sprejete politike raznolikosti v zvezi z zastopanostjo v organih upravljanja in vodenja. Dopušča različna razmerja med spoloma, pri čemer pri izbiri kandidata za člana organa upošteva tudi druga merila.

Organiziranost podjetja

Svet ustanoviteljev je na svoji 56. seji, ki je potekala 26.11.2020, sprejel nov Pravilnik o sistematizaciji delovnih mest. Dokument ureja notranjo organizacijo podjetja in opredeljuje delovna mesta.

V okviru organizacijske strukture so tri organizacijske ravni: direktor, pomočnik direktorja podjetja in vodja tehničnih dejavnosti in razvoja na nivoju vodstvenega procesa, vodje procesov na nivoju osnovnih procesov in podprocesov ter procesni timi znotraj osnovnih in podpornih procesov. Dejavnost javnega podjetja se tako opravlja v okviru procesov in podprocesov, ki so prikazani v organizacijski shemi.

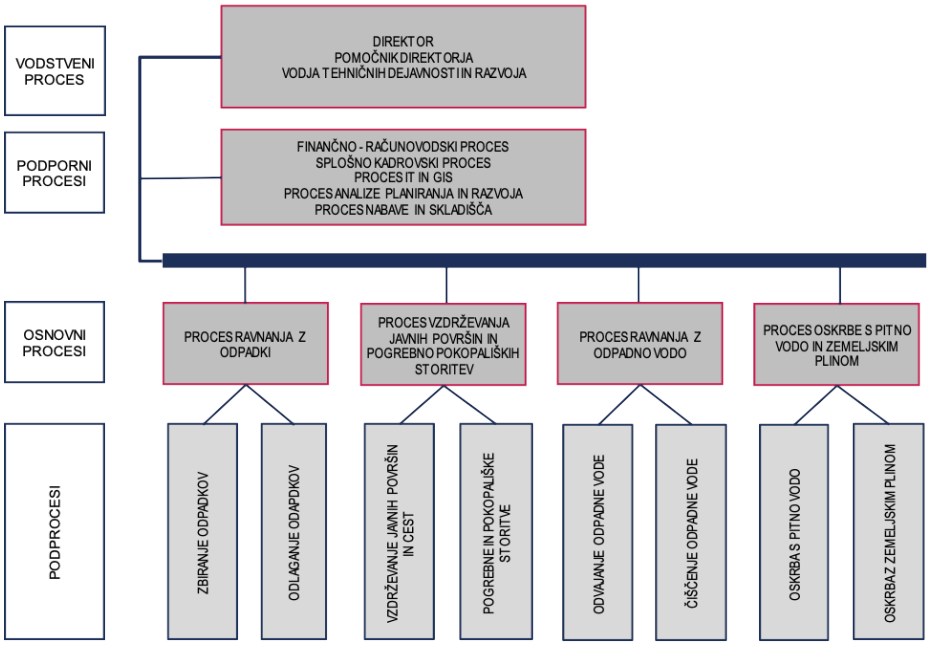

Direktor
Uroš Bučar, univ.dipl.ekon.

Poslovno poročilo

jeko

4.1.Analiza poslovanja družbe

Podjetje izvaja obvezne gospodarske javne službe: oskrbo s pitno vodo, odvajanje in čiščenje komunalne odpadne vode, zbiranje, obdelava in odlaganje odpadkov, pokopališko dejavnost in 24 urno dežurno pogrebno službo, ter izbirne gospodarske javne službe: pogrebno dejavnost, vzdrževanje javnih površin in cest ter oskrbo z zemeljskim plinom.

Podjetje je vezano na točno določeno ozemlje in deluje v okolju, kjer se prepletata osebna in javna poraba ter ponudniki in porabniki komunalnih storitev. V tem okolju se vodstvo srečuje z drugačnimi izzivi, kot vodstvo v pridobitnih podjetjih. Podjetje izvaja storitve v občinah Jesenice in Žirovnica, razen oskrbe z zemeljskim plinom, ki se izvaja le v občini Jesenice in obdelave komunalnih odpadkov, ki se izvaja le v občini Žirovnica.

Organizacijska oblika, znotraj katere se izvaja dejavnost, mora na eni strani težiti k varovanju in izpolnjevanju splošnega družbenega interesa, na drugi strani pa mora biti takšna, da izkazuje ustrezen poslovni uspeh. Podjetje se financira z zaračunavanjem opravljenih storitev. Individualna komunalna poraba se zaračuna posameznemu uporabniku, skupna komunalna poraba, to je vzdrževanje in urejanje javnih površin, kjer se posamezniku ne da določiti porabe, se zato financira iz proračunskih sredstev.

Občine Jesenice, Žirovnica in Kranjska Gora so lastnice infrastrukture, s katero podjetje upravlja in jo ima v najemu. Občina Kranjska Gora je solastnik odlagališča nenevarnih odpadkov in čistilne naprave, ni pa lastnik podjetja. Na podlagi pogodbenega razmerja je določeno, da se letno zaračunava najemnina za infrastrukturo v višini amortizacije. V poslovnem letu je bila podjetju izplačana subvencija za omrežnino pri oskrbi s pitno vodo in odvajanju odpadne vode. Več o tem je zapisano v poglavju Pregled porabe prejetih državnih podpor po namenih.

Podjetje kot celota razvršča prihodke in stroške ter odhodke po skupinah, za izkaze, ki jih podjetje spremlja po dejavnostih, se od računovodskega dela razlikuje za 372 tisoč EUR interne realizacije, ki se upošteva pri izkazih med enotami.

Analiza prihodkov

Podjetje je ustvarilo 12.506.321,95 EUR vseh prihodkov, kar je za 1.093.717,27 EUR oziroma 10,0 % več kot preteklo poslovno leto 2019. Največji delež v strukturi prihodkov so poslovni prihodki (96,0 %), ki znašajo 11.643.702,13 EUR oziroma 7,3 % več, kot v preteklem letu. Med poslovnimi prihodki je največji delež 36,0 % ustvarjen s storitvami ravnanja z odpadki.

Pri ugotavljanju rezultata poslovanja po procesih je pomembna tudi realizacija, ki se opravi interno v podjetju med enotami, kar na sam rezultat poslovanja podjetja nima vpliva, saj so prihodki enaki stroškom. V Preglednici 1 so prikazani ustvarjeni prihodki po posameznih dejavnostih, glede na poslovne in ostale prihodke. Med ostalimi prihodki je 372 tisoč EUR interne realizacije. Prejeto je bilo plačilo iz toženih terjatev, za katere je bil že oblikovan popravek vrednoti v višini 33 tisoč EUR. Prihodki od plačanih obresti uporabnikov so bili v višini 11 tisoč EUR.

Med drugimi poslovnimi prihodki je bilo v letu 2020 prejetih 327 tisoč EUR državnih pomoči, ki se nanašajo predvsem na oprostitve plačila prispevkov v času epidemije, izplačilo kriznega dodatka, refundirane bolniške odsotnosti in odrejenih karanten. V tem poslovnem letu je prišlo tudi do spremembe evidentiranja refundiranih bolniških odsotnosti. V preteklih obdobjih so bile evidentirane terjatve, od leta 2020 dalje so evidentirani prihodki in stroški refundiranih bolniških odsotnosti. Izvedeni so popravki tudi za leto 2019.

Analiza stroškov

Celotni stroški podjetja so znašali 11.454.145,41 EUR. Na višino stroškov pomembno vplivajo stroški poslovanja, ki predstavljajo 99,8 % vseh stroškov. V letu 2020 so znašali 11.435.486,28 EUR, kar je 6,4 % več, kot v preteklem poslovnem letu.

Stroški blaga, materiala in storitev so bili v višini 6,7 milijona EUR in predstavljajo 58,4 % celotnih stroškov. V primerjavi z letom 2019 so se povečali za 466 tisoč EUR.

Strošek materiala je bil 1,20 milijona EUR in se je povečal za 0,9 %, kar je 11 tisoč EUR. Pretežni del povečanja je zaradi večje količine kupljenega energenta zemeljskega plina.

Strošek storitev, brez upoštevanja najemnine infrastrukture, je bil 3,97 milijona EUR, kar je 9,4 % več, kot preteklo leto oziroma 340 tisoč EUR. Stroški, ki so vplivali na povečanje so 74 tisoč EUR pluženje in posipanje, 50 tisoč EUR so višja gradbena in strojna dela, 37 tisoč EUR so višji stroški čiščenja odpadne vode v Žirovnici, ki zaključi na čistilni napravi Radovljica, 30 tisoč EUR so višji stroški obdelave, 25 tisoč EUR so višji stroški oddajanja odpadnega blata iz čistilne naprave na Jesenicah, 25 tisoč EUR so višji stroški pogrebno pokopaliških storitev, 10 tisoč EUR so višji stroški geo informacijskih storitev. Višji so tudi stroški svetovalnih storitev, kar je povezano z reorganizacijo poslovanja podjetja.

Strošek najemnine za infrastrukturo je bil v višini 1,49 milijona EUR. Najvišji strošek najemnine 498 tisoč EUR je bil na dejavnosti čiščenja odpadnih vod, ki jo podjetju zaračunavata Občini Jesenice in Kranjska Gora.

Strošek dela je znašal 3,66 milijona EUR. Na ravni podjetja so bili stroški dela višji za 7,6 % oziroma 259 tisoč EUR. Nastala razlika v dvigu stroškov je zaradi uskladitve plač, zaradi dviga minimalne plače. Višji so bili stroški dela tudi zaradi dodatnega izplačila povezanega z epidemijo. Več o strošku plač je zapisano v razkritju postavk poslovnega izida.

Nadzorni odbor Občine Jesenice (NO) je v letu 2020 opravil nadzor Občine Jesenice in JEKO, d.o.o.—pregled izvajanja veljavne podjetniške kolektivne pogodbe JEKO, d.o.o., primerjava s panožno kolektivno pogodbo in vpliv plač na ceno storitev javnega podjetja JEKO, d.o.o. NO v obširnem poročilu ni ugotovil bistvenih kršitev, podal je priporočila in predloge za izboljšave, ki jim podjetje sledi in jih pri svojem poslovanju upošteva. Poročilo o opravljenem nadzoru je dostopno na internetnem naslovu: https://www.jesenice.si/obcina-jesenice/nadzorni-odbor/item/19602-porocila-nadzornega-odbora-obcine-mandata-2018-2022.

Med ostalimi stroški so združeni stroški odpisov vrednosti, finančni odhodki, drugi poslovni odhodki ter drugi odhodki. Med stroški odpisov je najvišji strošek amortizacije v višini 291 tisoč EUR. Pomemben znesek predstavljajo še Drugi poslovni odhodki, med katera spada strošek finančnega jamstva in okoljske dajatve za odpadke v višini 575 tisoč EUR, 108 tisoč EUR vodna povračila in 12 tisoč EUR stroški sodnih taks. Razliko predstavljajo še Finančni odhodki v višini 16 tisoč EUR in Drugi odhodki v višini 2 tisoč EUR.

V Preglednici 1 so prikazani podatki po dejavnostih. Tržne storitve so združene in nastajajo v okviru posamezne dejavnosti. Največ prihodkov v višini 1,31 milijona je ustvarjenih z izvajanjem tržnih storitev v okviru javnih površin in pri odlaganju nekomunalnih odpadkov. V pregledu je upoštevana tudi interna realizacija v višini 372.198,37 EUR.

Preglednica 1: Prihodki in stroški po vrstah glede na dejavnost

Dejavnosti poslovanja	Poslovni prihodki	Ostali prihodki	Strošek materiala in storitev	Strošek najemnine infrastrukture	Strošek dela	Ostali stroški	Rezultat po obdavčitvi
RAVNANJE Z ODPADNO VODO	2.069.681,74	6.720,31	564.340,05	898.088,01	518.548,24	90.775,99	3.467,76
ZBIRANJE ODPADKOV	1.539.912,88	9.308,47	538.730,91	32.108,14	846.673,48	121.691,38	8.978,71
ODLAGANJE ODPADKOV	1.195.005,25	4.166,53	165.070,85	135.992,62	162.061,00	606.516,59	116.089,91
OBDELAVA ODPADKOV	1.757.172,45	34,73	1.742.387,55	0,00	5.823,86	115,60	7.957,85
RAVNANJE Z ODPADKI	4.492.090,58	13.509,73	2.446.189,31	168.100,76	1.014.558,34	728.323,57	133.026,47
POGREBNO-POKOPALIŠKE STOR.	761.684,80	3.820,65	243.257,60	22.158,50	388.411,67	63.702,38	42.996,56
VZDRŽEVANJE JAVNIH POVRŠIN	1.581.743,43	4.742,83	757.251,03	0,00	818.796,49	144.798,90	-134.360,16
OSKRBA S PITNO VODO	1.280.266,58	7.880,92	341.443,90	347.288,56	413.163,19	228.060,68	-41.808,84
OSKRBA Z ZEMELJSKIM PLINOM	660.622,00	712,16	353.920,10	58.990,89	140.271,94	13.178,23	85.114,00
TRŽNE STORITVE	1.620.839,62	2.006,68	486.685,04	0,00	369.733,46	206.306,93	501.996,74
SKUPAJ	12.466.928,75	39.393,28	5.193.087,03	1.494.626,72	3.663.483,33	1.475.146,68	590.432,53

Ostali pomembnejši podatki o poslovanju podjetja

Preglednica 2: Rezultat poslovanja 2020 po občinah in dejavnostih

PODJETJE JEKO - PROCESI	OBČINA JESENICE	OBČINA ŽIROVNICA	TRŽNA DEJAVNOST	SKUPAJ
	REZULTAT 2020	REZULTAT 2020	REZULTAT 2020	REZULTAT 2020
ODVAJANJE ODPADNE VODE	23.752,36	-30.511,54	1.798,89	-4.960,29
ČIŠČENJE ODPADNE VODE	11.121,19	287,75	248,51	11.657,45
RAVNANJE Z ODPADNO VODO	34.873,55	-30.223,79	2.047,40	6.697,16
ZBIRANJE ODPADKOV	25.253,59	-15.236,15	32.067,57	42.085,01
ODLAGANJE ODPADKOV	127.275,42	2.255,29	436.975,97	566.506,68
OBDELAVA ODPADKOV	0,00	8.880,17	0,00	8.880,17
RAVNANJE Z ODPADKI	152.529,02	-4.100,69	469.043,54	617.471,86
POGREBNE STORITVE	61.615,48	11.361,65	0,00	72.977,13
POKOPALIŠKE STORITVE	-20.520,98	-4.480,85	0,00	-25.001,83
POGREBNO - POKOPALIŠKE STOR.	41.094,50	6.880,80	0,00	47.975,30
VZDRŽEVANJE CEST	-56.667,67	-19.511,22	82.599,82	6.420,93
VZDRŽEVANJE ZELENIH POVRŠIN	-47.519,65	-10.661,62	4.868,54	-53.312,73
VZDRŽEVANJE JAVNIH POVRŠIN	-104.187,32	-30.172,84	87.468,36	-46.891,80
OSKRBA S PITNO VODO	-56.885,88	15.077,04	-2.190,07	-43.998,91
OSKRBA Z ZEMELJSKIM PLINOM	94.972,98	0,00	3.751,63	98.724,61
	162.396,84	-42.539,48	560.120,86	679.978,22
Rezultat po občinah	604.252,30	75.725,94		
Davek iz dobička	101.645,35	17.460,39		
Čisti dobiček obračunskega obdobja	502.645,35	58.265,55		

Preglednica 3: Podatki o poslovanju za obdobje petih let

POMEMBNEJŠI PODATKI O POSLOVANJU V EUR	2020	2019	2018	2017	2016
Skupni letni prihodki	12.134.124	11.412.605	11.038.731	11.721.586	10.168.046
Čisti prihodki od prodaje	11.643.702	10.854.893	10.497.333	11.458.572	9.939.621
Vrednost aktive	10.347.936	9.666.907	8.618.208	8.480.852	8.184.092
Dobiček poslovnega leta	590.433	354.247	494.041	810.828	373.437
Kratkoročna sredstva (konec leta)	7.866.617	7.183.263	6.771.026	6.715.068	6.412.741
Kratkoročne obveznosti (konec leta)	1.995.019	2.133.022	2.235.214	1.850.924	1.521.930
Kapital (konec leta)	3.253.535	2.690.863	2.373.921	2.944.757	2.243.453

ZAPOSLENI	2020	2019	2018	2017	2016
Število zaposlenih (konec leta)	122	127	126	127	127
Povprečno število zaposlenih iz ur	125,16	129,16	127,57	127,43	131,63

KAZALNIKI	2020	2019	2018	2017	2016
Stopnja lastniškosti financiranja	0,314	0,278	0,275	0,347	0,274
Stopnja dolgoročnosti financiranja	0,807	0,779	0,741	0,782	0,687
Stopnja osnovnosti investiranja	0,231	0,246	0,184	0,193	0,203
Dolgoročnost investiranja	0,239	0,256	0,198	0,207	0,215
Kapitalska pokritost osnovnih sredstev	1,362	1,130	1,497	1,798	1,350
Neposredna pokritost kratkoročnih obveznosti	2,801	2,327	2,194	2,457	2,866
Pospešena pokritost kratkoročnih obveznosti	3,851	3,283	2,946	3,530	4,106
Kratkoročna pokritost karatkoročnih obeznosti	3,943	3,368	3,029	3,628	4,225
Gospodarnost poslovanja	1,058	1,028	1,053	1,085	1,038
Čista dobičkonosnost kapitala	0,219	0,150	0,263	0,379	0,200
Dividendnost osnovnega kapitala	0,000	0,000	0,000	0,000	0,000

4.2.Zaposleni

Ključni podatki o zaposlenih v letu 2020: povprečno število zaposlenih v kadrovski evidenci je bilo 125 delavcev, pri čemer je bilo povprečno 123 zaposlitev za nedoločen čas in 2 za določen čas. Povprečna starost zaposlenih je bila 46,8 let. Na dan 31.12.2020 je bilo zaposlenih 25 žensk in 97 moških. V nadaljevanju, se za potrebe tega dokumenta uporabljata izraza delavec/ zaposleni, zapisana v slovnični obliki moškega spola, kot nevtralna in veljata enakovredno za oba spola.

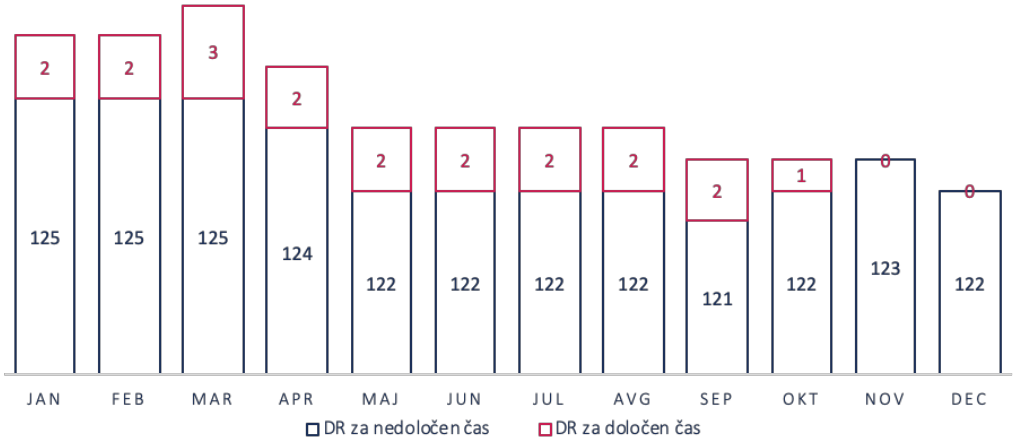

Slika 1: Gibanje zaposlenih v letu 2020

Preglednica 4: Število zaposlenih po posameznih procesih

Število delovnih razmerij za nedoločen in določen čas	31.12.2019	31.12.2020	Plan 2020	I 20/19	I 20/Plan20
Vodstveni proces	2	2	2	100	100
Podporni procesi	17	17	17	100	100
Procesi in podprocesi	108	103	106	95	97
Odvajanje odpadne vode	12	11	11	92	100
Čiščenje odpadne vode	5	5	5	100	100
Zbiranje odpadkov	25	26	26	104	100
Odlaganje odpadkov	7	7	7	100	100
Pogreb. pokopališke storitve	9	9	9	113	100
Vzdrževanje javnih površin	35	30	33	86	91
Oskrba s pitno vodo	11	11	11	100	100
Oskrba z zemeljskim plinom	4	4	4	100	100
Skupaj	127	122	125	96	98

Na dan 31.12.2020 je bilo skupno število zaposlenih v podjetju 122. V letu 2020 je petim delavcem delovno razmerje prenehalo zaradi starostne upokojitve, enemu delavcu zaradi izredne odpovedi pogodbe o zaposlitvi iz krivdnega razloga, enemu delavcu je delovno razmerje prenehalo zaradi redne odpovedi pogodbe o zaposlitvi iz poslovnega razloga, enemu pa zaradi redne odpovedi pogodbe o zaposlitvi s strani delavca.

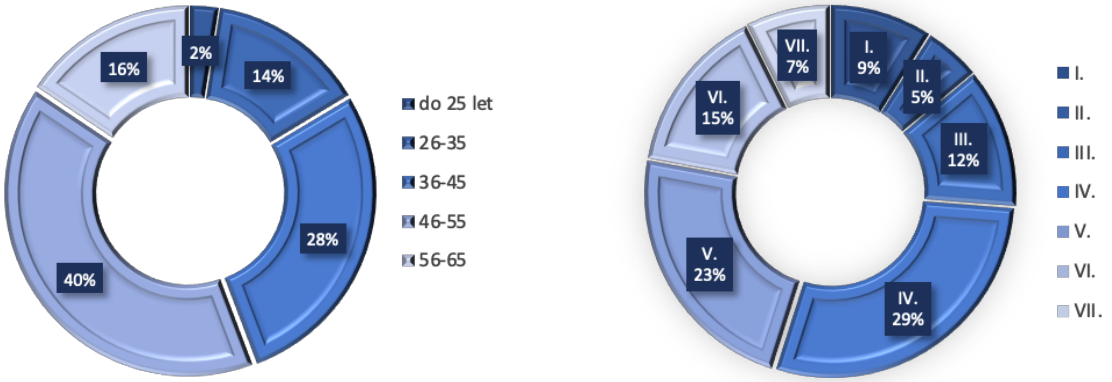

Slika 2: Struktura zaposlenih po starosti in delež zaposlenih glede na stopnjo izobrazbe na dan 31.12.2020

Struktura zaposlenih po starosti se ni bistveno spremenila, nekoliko se je povišala povprečna starost, v primerjavi s preteklim letom, kar je razumljivo glede na staranje zaposlenih. Delež zaposlenih glede na stopnjo izobrazbe se je v primerjavi s preteklim letom najbolj spremenil pri VI. stopnji, saj sta dva zaposlena v letu 2020 pridobila višješolsko izobrazbo.

V podjetju je bilo na dan 31.12.2020, kljub redni upokojitvi enega invalida, zaposlenih 10 invalidov. Podjetje izpolnjuje oziroma presega zahtevano zakonsko kvoto zaposlenih invalidov. Pred Invalidsko komisijo Zavoda za pokojninsko in invalidsko zavarovanje sta bila uvedena dva postopka za pridobitev pravic iz invalidskega zavarovanja, od katerih je bila zahteva za priznanje pravic iz invalidskega zavarovanja v enem primeru zavrnjena, ker je pri delavcu oziroma zavarovancu potrebno nadaljnje zdravljenje oziroma ukrepi medicinske rehabilitacije, ki lahko vplivajo na spremembe v zdravstvenem stanju in se zato invalidnost še ne ugotavlja. V drugem primeru pa delavcu oziroma zavarovancu prav tako niso bile priznane pravice iz invalidskega zavarovanja, vendar se je delavec oziroma zavarovanec pritožil in postopek še ni zaključen.

Vsi zaposleni delavci, ki imajo priznan status invalida imajo določene omejitve pri delu, kar pomeni, da je zmožnost teh delavcev za opravljanje dela dejansko manjša (krajši delovni čas, omejitve zaradi napora pri delu, fizične omejitve).

Pri primerjavi podatkov o odsotnosti z dela zaradi bolezni ali poškodbe lahko ugotovimo, da je v primerjavi z letom 2019 delež odsotnosti, glede na skupno število vseh ur, narastel. Razlog je večje število zaposlenih, ki so bili odsotni dalj časa (več kot 30 dni) zaradi operacij, dolgotrajnih zdravljenj oziroma še posebej zaradi rehabilitacij po poškodbah izven dela.

V letu 2020 sta se zgodili dve nezgodi pri delu, pri čemer je šlo pri eni za lažje poškodbe, ki niso zahtevale daljše odsotnosti delavca, pri drugi pa je bil delavec odsoten 9 mesecev. O nezgodah pri delu je bil v skladu s predpisi obveščen tudi Inšpektorat za delo. Zaradi nezgod pri delu je bilo izgubljenih 5.060 ur, od tega se je pri štirih delavcih odsotnost zaradi poškodbe pri delu nadaljevala iz leta 2019. Skupno je delež teh odsotnosti znašal 3626 ur oziroma 72 %, delež odsotnosti zaradi nezgod pri delu, ki sta se zgodili v letu 2020, pa je predstavljal 28 %.

V podjetju poskušamo z različnimi ukrepi izboljšati pogoje dela zaposlenih delavcev. Pri nakupu nove opreme in delovnih strojev skrbimo, da je le-ta sodobna in funkcionalna in da so delavci ustrezno usposobljeni. Pregledi in preizkusi delovne opreme se tekoče opravljajo. Ob pregledih težke komunalne mehanizacije in vozil se opravljajo tudi meritve hrupa.

Preglednica 5: Odsotnost delavcev zaradi bolezni ali poškodbe, glede na skupno št. ur v letu

Leto	Ure bolovanja in poškodbe pri delu	Vse ure SKUPAJ	Delež %
2015	20.152	276.492	7,29
2016	18.802	275.062	6,84
2017	19.399	265.184	7,32
2018	16.398	266.355	6,16
2019	23.282	269.681	8,63
2020	26.570	262.357	10,13

V skladu s potrebami in zakonodajnimi zahtevami, se zaposleni redno udeležujejo različnih oblik izobraževanja in strokovnega usposabljanja. Podjetje je izvajalo izobraževanja in usposabljanja zaposlenih, ki jih zaposleni potrebujejo za nemoteno opravljanje svojega dela in zakonsko obvezna usposabljanja (redna usposabljanja voznikov tovornih vozil, varstvo pri delu, preizkus usposobljenosti za varilce, tečaj varnega dela s TGM in LGM, izpit za upravljanje z viličarjem, NPK cestni preglednik, varno delo z motorno žago in traktorjem, …). Skupaj je bilo za različna izobraževanja in usposabljanja v letu 2020 porabljenih 530 delovnih ur in 11 tisoč EUR sredstev. V letu 2020 je bilo v primerjavi s preteklim letom udeležb na različnih seminarjih zaradi epidemije bistveno manj, saj so bili dogodki odpovedani.

V podjetju posvečamo veliko pozornosti varnosti in zdravju pri delu, tudi promociji zdravja na delovnem mestu, kar je zapisano v nadaljevanju tega poročila, v okviru družbene odgovornosti.

Na podlagi Pravilnika o osebni varovalni opremi skrbimo, da so delavci opremljeni z zaščitnimi in varovalnimi sredstvi. Ukrepi, predvideni v Izjavi o varnosti z oceno tveganja, so bili izvedeni. Obdobni preventivni zdravstveni pregledi se opravljajo v skladu s Pravilnikom o preventivnih zdravstvenih pregledih delavcev (Ur. list RS, št. 87/02, 29/03, 124/06, 43/2011) ter na osnovi Zdravstvene ocene delovnih mest. V letu 2020 je bilo opravljenih 38 zdravniških pregledov, delavci so opravili tudi predpisana cepljenja proti trebušnemu tifusu, hepatitisu A in B ter klopnemu meningoencefalitisu.

4.3. Kakovost za razvoj družbene odgovornosti

Podjetje mora komunicirati z okoljem v katerega je postavljeno, zato nenehno gradimo na kakovostni družbeno odgovorni komunikaciji z javnostjo. V ta namen se poslužujemo številnih načinov ozaveščanja in informiranja o aktualnem dogajanju iz vseh področij dejavnosti, ki jih izvajamo.

Uspeh podjetja je v veliki meri odvisen od znanja in usposobljenosti zaposlenih in odnosov med sodelavci. Naša odgovornost do zaposlenih nas vodi k zagotavljanju pogojev, ki v prvi vrsti omogočajo varno delo; v okviru promocije zdravja na delovnem mestu pa si prizadevamo izboljšati tudi zdravje in počutje delavcev. Vzpodbujamo zdrav življenjski slog (rekreacija v popoldanskem času, možnost letovanja v počitniških kapacitetah v lasti podjetja, novoletno obdarovanje otrok zaposlenih, članki in prispevki o zdravem načinu življenja, …). Prizadevamo si, da je delovno okolje spodbudno. Veliko pozornosti namenjamo medsebojnim odnosom, aktivnostim za izboljšanje komunikacije in zavzetosti zaposlenih. Pomembna nam je tudi vsesplošna klima v podjetju in zadovoljstvo zaposlenih. Zelo nas veseli, da je izvedena anketa v letu 2020 pokazala, da se je zadovoljstvo zaposlenih, v primerjavi z izvedeno anketo v letu 2014, izboljšalo pri vseh zastavljenih kategorijah

(splošno zadovoljstvo, zadovoljstvo z delovnim okoljem, plačo, z možnostmi nagrajevanja in napredovanja, z nadrejenimi, odnosi s sodelavci oziroma razvitost timskega dela v podjetju, zadovoljstvo z organizacijo in razdelitvijo delovnih nalog, stopnja predanosti podjetju, izobraževanj in usposabljanje, poznavanje poslanstva, vizije in ciljev, koristni predlogi in obveščanje zaposlenih). Eden ključnih dejavnikov je zagotovo povišanje plač v začetku leta 2020.

Dobaviteljem omogočamo, da za svojo storitev ali izdelek prejmejo primerno plačilo v dogovorjenem roku, da lahko poslujejo. Podjetje je prejelo že drugo leto zapored certifikat Platinaste bonitete odličnosti.

Pripravili smo program ekološkega ozaveščanja »Ohranimo čisto okolje«, ki je namenjen ekološkemu ozaveščanju otrok in mladine. V sodelovanju z vrtci in osnovnimi šolami oblikujemo in ustvarjamo otrokovo zdravo in varno življenjsko okolje in navade. Cilji projekta so zavedanje pomena pitja vode iz pipe, vzpodbujanje in pridobivanje eko zavesti, vzgoja za okoljsko odgovornost, vzgoja za zdrav način življenja v zdravem okolju, učinkovita raba naravnih virov in zmanjšanje količine odpadne hrane in uporabnih stvari.

Ob upoštevanju priporočil NIJZ za zagotavljanje varnosti slušateljev in zaposlenih, smo izvedli oglede objektov, ki so v našem upravljanju in tako omogočili mladim, da so spoznali delovanje čistilne naprave, si ogledali zbirna centra in od kod pride pitna voda.

Že tretje leto zapored smo organizirali in izvedli projekt Zbiranja odpadnega jedilnega olja iz gospodinjstev, v katerega so se vključile šole iz občin Jesenice, Žirovnica, Bled, Bohinj, Gorje, Kranjska Gora in Radovljica. V okviru projekta je bilo najprej izvedeno izobraževanje četrtošolcev, nato pa so učenci odpadno jedilno olje iz gospodinjstev prinašali v zbirne centre. Zaradi izrednih razmer povezanih z epidemijo koronavirusa sta bila zaključek projekta, izleta v Piran za zmagovalne oddelke 4. razredov, ki so zbrali največ odpadnega jedilnega olja v povprečju na učenca, izvedena v septembru 2020. V vseh občinah smo organizirali tudi zaključne dogodke, ki so bili medijsko zelo dobro podprti. V okviru projekta je bilo zbranega več kot 15 ton tega odpadka. V šolskem letu 2020/21 izvedba projekta ni bila mogoča, zato je podjetje razdelilo svojim uporabnikom zbirne posode za odpadno jedilno olje.

V okviru sodelovanja s Centrom ponovne rabe Jesenice na lokaciji Cesta maršala Tita 49, je občanom in ostalim obiskovalcem omogočeno, da oddajo odvečne, a še uporabne izdelke ali po simbolični ceni kupijo še uporabne predmete.

Zavedamo se, da so poleg ustvarjanja dobrih poslovnih rezultatov pomembne tudi stvari, ki zaposlenim in prebivalcem v okolju, v katerem podjetje deluje, omogočajo bogatejše, bolj kakovostno in lepše življenje, zato si bomo še naprej prizadevali ravnati družbeno odgovorno.

4.4. Nabava in izvajanje javnih naročil

Tudi na področju nabave in javnega naročanje je leto 2020 zaznamovala epidemija COVID-19. V skladu z Zakonom o interventnih ukrepih za zajezitev epidemije COVID-19 in omilitev posledic za državljane in gospodarstvo (Ur. l. RS, št. 49/20 z dne 10. 4. 2020, v nadaljevanju ZIUZEOP) so bile v aprilu 2020 spremenjene mejne vrednosti za uporabo ZJN-3 za javna naročila blaga, storitev in gradenj na splošnem področju. ZIUZEOP je v 90. členu določil, da se ne glede na določbe ZJN-3 do 31. 12. 2021, ZJN-3 na splošnem področju ne uporablja za:

- javna naročila blaga ali storitev ali projektni natečaj na splošnem področju, katerih ocenjena vrednost je nižja od 40.000 EUR brez DDV

- javna naročila gradenj na splošnem področju, katerih ocenjena vrednost je nižja od 80.000 EUR brez DDV.

Večji del naročill podjetja predstavljajo evidenčna naročila. V letu 2020 smo izvedli 79 evidenčnih postopkov. Število je višje kot v preteklem letu tudi na račun situacije glede epidemije in spremenjenih mejnih vrednosti. Na ravni podjetja sklepamo pogodbe za dobave materiala in izvajanja storitev, ki so skupna za celotno podjetje (dobava raznega potrošnega materiala, pisarniškega materiala, storitev rednega servisiranja opreme …). Prav tako izvajamo postopke za posamezne procese ter za manjša gradbena dela, v vrednostih pod zakonskimi roki za objavo na portalu javnih naročil.

Oddano je bilo statistično poročilo o evidenčnih postopkih za leto 2020. Na potralu e-naročanje smo javno objavili pogodbe, katerih vrednost presega 10.000 EUR (brez DDV) in je bila nižja od mejnih vrednosti po ZJN-3.

Izvedli smo deset postopkov oddaje naročila male vrednosti, tri postopke oddaje naročila po odprtem postopku z objavo v UL EU in eno Prostovoljno obvestilo za predhodno transparentnost.

Vsi postopki so bili uspešni.

4.5.Izpostavljenost tveganjem

Podjetje je zaradi izvajanja različnih obveznih občinskih gospodarskih javnih služb varstva okolja, izvajanja ostalih gospodarskih javnih služb ter tržnih dejavnosti, vsakodnevno izpostavljeno različnim poslovnim in finančnim tveganjem.

Regulatorna tveganja

Poslovanje podjetja je povezano s predpisi, tako na državni, kot lokalni ravni. Podjetje v ta namen sodeluje predvsem z lokalnimi organi v postopkih priprave predpisov.

Podjetje ima z občinama sklenjen Dogovor o potrjevanju in poračunavanju cen gospodarskih javnih služb. Sklenjen je bil zaradi zagotavljanja cenovne politike na področju cen storitev obveznih občinskih gospodarskih služb. V februarju 2020 so bile sprejete nove cene, ki so pričele veljati s 1.3.2020 in 1.1.2021 za omrežnino odvajanja odpadnih vod in oskrbe s pitno vodo v občini Jesenice.

Prodajno tržna tveganja

Podjetje je vezano na točno določeno okolje in deluje v izrazito monopolnem položaju. Prost trg je le pri prodaji zemeljskega plina, kjer lahko uporabniki prosto izbirajo dobavitelja in delno pri izvajanju pogrebnih storitev.

Nabavno cenovno tveganje

Vpliv ukrepov za zmanjšanje cenovnih tveganj pri nabavah energentov, materialov in storitev je omejen. Gibanje nabavnih cen in njihov vpliv na poslovne odhodke se obvladuje s sklepanjem večletnih pogodb z dobavitelji pomembnejših storitev in materialov. Za dobavo električne energije smo se vključili v skupen razpis več podjetij in si tako pridobili nižjo ceno energenta, kot bi jo dosegli z individualnim razpisom. Za obdobje treh let imamo sklenjene pogodbe za dobavo zemeljskega plina po določeni nabavni ceni.

Kljub sklenjeni dolgoročni pogodbi, se je zaradi razmer na trgu spremenila cena za leto 2020 za prevzem in obdelavo dehidriranega blata iz Centralne čistilne naprave na Jesenicah. Povečala se je za 100,00 EUR/t.

Operativna tveganja vseh poslovnih funkcij

Pred njimi se zavarujemo z nenehnim nadzorom nad razvojem in delovanjem informacijskih sistemov. Uporabljamo uveljavljene poslovne informacijske sisteme, ki jih neprekinjeno nadzorujemo. Varnostne kopije podatkov hranimo na različnih lokacijah. Izvajamo tudi postopke preverjanja procesov in modelov ter določanja pristojnosti posameznih zaposlenih.

Obratovalna tveganja

Varnost in zdravje pri delu: Tveganje predstavlja nevarnost poškodb, ki jih v podjetju obvladujemo s stalnim usposabljanjem zaposlenih, stalnim nadzorom, izvajanjem preventivnih zdravniških pregledov in tekočim preverjanjem ocene tveganj delovnih mest.

V poslovnem letu 2020 je epidemija zaznamovala bolj ali manj vse. Podjetje mora zaradi izvajanja storitev gospodarskih javnih služb delovati tudi v času epidemij, pravzaprav je izvajanje storitev v tem času izrednega pomena za preprečevanje kaotičnega stanja. Pomembno v podjetju je, da ima izvajalce na vseh področjih gospodarskih javnih služb. Podjetje je sprejelo Dodatek k izjavi o varnosti z oceno tveganja-COVID z ukrepi, ki preprečujejo širjenje nalezljivih bolezni. Izvedene so bile izolacije med zaposlenimi na delu in preventivno čakanje zdravega delavca na delo. Podjetje je organizacijsko uspešno opravilo delo preko poslovnega leta in ne predstavlja večjega poslovnega in organizacijskega tveganja.

Informacijska tehnologija in informacijski viri: Za tovrstna tveganja ima podjetje sprejete akte, ki med drugim predvideva tip, sredstva in vrste groženj. Ocenjuje se stopnja resnosti posledic grožnje, ocena verjetnosti varnostnega incidenta in ocenjevanje ravni tveganja. Tako podjetje s spremljanjem in beleženjem dogodkov zmanjšuje tveganje ponovnega nastanka škodnega dogodka. Poleg tega obvladujemo tveganje z nadzorom, zaščito, posodabljanjem informacijskega sistema in načrtnim varovanjem podatkov na ločenih lokacijah, tudi v tujini. Na ključnih mestih uporabljamo napajalnike za neprekinjeno delovanje opreme in obenem izvajamo redno zamenjavo stare opreme z novo.

Varovanje premoženja: Tveganje predstavlja nevarnost večjih strojelomov, požara in drugih nepredvidenih škodnih dogodkov, ki jih v podjetju, kot upravljalcu infrastrukture, zmanjšujemo z izvajanjem rednih vzdrževalnih servisov, s sklenjenim strojelomnim in požarnim zavarovanjem, z varnostnim nadzornim sistemom … Podjetje je za zmanjšanje tveganja vnetja in požara na odlagališču nenevarnih odpadkov Mala Mežakla namestilo infrardečo kamero, ki beleži spremembe temperatur na polju odlagališča in alarmira spremembe. Dostop do kamere je omogočen tudi poklicni gasilski enoti.

Varovanje okolja: Podjetje ima za odlaganje odpadkov pridobljeno okoljevarstveno dovoljenje za obratovanje Deponije Mala Mežakla št. 35407-5/2009-18 z dne 29.11.2011. Za obvladovanje tveganj za okolje se izvaja Obratovalni monitoring odlagališča, ki zajema vse segmente okolja: emisije v vode, emisije v zrak, hrup in vonj. Poleg navedenega se izvaja še vhodna kontrola odpadkov, ki se odlagajo na odlagališču nenevarnih odpadkov Mala Mežakla.

Na Jesenicah deluje mešan kanalizacijski sistem, zato na čistilno napravo ob veliki količini padavin priteče večja količina mešanih odpadnih vod, to je padavinska voda in komunalna odpadna voda. Javni kanalizacijski sistem ima vgrajene raztežilnike, ki pa ob večjih nalivih ne zadostujejo. Za odpravo te nepravilnosti so potrebne tehnične rešitve zadrževalnega bazena. Pri obratovanju čistilne naprave je še vedno prisotno tudi tveganje zaradi ne sprejemanja blata iz čistilnih naprav.

Upravljanje infrastrukture: Podjetje ima za izvajanje gospodarskih javnih služb v najemu komunalno infrastrukturo, razen za obdelavo mešanih komunalnih odpadkov. Na lokaciji Mala Mežakla obdelavo izvaja

podjetje Ekogor d.o.o., ki je koncesionar, na podlagi koncesijske pogodbe za obdelavo mešanih komunalnih odpadkov za občino Jesenice. Občina Žirovnica nima sklenjene koncesijske pogodbe za obdelavo, zato na podlagi odloka to dejavnost opravlja podjetje. Glede na to, da podjetje ne upravlja z zakonsko določeno infrastrukturo, potrebno za obdelavo mešanih komunalnih odpadkov, se tveganje poslovanja zmanjšuje z izvajanjem javnega razpisa za obdelavo odpadkov.

Finančna tveganja

Finančna tveganja se praviloma obvladujejo v procesu upravljanja finančnih sredstev in obveznosti, predvsem z načrtovanjem prihodnjih denarnih tokov, kar je povezano tudi z likvidnostnim tveganjem. Likvidnostno tveganje obvladujemo s spremljanjem terjatev in izterjavo zamujenih plačil. S takim poslovanjem podjetje lahko svoje obveznosti redno poravnava. Ocenjujemo, da je odstotek neplačanih računov pravnih in fizičnih oseb na področju gospodarske javne službe ravnanja s komunalnimi odpadki obvladljiv, saj s sprotnimi izvršbami in sodnimi postopki podjetje obvladuje terjatve. Podjetje je drugo leto zapored nosilec certifikata Platinasta bonitetna odličnost, za katero je pogoj, da tri leta zapored podjetje dosega mednarodni standard zlate bonitetne odličnosti in spada med najbolj zanesljive slovenske poslovne subjekte.

Na podlagi okoljevarstvenega dovoljenja mora podjetje zbirati sredstva za namen saniranja deponije za čas zapiranja in trideset let po zaprtju deponije. Vsako leto skozi zaračunavanje storitev zberemo in v bilancah prikazujemo med rezervacijami predpisano višino stroška. Strošek za sanacijo deponije je že vključen v ceno storitev in edino tveganje, ki bi bilo možno je močno poslabšana plačilna disciplina naših uporabnikov.

Ustvarjen dobiček pri deponiranju nekomunalnih odpadkov omogoča pokrivanje nastalih izgub pri poslovanju GJS v obeh občinah. V kolikor deponija preneha obratovati, bi to vplivalo na izpostavljenost cenovnega tveganja in s tem na poslovanje podjetja. V letu 2020 so bile februarja sprejete nove cene GJS v obeh občinah, zato se tveganje, da se s prenehanjem obratovanja deponije ob zapolnitvi, ne bo pokrilo izgub, zmanjšuje.

Ocenjujemo, da je kreditno tveganje zmerno in ga obvladujemo s preverjanjem bonitet poslovnih partnerjev, izterjavo terjatev (redno opominjanje, vlaganje izvršb in tožb). V primeru poslovnih dogodkov večjih vrednosti (dobava blaga, izvedba storitev) zahtevamo predložitev bančnih garancij (za resnost ponudbe, za dobro izvedbo del ter za odpravo napak v garancijski dobi). Tveganje neporavnanih terjatev usklajujemo s sprotnim oblikovanjem popravkov vrednosti terjatev.

Obrestno tveganje v podjetju je minimalno, sklenjeno je le en finančni najem po nespremenjeni obrestni meri.

Podjetje nima najetih kreditov v tujini ali kreditov z devizno klavzulo, ne pridobiva prihodkov na tujem trgu in ne nabavlja surovin ali materiala na trgu zunaj EU, zato ni izpostavljeno kakršnemu koli pomembnemu valutnemu tveganju. Podjetje nima oblikovanih posebnih mehanizmov.

4.6.Oskrba s pitno vodo

Objekti in naprave v najemu

Podjetje upravlja in vzdržuje 184 kilometrov primarnega in sekundarnega vodovodnega omrežja v občinah Jesenice in Žirovnica, na katerem je 57 objektov za zajem, razbremenitev tlaka in hrambo pitne vode. Upoštevani so vsi objekti, ki so aktivno vključeni v sistem vodooskrbe, kot tudi tisti, ki so namenjeni rezervni rabi. Tri zajetja in dva razbremenilnika tlaka se nahajajo na območju občine Kranjska Gora.

Uporabnike se oskrbuje iz osmih aktivnih vodovodnih sistemov (Peričnik, Završnica, Plavški Rovt, Planina pod Golico, Izvir pod Golico, Javorniški Rovt, Kočna in Ajdna) preko posameznih oskrbovalnih območij. Ostali vodni viri služijo kot rezervni in so bili iz aktivne oskrbe z vodo izločeni zaradi slabše kakovosti ali (pre)majhne izdatnosti.

Preglednica 6: Vrednost infrastrukture oskrbe s pitno vodo v najemu

Vrednost OS infrast. v najemu na dan 31.12.2020	Nabavna vrednost	Popravek vrednosti	Sedanja vrednost
Občina Jesenice	9.868.494,49	5.085.784,16	4.782.710,33
Občina Žirovnica	4.002.184,53	1.296.827,58	2.705.356,95
SKUPAJ	13.870.679,02	6.382.611,74	7.488.067,28

Zagotavljanje kakovosti pitne vode

Skladnost oz. zdravstveno ustreznost pitne vode v podjetju izvajamo z notranjim nadzorom na osnovah HACCP sistema (Hazard Analysis by Critical Control Points), kot to navaja Pravilnik o pitni vodi. Ta omogoča pravočasno prepoznavanje mikrobioloških, kemičnih in fizikalnih tveganj, ki lahko predstavljajo potencialno nevarnost za zdravje ljudi, izvajanje potrebnih ukrepov ter vzpostavljanje stalnega nadzora na tistih mestih (kritičnih kontrolnih točkah) v oskrbi s pitno vodo, kjer se tveganja lahko pojavijo.

Odvzem vzorcev, v okviru notranjega nadzora, izvaja odgovorna oseba za skladnost pitne vode, ki je zaposlena v podjetju Jeko. Skladnost pitne vode smo spremljali na zajetjih, vodohranih, raztežilnikih in pri končnih uporabnikih na internem vodovodnem omrežju. Mesta vzorčenja so določena v HACCP načrtu za tekoče leto. Odvzeti vzorci se transportirajo v Nacionalni laboratorij za zdravje, okolje in hrano, Oddelek za okolje in zdravje, kjer opravijo preskušanja na izbrane mikrobiološke in fizikalno – kemijske parametre.

V letu 2020 je bilo v okviru notranjega nadzora na območju občine Jesenice in občine Žirovnica odvzetih 189 vzorcev pitne vode za mikrobiološke analize in 13 vzorcev pitne vode za fizikalno - kemijske analize. Ob vsakem pregledu vodooskrbnega objekta so opravljene še terenske meritve temperature vode, električne prevodnosti in po potrebi merjenje prostega preostalega klora. Preventivno, po potrebi izvajamo tudi hitre teste na prisotnost ali odsotnost bakterij (koliformne bakterije in Escerichia coli).

Kakovost pitne vode se poleg notranjega nadzora spremlja tudi v okviru državnega monitoringa. Zagotavlja ga Ministrstvo za zdravje, nosilec monitoringa je Nacionalni laboratorij

za zdravje, okolje in hrano. Program vključuje preskušanje pitne vode na pipah oziroma mestih, kjer se voda uporablja kot pitna voda znotraj oskrbovalnega območja.

V okviru državnega monitoringa je bilo v letu 2020 odvzetih 32 vzorcev pitne vode za mikrobiološke analize in 4 vzorcev pitne vode za fizikalno – kemijske analize. Osem vzorcev v sklopu mikrobioloških analiz je bilo neskladnih. Šest vzorcev na vodovodnem sistemu Peričnik, zaradi prisotnosti koliformnih bakterij in dva vzorca na vodovodnem sistemu Ajdna, zaradi prisotnosti koliformnih bakterij in bakterije Escherichia coli.

Na osnovi rezultatov ugotavljamo, da je bila pitna voda v letu 2020 na oskrbovalnih območjih, zdravstveno ustrezna in varna za pitje. V času močnih nalivov je na vodovodnem sistemu Peričnik in Planina pod Golico pitna voda pogojno ustrezna, saj zaradi povišane motnosti izdamo preventivni ukrep prekuhavanja.

Poslovanje

Za zagotavljanje ustrezne vodooskrbe na območjih občin Jesenice in Žirovnica smo vzdrževalna dela izvajali skladno z operativnima programoma o oskrbi s pitno vodo in sicer v smislu detekcije in odprav okvar na primarnih in sekundarnih cevovodih ter hišnih vodovodnih priključkih. Izvajali smo redna vzdrževalna dela na vodozbirnih objektih ter izvajali periodična čiščenja in dezinfekcijo v skladu s terminskim planom. V obeh občinah se popis vodomerov v individualnih stanovanjskih stavbah izvaja ročno, v večstanovanjskih stavbah, gospodarstvu in industriji pa tudi z radijskim odčitovanjem. Vsako leto ob izvajanju rednih menjav vodomerov na odjemnih mestih večstanovanjskih stavb, gospodarstva in industrije vgrajujemo vodomere z radijsko nadgradnjo, skladno s potekom veljavnosti žiga overovitve vodomerov. Količina porabljene pitne vode se je v preteklem letu rahlo povišala, predvidevamo, da iz razloga ukrepov proti epidemiji COVID19, saj so nekateri občani v lanskem letu več časa preživeli doma.

Preglednica 7: Količina porabljene vode

	PORABA VODE (m^3/leto)			PORABA VODE INDEX		
Leto	Jesenice	Žirovnica	Skupaj	Jesenice	Žirovnica	Skupaj
2018	1.256.183	206.258	1.462.441	0,98	0,99	0,99
2019	1.293.200	206.886	1.500.086	1,03	1,00	1,03
2020	1.310.902	222.586	1.533.488	1,01	1,08	1,02

V okviru izvajanja rednega vzdrževanja vodovodnega omrežja smo na vodovodnih sistemih odpravili 20 okvar, 4 okvare na primarnih cevovodih ter 16 okvar na sekundarnih cevovodih, od tega 16 v občini Jesenice in 4 v občini Žirovnica. V občini Žirovnica smo obnovili sekundarni cevovod v dolžini 130 m med stanovanjskimi objekti na naslovih Žirovnica 100/b do 109. Vzporedno z izgradnjo kanalizacijske infrastrukture smo sodelovali pri obnovi oziroma novogradnji vodovodnega omrežja na Cesti bratov Stražišar, na Cesti Slavka Likoviča, na Lipcah in v Smokuču. Izvajali smo upravljavski nadzor pri gradnji obvodov in novih objektov na primarnem vodovodnem omrežju na območju mejnega platoja na Hrušici ob izgradnji druge cestne predorske cevi.

Iz naslova vzdrževalnih del v vodozbirnih objektih smo v letu 2020 sanirali izpustno loputo v zbirnem zajetju v Peričniku, ki ob povišani motnosti omogoča izpust kalne vode v vodotok ter popravili zasun na iztoku vode iz Zajetja I v Peričniku. V vodohranih Šporn, Zastrana, Koroška Bela in Potoki smo izvedli zamenjavo okvarjenih zasunov ter plovnih ventilov, v črpalnici na Kočni pa izvedli generalni servis obeh črpalk. V bolniškem vodohranu so bila zamenjana vhodna vrata in lestve za vstop v vodne celice. Sodelovali smo tudi pri sanaciji zgornjega Zajetja Ajdna. V jašku Karavanke na mejnem platoju je bila vgrajena UV

dezinfekcijska naprava, ki bo omogočala, da v vodooskrbo lahko vključimo tudi rezervni vodni vir Mlake in s tem zagotovimo vodooskrbo za bolnišnico Jesenice in dom upokojencev Dr. Franceta Berglja.

Vzdrževanje vodovodnih priključkov se je izvajalo ob nastali okvari. Na območju Jesenic smo odpravili 35 okvar na hišnih vodovodnih priključkih, kar je količinsko 10 okvar manj, kot v preteklem letu, vendar je bilo več sanacij v asfaltnih površinah. Stroškovno večje okvare hišnih vodovodnih priključkov in še stara cena (nova velja od 1.1.2021 dalje), sta razlog za negativen rezultat v višini 24 tisoč EUR. V Žirovnici se je obnova vodovodnih priključkov izvajala v naseljih Breg, Moste, Žirovnica, Selo pri Žirovnici, Smokuč, v Zabreznici in na Rodinah. Izvedeno je bilo 22 sanacij okvar, kar je 9 sanacij več, kot v preteklem letu. Zaradi sprejete nove cene omrežnine v občini Žirovnica s 1.3.2020, so bili ustvarjeni višji prihodki, kar vpliva na pozitiven rezultat v višini 2 tisoč EUR, v primerjavi z letom 2019, ko je bil rezultat negativen v višini 10 tisoč EUR.

V letu 2020 smo zamenjali 1226 vodomerov in sicer v občini Jesenice 965 vodomerov in v občini Žirovnica 261 vodomerov, kar je 191 vodomerov manj kot preteklo leto, kar vpliva tudi na nižje stroške, ki so bili na Jesenicah 117 tisoč EUR, to je 5 tisoč EUR manj kot v letu 2019 in v Žirovnici 16 tisoč EUR, to je 11 tisoč EUR manj kot v letu 2019. Na strošek menjave vodomerov vpliva tudi dimenzija vodomerov in radijska nadgradnja vodomerov.

Preglednica 8: Število zamenjanih vodomerov

Leto	Jesenice	Žirovnica	Skupaj
2015	873	253	1.126
2016	508	238	746
2017	414	420	834
2018	716	201	917
2019	1.029	388	1.417
2020	965	261	1.226

Dejavnost oskrbe s pitno vodo je poslovala negativno v višini 44 tisoč EUR, in sicer negativno v občini Jesenice v višini 59 tisoč EUR in pozitivno v občini Žirovnica v višini 14 tisoč EUR. Na negativni rezultat v občini Jesenice je vplivala predvsem prenizka cena za omrežnino. Od 1. 3. 2020 so po potrditvi na občinskih svetih občin Jesenice in Žirovnica pričele veljati nove cene oskrbe s pitno vodo. Sprememba cene omrežnine v občini Jesenice je na podlagi Sklepa občinskega sveta v veljavi od 1.1.2021 dalje.

V okviru tržne dejavnosti smo izvajali storitve na področju izgradnje novih vodovodnih priključkov, na podlagi izdanih gradbenih dovoljenj, zakoličbe vodovodnega omrežja za potrebe izvajalcev gradbenih storitev, izvajali smo storitve sanitarnega nadzora pitne vode v občini Kranjska Gora. Tržna dejavnost se vodi ločeno na svojem stroškovnem mestu in nosi pripadajoči del vseh splošnih stroškov glede na opravljene ure dela. Rezultat poslovanja tržne dejavnosti je bil ob koncu poslovnega leta negativen v znesku 2 tisoč EUR. Menimo, da je negativen rezultat zaradi neustreznih cen storitev našega dela, posledično smo sprejeli nov cenik tržnih storitev, ki je v veljavi od 1.7.2020.

4.7.Odvajanje odpadne vode

Objekti in naprave v najemu

Na Jesenicah je bilo izdano uporabno dovoljenje za zgrajeno kanalizacijo na Cesti bratov Stražišarjev in v Žirovnici za kanalizacijo Moste pod Ajdno.

V skladu z Uredbo o odvajanju in čiščenju komunalne odpadne vode (Ur. l. RS, št. 98/15, 76/17 in 81/19) je bil izdelan Program odvajanja in čiščenja komunalne odpadne vode za obdobje 2021 do 2024 za obe občini. Sprejet in potrjen Program je objavljen na spletni strani podjetja.

Preglednica 9: Dolžina kanalizacijskega omrežja v najemu

	Fekalna kanalizacija (m)	Mešana kanalizacija (m)	Skupaj (m)	Meteorna kanalizacija (m)
OBČINA JESENICE	22.395	44.584	66.979	36.097
OBČINA ŽIROVNICA	40.663	0	40.663	14.088
SKUPAJ 2020	63.058	44.584	107.642	50.185
SKUPAJ 2019	61.287	44.584	105.871	48.497

Podatek o dolžini kanalizacijskega omrežja je povzet iz geoinformacijskega sistema. V letu 2020 se je zaradi izgradnje kanalizacije Stražišarjeva povečalo število črpališč za odpadno vodo v občini Jesenice. Konec leta 2020 je bilo v našem upravljanju skupaj trinajst črpališč, od tega šest na Jesenicah (Podmežakla, Spodnji Plavž, Acroni, Šmidova, Trebež in Stražišarjeva) in sedem v Žirovnici (Smokuč, Doslovče, Žirovnica, Moste 38, Moste spomenik, Breg veliko, Breg malo). Na vseh črpališčih je vzpostavljen daljinski nadzor.

Preglednica 10: Vrednost osnovnih sredstev infrastrukture odvajanja odpadne vode v najemu

Vrednost OS infrastrukture v najemu na dan 31.12.2020			
	Nabavna vrednost	Popravek vrednosti	Sedanja vrednost
Občina Jesenice	10.018.817,10	3.521.676,03	6.497.141,07
Občina Žirovnica	7.302.889,55	1.077.113,56	6.225.775,99
SKUPAJ	17.321.706,65	4.598.789,59	12.722.917,06

Poslovanje

V občini Jesenice skupne zaračunane količine odpadnih vod v letu 2020 bistveno ne odstopajo od preteklega leta, ravno tako tudi količine industrijskih odpadnih vod, ki ostajajo v deležu 15 % celotne odvedene odpadne vode. V občini Žirovnica beležimo povečanje količine odpadne vode odvedene po kanalizaciji in močno zmanjšanje količine odpadne vode, za katere zaračunavamo storitve vezane na greznice in MKČN.

Preglednica 11: Količina odpadnih vod

	komunalna odpadna voda-kanalizacija *a*	industrijska odpadna voda-kanalizacija *b*	skupaj *a + b*	odpadna voda-greznice in MKČN *c*	SKUPAJ a + b + c
OBČINA JESENICE /m³/					
leto 2019	899.084	170.094	1.069.178	93.400	1.162.578
leto 2020	925.756	169.572	1.095.328	94.552	1.189.880
OBČINA ŽIROVNICA /m³/					
leto 2019	160.383		160.383	24.901	185.284
leto 2020	193.503		193.503	8.554	202.057

Količina grezničnih gošč je v občini Jesenice glede na preteklo leto večje, zaradi večjega števila obiskanih greznic (300 greznic v letu 2019 in 392 v letu 2020). V občini Žirovnica se je zaradi izgradnje kanalizacije Breg količina grezničnih gošč močno zmanjšala (206 greznic v letu 2019 in 34 greznic v letu 2020).

Preglednica 12: Greznične gošče, pripeljane na ČN Jesenice

Količina grezničnih gošč /m³/	Leto 2019	Leto 2020
OBČINA JESENICE	929	1.268
OBČINA ŽIROVNICA	822	139
TRŽNO	16	3
SKUPAJ	1.767	1.410

V občini Jesenice je bil izveden pregled celotnega omrežja in strojno čiščenje četrtine kanalizacijskega omrežja, v občini Žirovnica je strojno očiščena petina omrežja. Izvedli smo redne preglede in čiščenja črpališč odpadne vode v obeh občinah, izvedena je bila spomladanska in jesenska deratizacija omrežja.

V operativni kataster se za obe občini izvaja sproten vris novih priključkov in ažurira stare. V obeh občinah smo izvedli vsa vzdrževalna dela na meteorni kanalizaciji v skladu s potrjenim Planom vzdrževanja in po naročilih obeh občin.

V okviru tržne dejavnosti so se na klice občanov izvajale predvsem intervencije prebojev zamašenih odtočnih cevi. V okviru investicijskega vzdrževanja je bilo izvedeno prevlečenje javne kanalizacije na Hrušici in na Ulici Staneta Bokala na Jesenicah (v skupni dolžini 246 m), postavljena ograja v črpališču Trebež, zamenjani pokrovi v črpališču Moste in popravilo posedenih odsekov kanalizacije v Mostah, na Selu in na Bregu. Izvajali smo oglede za priključitev objektov in preglede izvedenih novih priključkov na javno kanalizacijo.

V letu 2020 so bile potrjene nove cene za odvajanje odpadnih vod v obeh občinah in cene za storitve vezane na greznice in MKČN z veljavnostjo od 1. 3. 2020 dalje in od 1.1.2021 za omrežnino v občini Jesenice.

Proces odvajanja odpadnih vode izkazuje skupen poslovni rezultat negativno v višini 5 tisoč EUR.

Poslovanje v občini Jesenice je pozitivno na javni kanalizaciji in na področju odvažanja blata iz greznic v višini 40 tisoč EUR in negativno na področju vzdrževanja meteorne kanalizacije v višini 17 tisoč EUR. V občini Žirovnica je na vseh treh področjih (fekalna kanalizacija, odvoz grezničnih gošč in meteorna kanalizacija) negativen poslovni izid v višini 30 tisoč EUR. Tržno je bil ustvarjen pozitiven rezultat v višini 1 tisoč EUR.

Javna kanalizacija v občini Jesenice posluje s pozitivnim rezultatom. Prihodki so zaradi spremembe cen višji od preteklega leta, višji pa so tudi stroški, predvsem zaradi povečanja stroškov dela. Pozitiven je tudi rezultat poslovanja pri prevzemu blata iz greznic in MKČN. Tudi pri tej dejavnosti so

prihodki višji od lanskih zaradi spremembe cene storitve.

Javna kanalizacija v občini Žirovnica kljub spremembi cene in omejenem vzdrževanju še vedno izkazuje negativni rezultat. Prihodki od prodaje so višji od prihodkov preteklega leta zaradi povečanja števila uporabnikov, ki so priključeni na javno kanalizacijo in višje cene storitve. Z omejenim obsegom vzdrževalnih del so celotni stroški GJS ostali na ravni lanskih stroškov, zaradi česar se je negativni rezultat zmanjšal iz 35 tisoč EUR v letu 2019 na 20 tisoč EUR v letu 2020. Zaradi izgradnje nove kanalizacije se je povečala najemnina infrastrukture. Poslovanje pri prevzemu blata iz greznic in MKČN se je v primerjavi s preteklim letom močno izboljšalo, saj je negativen rezultat le v višini tisoč EUR.

4.8.Čiščenje odpadne vode

Objekti in naprave v najemu

Proces čiščenje odpadne vode upravlja z naslednjimi infrastrukturnimi objekti:

- centralna čistilna naprava Jesenice (velikost 30.000 PE)
- mala komunalna čistilna naprava Prihodi (velikost 100 PE)

MKČN Prihodi deluje od leta 2000. Centralna čistilna naprava Jesenice je po rekonstrukciji oziroma po izgradnji tretje stopnje čiščenja v polnem obratovanju od decembra 2015 dalje. Naprava je v lasti občin Jesenice (92,47 %) in Kranjska Gora (7,53 %).

Preglednica 13: Vrednost infrastrukture čiščenja odpadnih vod v najemu

Vrednost OS infrastrukture v najemu na dan 31.12.2020	Nabavna vrednost	Popravek vrednosti	Sedanja vrednost
Občina Jesenice	9.788.118,30	3.913.569,62	5.874.548,68
Občina Kranjska Gora	213.332,63	139.700,73	73.631,90
SKUPAJ	10.001.450,93	4.053.270,35	5.948.180,58

Zagotavljanje kakovosti čiščenja

Na Čistilni napravi Prihodi pri opravljenih meritvah ni bilo ugotovljenih preseganj zakonsko določenih mejnih vrednosti parametrov za male komunalne ČN. Obratovalni monitoring izkazuje letni učinek po KPK 84,77 % čiščenja in po BPK_5 95,65 % čiščenja, kar ustreza določilom.

Centralna čistilna naprava Jesenice je obratovala vse leto. V okviru obratovalnega monitoringa je bilo izvedenih vseh 12 meritev s strani NLZOH Kranj. Mejne vrednosti parametrov na iztoku so pod maksimalno dovoljeno vrednostjo in ustrezajo določilom. Na čistilni napravi se ob deževnih dnevih, ob večji količini padavin, že dalj časa soočamo s preobremenjenostjo, zaradi velikega dotoka vode na napravo. Pri tem prihaja do mešanja usedlin in posledično kalnega izlitja. Za odpravo te nepravilnosti bi bile potrebne tehnične rešitve zadrževalnega bazena ali tehnične rešitve na samem kanalizacijskem sistemu.

Preglednica 14: Učinek čiščenja odpadne vode na Centralni čistilni napravi Jesenice

Obdobje	Učinek čiščenja gleda na BPK5	Učinek čiščenja gleda na KPK	Učinek čiščenja gleda na celotni dušik	Učinek čiščenja gleda na celotni fosfor
Leto 2020 (povp.)	99,39%	97,71%	88,93%	93,87%
Leto 2019 (povp.)	99,09%	96,19%	89,67%	89,37%

Obstoječi sistem SPTE (kogeneracija) je vse leto delovala na pridobljen bioplin, ki nastaja pri stabilizaciji blata v gniliščih. Proizvedeno je bilo 37.607 KWh električne energije in 185.000 KWh toplotne energije, ki smo jo porabili za lastne potrebe. Količina proizvedene električne in toplotne energije je bila nekoliko večja kot v letu 2019 zaradi manj zastojev in okvar plinskih motorjev, ki so v lasti koncesionarja.

Čiščenje odpadne vode iz kanalizacijskega omrežja v občini Žirovnica se v skladu s Pogodbo o odvajanju in čiščenju odpadnih vod iz občine Žirovnica na CČN Radovljica, z dne 26.3.2007, izvaja na čistilni napravi Radovljica, ki je v upravljanju Komunale Radovljica. Vsa odpadna voda in blato iz greznic pa se obdela na čistilni napravi Jesenice.

Poslovanje

Skupni dotok odpadne vode na čistilno napravo je bil večji kot preteklo leto, predvsem zaradi večje količine padavin in s tem večje količine meteorne vode. Večja je bila količina pripeljanih grezničnih gošč iz občine Žirovnica, zaradi praznjenja greznic ob priklopih na nov kanalizacijski sistem. Vzporedno se količina odpadnih vod, ki se odvaja na ČN Radovljica, povečuje zaradi povečanja števila priključenih uporabnikov na novo kanalizacijsko omrežje, ki zaključi na čistilni napravi Radovljica.

Preglednica 15: Količina odpadnih vod, ki je dotekala na ČN Jesenice in ČN Radovljica

Vrsta odpadne vode	Leto 2020 (m^3)	Leto 2019 (m^3)
Skupni dotok na čistilno napravo Jesenice	2.155.856	2.075.890
Komunalna odpadna voda Jesenice	894.781	867.386
Industrijska odpadna voda Jesenice	169.572	170.094
Izcedne vode DMM	42.697	47.950
Komunalna odpadna voda Dovje Mojstrana	76.119	73.737
Grezničnе gošče Jesenice	1.200	965
Grezničnе gošče Žirovnica s skupinskimi greznicami	150	869
Grezničnе gošče ostali	438	258
Meteorne odpadne vode	970.899	914.631
ČN Radovljica	193.792	160.673

Linija blata je delovala vse leto, tako sprejem grezničnih gošč, kot tudi izločanje blata iz procesa čiščenja v gnilišča. Gnilišča obratujejo s krajšimi prekinitvami, zaradi mašenja črpalk z odpadki v gniliščih, ki so se predhodno nakopičili. Odpadke z grabelj in sit ter pralnika peska se oddajajo pogodbenim partnerjem. Vsa maščoba, ki je nastala v procesu čiščenja odpadnih vod, je bila obdelana na fekalni postaji.

Zaradi dotrajanosti preše je bila motena dehidracija blata, kar je onemogočalo optimalno dehidriranje blata za odvoz. V letu 2020 so se nadaljevale vseslovenske težave zaradi omejitve čezmejnega pošiljanja blata. Podjetje ima sklenjeno dolgoročno pogodbo za prevzem in obdelavo dehidriranega blata, tako v letu 2020 nismo imeli težav z oddajo blata.

Rezultat poslovanja je bil v letu 2020 pozitiven v višini 12 tisoč EUR. Glede na preteklo leto so bili višji prihodki za 182 tisoč EUR, od tega Poslovni prihodki v višini 167 tisoč EUR. Višji so bili tudi stroški v višini 116 tisoč EUR. Strošek materiala je bil nekoliko nižji in sicer za 2 tisoč EUR medtem, ko so bili stroški storitev višji za 94 tisoč EUR. Razlogi za višje stroške storitev so bili obdobni pregledi in servisi strojev in naprav, povečanje obsega odvoza dehidriranega blata na sežig, dodatna vzdrževalna dela na infrastrukturi in obnova garderob v upravni stavbi. Višji je tudi strošek dela zaradi uskladitve plač v skladu z minimalno plačo. Ostali stroški so za 4 tisoč EUR višji in so na ravni preteklega leta.

4.9.Zbiranje odpadkov

Objekti in naprave v najemu

V podjetju upravljamo z dvema zbirnima centroma; Zbirni center Jesenice in Zbirni center Žirovnica ter ekološkimi otoki.

Preglednica 16: Vrednost infrastrukture zbiranja odpadkov v najemu

Vrednost OS infrastrukture v najemu na dan 31.12.2020			
	Nabavna vrednost	Popravek vrednosti	Sedanja vrednost
Občina Jesenice	1.371.591,52	302.531,38	1.069.060,14
Občina Žirovnica	372.523,87	110.490,48	262.033,39
SKUPAJ	1.744.115,39	413.021,86	1.331.093,53

Poslovanje

V letu 2020 smo na celotnem območju občine Jesenice in Žirovnica izvajali dejavnost zbiranja odpadkov skladno z veljavno zakonodajo. Izvajali smo dejavnosti, ki obsegajo naslednje storitve:

- odvoz mešanih komunalnih odpadkov,
- ločeno zbiranje odpadne komunalne embalaže,
- ločeno zbiranje biorazgradljivih kuhinjskih odpadkov,
- odvoz kosovnih odpadkov iz gospodinjstev,
- ločeno zbiranje odpadkov na zbirnih centrih,
- akcija zbiranja nevarnih odpadkov s premično zbiralnico,
- zbiranje ločeno zbranih frakcij na ekoloških otokih,
- pranje zabojnikov v času od aprila do novembra (biorazgradljivi kuhinjski odpadki, ekološki otoki, mešani komunalni odpadki),
- tržna dejavnost (pogodbeni odvoz odpadkov iz industrije in storitvene dejavnosti).

Pri zbiranju mešanih komunalnih odpadkov smo na obdelavo odpeljali 4.176.284 kg. Za gospodinjstva se je izvajal odvoz kosovnih odpadkov. Skupaj smo zbrali in odpeljali 1.624 m^3. Družbam za prevzem ločeno zbranih frakcij smo oddali 46.534 kg nevarnih odpadkov, 577.480 kg odpadnega papirja in kartona, 311.230 kg embalažnega stekla, 1.188.680 kg odpadne komunalne embalaže, 48.400 kg izrabljenih avtomobilskih gum, 572.500 kg biorazgradljivih

kuhinjskih odpadkov, 409.100 kg odpadnega lesa in 365.430 kg vej. Izvedeni sta bili tudi dve akciji zbiranja nevarnih odpadkov iz gospodinjstev in sicer v mesecu maju in oktobru. Zbrali smo 1.400 kg nevarnih odpadkov.

V Zbirnem centru Jesenice smo imeli v poslovnem letu 13.336 strank in v Zbirnem centru Žirovnica 5.755 strank. Z vozili za pobiranje odpadkov smo v letu 2020 prevozili skupaj 161.375 km. Kupili smo novo smetarsko vozilo, ki je namenjeno pobiranju odpadkov v težje dostopnih ulicah, prav tako pa lahko v primeru večjih okvar nadomesti druga vozila. Število zaposlenih v podprocesu zbiranja odpadkov je ostalo nespremenjeno. V primeru odsotnosti delavcev zaradi dopusta ali bolniške odsotnosti smo izvajali izposojo delavcev iz drugih podprocesov.

Preglednica 17: Količine zbranih odpadkov

	Občina Jesenice		Občina Žirovnica	
	Zbrano 2020 (kg)	Zbrano 2019 (kg)	Zbrano 2020 (kg)	Zbrano 2019 (kg)
Zbrani komunalni odpadki	8.040.190	7.350.492	2.136.365	2.153.590
Zbrani kuhinjski odpadki	538.150	505.920	34.350	32.290
Skupaj	8.578.340	7.856.412	2.170.715	2.185.880

Poslovni izid v podprocesu zbiranja odpadkov za leto 2020 je bil pozitiven v višini 39 tisoč EUR. Ustvarjeni prihodki so bili 557 tisoč EUR višji v primerjavi s preteklim letom, od tega so bili 505 tisoč EUR višji poslovni prihodki, predvsem zaradi povišanja cene, ki velja od 1. 3.2020 dalje.

Ravno tako kot prihodki, so za 306 tisoč EUR višji tudi stroški. Stroški materiala so nekoliko višji zaradi vzdrževanja voznega parka in nakupa plastenk za zbiranje odpadnega jedilnega olja. Že več let zapored organiziramo izobraževanje in zbiranje odpadnega jedilnega olja v osnovnih šolah, letošnje leto zaradi izrednih razmer epidemije to ni bilo možno, zato smo v letu 2020 gospodinjstvom razdelili namenske plastenke za zbiranje odpadnega jedilnega olja. Stroški storitev so višji zaradi vzdrževanja infrastrukture zbirnega centra in vzdrževanja voznega parka. Strošek dela v višini 128 tisoč EUR predstavlja največji dvig stroškov. V letu 2020 so se uskladile plače zaradi dviga minimalne plače in glede na 26 zaposlenih, dvig plač predstavlja nominalno večji dvig stroškov.

4.10.Odlaganje odpadkov

Objekti in naprave v najemu

Odlagališče za nenevarne odpadke Mala Mežakla je v lasti občin Jesenice (69,6 %), Kranjska Gora (20 %) in Žirovnica (10,4 %).

Preglednica 18: Vrednost infrastrukture odlaganja odpadkov v najemu

Vrednost OS infrastrukture v najemu na dan 31.12.2020			
	Nabavna vrednost	Popravek vrednosti	Sedanja vrednost
Občina Jesenice	4.277.576,61	2.213.641,64	2.063.934,97
Občina Žirovnica	639.890,43	323.619,26	316.271,17
Občina Kr. Gora	1.238.865,86	658.586,64	580.279,22
SKUPAJ	6.156.332,90	3.195.847,54	2.960.485,36

Zagotavljanje kakovosti odlagališča

Na osnovi inšpekcijskih ogledov v okviru akcije »Revizija OVD« smo v dogovoru z inšpekcijo za okolje, v oktobru 2018 na ARSO oddali vlogo za spremembo okoljevarstvenega dovoljenja za uskladitev neskladij navedenih v obstoječem dovoljenju. V vlogo smo navedli tudi prekvalifikacijo začasnega skladišča za komunalne odpadke, ki se nahaja na polju odlagališča v začasno skladišče za mešano embalažo. Vloga še ni rešena.

V skladu z obstoječimi predpisi in okoljevarstvenim dovoljenjem smo izvajali monitoringe, ki zajemajo meteorološke parametre, meritve izcednih voda. Rezultati meritev izcedne vode so ustrezali zakonsko predpisanim mejnim vrednostim za izpust v javno kanalizacijo s čiščenjem na CČN Jesenice. Ravno tako se je tudi pri monitoringu padavinskih vod upošteval nabor parametrov in frekvenca vzorčenja iz okoljevarstvenega dovoljenja. Rezultati meritev padavinske vode so ustrezali predpisanim mejnim vrednostim za izpust v vodotok.

Bakla v plinski postaji je delovala 8.730 delovnih ur. Količina zajetega in sežganega odlagališčnega plina je znašala 774.201 m^3, kar je 2,7 % manj kot preteklo leto. Nižja količina zajetega plina je pričakovana, saj bakla obratuje z nižjim pretokom kot v preteklih letih, zaradi nižje produkcije odlagališčnega plina v telesu deponije (omejen vnos biološkega dela odpadkov). Monitoring sestave odlagališčnega plina se je izvajal mesečno. Rezultati analize sestave vzorcev kažejo, da je bakla delovala dobro, saj je vsebnost kisika zelo nizka. Opazen je rahel padec vsebnosti metana, kar pojasni dejstvo glede omejitve odlaganja bioloških odpadkov.

Monitoring podzemne vode izvaja Nacionalni laboratorij za zdravje, okolje in hrano. Meritve nivoja podzemne vode na vrtinah pa izvaja podjetje dvakrat mesečno. Rezultati monitoringa in vrednotenje vpliva je vrednoteno v letnem poročilu. Iz letnih poročil monitoringa podzemnih vod za pretekla leta je razvidno vrednotenje sprememb vsebnosti nekaterih onesnaževal v podzemni vodi glede na opozorilne spremembe. V poročilih je navedeno, da ima odlagališče vpliv na kakovost podzemne vode. Obstaja pa dvom glede kakovosti nične–referenčne vrtine, zato smo začeli z izgradnjo nove oz. nadomestne referenčne vrtine, ki je bila v letu 2020 tudi zgrajena.

Poslovanje

Na odlagališče Mala Mežakla so se odlagali, s strani koncesionarja Ekogor d.o.o obdelani mešani komunalni odpadki, kosovni odpadki pripeljani s strani javnih podjetij, ki na odlagališču odlagajo obdelane mešane komunalne odpadke, gradbeni in azbestni odpadki ter dopustni industrijski odpadki, za katere je izdelana ocena odpadka.

Skupno je bilo na odlagališče Mala Mežakla pripeljanih 23.122 ton odpadkov, od tega 4.585 ton mešanih komunalnih odpadkov. Preteklo leto je bilo odloženih 28.250 ton odpadkov. Pred odlaganjem je bilo iz kosovnih odpadkov fizično izločenih še 283 ton odpadnega lesa, gum, kovin in nevarnih odpadkov. Skupno je bilo po obdelavi kosovnih odpadkov na odlagališče Mala Mežakla v letu 2020 odloženo 23.122 ton odpadkov. V tej količini ni zajetih bioloških odpadkov (zeleni odrez) v skupni količini 542 ton. Omenjena količina je bila odpeljana v obdelavo na kompostarno. Odloženih odpadkov iz občin Jesenice in Žirovnica je bilo 3.099 ton.

Preko leta so se izvajala redna vzdrževalna dela, kot so čiščenje kanalet in bazenov, vključno z bazenom za meteorno vodo, izvedeno je bilo tudi čiščenje kanalizacije za izcedno vodo.

Odlagališče za nenevarne odpadke Mala Mežakla je poslovalo pozitivno, s končnim rezultatom 571 tisoč EUR. 294 tisoč EUR nižji ustvarjeni prihodki v primerjavi s preteklim

letom, so posledica nižje količine odloženih odpadkov. Stroški, nastali pri poslovanju so za 2 % nižji kot preteklo leto.

Kompostarna je tehnološka enota, ki obratuje v okviru odlagališča, namenjena pa je kompostiranju zelenega odreza iz občin Jesenice in Žirovnica. Tehnološka enota posluje z manjšim minusom, ki se pokriva s prihodki odlaganja odpadkov.

4.11.Obdelava odpadkov

Objekti in naprave v najemu

Podjetje koordinira obdelavo odpadkov le za občino Žirovnica, medtem ko za občino Jesenice obdelavo izvaja koncesionar, podjetje EKOGOR d.o.o. Žirovnica nima infrastrukturnih objektov za obdelavo mešanih komunalnih odpadkov, zato se izvede razpis za izbor izvajalca. Na razpisu je bil izbran (edini) ponudnik Ekogor d.o.o.

Poslovanje

V občini Žirovnica je bilo zbranih 489 ton mešanih komunalnih odpadkov, ki so bili oddani v postopek obdelave.

Poslovanje obdelave mešanih komunalnih odpadkov v občini Žirovnica je bilo pozitivno, v višini 3 tisoč EUR. Ker dejavnost obdelave MKO izvaja pogodbeno podjetje, na stroške nimamo vpliva, rezultat je neposredno povezan s količino odpadkov. V letu 2020 je bila količina oddanih MKO iz Občine Žirovnica nekoliko višja od dejanskih količin v letu 2019.

4.12.Pogrebno pokopališke storitve

Objekti in naprave v najemu

Podjetje izvaja pogrebno in pokopališko dejavnost v občinah Jesenice in Žirovnica, kjer upravlja s štirimi pokopališči:

- v občini Jesenice - pokopališči Blejska Dobrava in Planina pod Golico,
- v občini Žirovnica - pokopališči Breznica in Rodine.

V občini Kranjska Gora in ostalih občinah se izvaja le pogrebne storitve.

Preglednica 19: Vrednost infrastrukture v najemu

Vrednost OS infrastrukture v najemu na dan 31.12.2020			
	Nabavna vrednost	Popravek vrednosti	Sedanja vrednost
Občina Jesenice	1.235.097,82	518.394,08	716.703,74
Občina Žirovnica	404.511,83	126.567,06	277.944,77
SKUPAJ	1.639.609,65	644.961,14	994.648,51

Poslovanje

V letu 2020 so se zmanjšala aktivna grobna mesta, v primerjavi s preteklim letom. Na Jesenicah se je število zmanjšalo za 16 grobnih mest in v Žirovnici za dva grobna mesta. Glavni razlogi so predvsem vračila dvojnih grobnih mest, vračanja žarnih niš (izvedeni so bili raztrosi pepela pokojnika) in vračila starih otroških grobov.

Preglednica 20: Število grobnih mest

Št. aktivnih grobnih mest	Jesenice	Žirovnica	Skupaj	Jesenice	Žirovnica	Skupaj
	2020			2019		
Grobna mesta	4.818	1.042	5.860	4.834	1.045	5.879
Grobnice	4	0	4	4	0	4
Žarna niša	135	0	135	134	0	134
Skupaj št. grobnih mest	4.957	1.042	5.999	4.972	1.045	6.017

Podjetje izvaja enotno 24 urno dežurno službo za občini Jesenice in Žirovnica. Opravljenih je bilo 626 prvih prevozov pokojnikov in izvedenih 380 pogrebnih svečanosti. V letu 2020 so bile izredne razmere epidemije, ki so žal vplivale na večje število pokojnikov. V primerjavi s preteklim letom je bilo opravljenih 121 oz. 24 % več prvih prevozov in izvedenih 70 oz. 23 % več pogrebnih svečanosti.

Poslovanje pogrebno pokopališke službe je bilo pozitivno v višini 48 tisoč EUR. Poslovni rezultat se glede na preteklo leto razlikuje za 80 tisoč EUR. Razlog za takšno odstopanje je predvsem zaradi povečanega števila pokojnikov. Po obsegu izvajanja del odstopata meseca november in december. Pri pogrebni dejavnosti, ki ima večjo dodano vrednost, so bili prihodki v primerjavi s preteklim letom višji za 148 tisoč EUR. Razloga sta, že omenjeno večje število pokojnikov in oblikovanje tržnega cenika za pogrebne dejavnosti. Zaradi večjega obsega dela so posledično za 76 tisoč EUR višji tudi stroški poslovanja. Povečal se je tudi strošek dela, katerega del je višji zaradi uskladitve plač s povečanjem minimalne plače.

S ponosom se ozremo na poslovno leto 2020, saj smo bili v začetku leta, z zelo malo razpoložljivimi zaščitnimi sredstvi, postavljeni pred izziv. Zelo hitro smo se morali naučiti varovati sebe in bližnje, saj je bilo večje število pokojnih obolelih za virusom. V poletnih mesecih smo si zagotovili ustrezno zalogo zaščitnih sredstev, ki jo redno obnavljamo. Ne glede na povečan obseg dela, smo za vse pokojne poskrbeli z visoko ravnjo dostojanstva.

4.13. Vzdrževanje javnih površin

Objekti in naprave vzdrževanja



Redno vzdrževanje javnih površin se izvaja na območju občin Jesenice in Žirovnica. Področje dela se deli na vzdrževanje kategoriziranih cest in ostalih javnih površin: pločniki, parkirišča, avtobusne postaje, stopnišča in zelene javne površine. Območja dela so opredeljena v letnih in zimskih Izvedbenih programih.

Preglednica 21: Obseg vzdrževanja javnih površin

	EM	Jesenice	Žirovnica	Skupaj
Ceste	m	99.295	39.732	139.027
Zelene javne površine	m^2	169.579	18.692	188.271

V okvir rednega vzdrževanja sodi tudi urejanje in vzdrževanje stopnic in avtobusna postajališča.

Poslovanje

Vsa dela na področju vzdrževanja javnih in zelenih površin so se izvajala v skladu z Izvedbenimi programi del, za kar je pripravljeno poročilo. Izvedena so bila vsa načrtovana dela iz programa, poleg tega so se izvajala še dela za ostale dejavnosti v podjetju in tržne storitve.

Zimsko vzdrževanje cest se prične s pripravljalnimi deli montaže snežnih kolov, pripravo deponij in strojnega orodja. Dela zimske službe se izvajajo na podlagi načrtov relacij in drugih navodil, ki jih vsebuje Izvedbeni plan zimske službe za tekoče leto. Meteorološka zima je bila v začetku leta 2020 ena izmed toplejših, medtem ko so bile v mesecih november in december ekstremne razmere, saj je poleg dolgotrajnih nizkih temperatur, zapadla tudi večja količina snega.

Tržna letna dejavnost je bila pretežno vezana na investicijsko vzdrževanje v občinah Jesenice in Žirovnica. Manjši obseg so predstavljala dela, pridobljena na prostem trgu. Tržna dejavnost zimske službe se je izvajala za 35 zunanjih naročnikov.

Interno izvajanje dela se je odvijalo predvsem na vzdrževanju gospodarske infrastrukture vodovoda, pri odpravi cevovodnih okvar in poškodb na ostalih objektih vodovodne infrastrukture. Manjši obseg del interne realizacije se je izvajal tudi za procesa pokopaliških storitev in odvoza odpadkov. Interna zimska služba se je izvajala na vzdrževanju ceste na Deponijo Mala Mežakla in manjši del na vzdrževanju zbirnih centrov Jesenice in Žirovnica.

Skupni rezultat vzdrževanja javnih površin in zelenic je bil negativen v višini 47 tisoč EUR, kar je 49 tisoč EUR manj kot preteklo leto. Ustvarjenih je bilo 168 tisoč EUR več prihodkov na področju redne javne službe.

Stroški v primerjavi s preteklim letom so bili višji za 109 tisoč EUR. Največje povišanje je pri stroških storitev, medtem ko je strošek dela nižji v primerjavi s preteklim letom. Razlog je manjše število zaposlenih, ne glede na to, da so se plače zaposlenih uskladile zaradi dviga minimalne plače.

V sklopu rednega vzdrževanja cest in zelenih javnih površin je bilo v občini Jesenice skupaj porabljenih 1,24 milijona EUR proračunskih sredstev. Ta znesek je v primerjavi s preteklim letom višji za 184 tisoč EUR. V občini Žirovnica je bilo porabljenih 344 tisoč EUR, kar je 29 tisoč EUR več, kot preteklo leto. Višja poraba proračunskih sredstev je posledica izvajanja večjega obsega del zimske službe v mesecu novembru in decembru 2020.

4.14. Oskrba z zemeljskim plinom

Objekti in naprave v najemu

Podjetje upravlja s 59,63 km distribucijskega omrežja plinovoda, dvema merilno regulacijskima postajama (MRP) in tremi regulacijskimi postajami (RP).

Preglednica 22: Vrednost infrastrukture v najemu

Vrednost OS infrastrukture v najemu na dan 31.12.2020			
	Nabavna vrednost	Popravek vrednosti	Sedanja vrednost
Občina Jesenice	2.512.219,72	1.568.545,23	943.674,49
Občina Žirovnica	0,00	0,00	0,00
SKUPAJ	2.512.219,72	1.568.545,23	943.674,49

Poslovanje

Količina distribuiranega plina po omrežju, ki ga ima podjetje v upravljanju, je bila v letu 2020 višja za 4,29 % (783.325 kWh) kot preteklo leto. V letu 2020 je 79 končnih odjemalcev prestopilo k drugim dobaviteljem.

Preglednica 23: Distribuirane količine ZP

Odjemna skupina CDK	Letna predvidena ali dobavljena količina zemeljskega plina	Odjemna mesta gospodinj. odjemalcev	Odjemna mesta negospodinj. odjemalcev	Skupno število odjemnih mest	Vsota moči	Vsota pogodbene distribucijske zmogljivosti	Odjemna mesta gospodinj. odjemalcev	Odjemna mesta negospodinj. odjemalcev	Skupaj distribuiran ZP
	[kWh/leto]	[/]	[/]	[/]	[kW]	[kWh/dan]	[kWh]	[kWh]	[kWh]
CDK1	0-2.154	80	8	88			74.750	5.741	80.491
CDK2	2.155-5.385	124	1	125			500.983	4839	505.822
CDK3	5.386-16.154	534	17	551			5.359.119	150.832	5.509.951
CDK4	16.155-26.923	209	13	222			4.024.325	257.609	4.281.934
CDK5	26.924-48.461	60	13	73			1.642.862	389.529	2.032.391
CDK6	48.462-107.690	4	6	10	971		242.612	453.134	695.746
CDK7	107.691-323.070	3	7	10	1.402		494.758	1.270.362	1.765.120
CDK8	323.071-753.830	0	3	3	1.621		0	1.772.035	1.772.035
CDK9	753.831-1.076.900	1	1	2	1573		943.658	663.940	1.607.598
	Skupaj	1.015	69	1.084			13.283.067	4.968.021	18.251.088

Zakupljena pogodbena zmogljivost omrežja za leto 2020 je bila 100.000 kWh/dan in v obravnavanem obdobju ni bila presežena. Obseg prodaje plina je znašal 9.568.143 kWh, kar je malenkost več (1,84 %), kot v letu 2019. Opažamo, da se porabniki pri ogrevanju obnašajo zelo varčno in uporabljajo tudi druge vire za ogrevanje.

V smeri racionalizacije popisov in natančnejšega obračuna (brez akontacij) smo v letu 2016 začeli s testnim izvajanjem daljinskega odčitavanja plinomerov. Testni projekt smo uspešno zaključili, zato smo z nabavo in vgradnjo oddajnikov za daljinsko odčitavanje nadaljevali. Do

konca leta 2020 smo opremili 285 plinomerov z oddajnikom za daljinsko odčitavanje, od skupaj 1076 plinomerov. S tem povečujemo pogostost popisov plinomerov.

S 1. oktobrom 2018 se je na območju celotne Slovenije vzpostavil nov način obračunavanja dobave zemeljskega plina na podlagi Metodologije za prognoziranje nednevno merjenih prevzemov uporabnikov omrežja zemeljskega plina. Metodologija je določena na podlagi zakonskih določil. Cilj metodologije je, da se ocenjena poraba (akontacija oz. pavšal) približa dejanski porabi.

Opravljene so bile 3 intervencije. Dve sta nastali zaradi poškodbe priključka pri izkopu za popravilo vodovodne cevi in ena zaradi poškodbe priključka pri izkopu za izgradnjo opornega zidu.

Dejavnost oskrbe z zemeljskim plinom je poslovala pozitivno v višini 98 tisoč EUR, kar je 33 tisoč EUR več, kot preteklo leto. Ustvarjeni celotni prihodki so v primerjavi s preteklim letom višji za 18 tisoč EUR, predvsem zaradi prihodkov prodaje. Skupni odhodki so v primerjavi z lanskim letom nižji za 15 tisoč EUR predvsem zaradi nižjih stroškov storitev.

4.15. Vodstveni in podporni procesi

Poslovanje

Podporni procesi se izvajajo v okviru Finančno računovodskega procesa, ki združuje finance in računovodstvo, izterjavo in obračun storitev, Splošno kadrovskega procesa, Procesa IT in GIS in Procesa nabave in skladišča. V okviru strokovnih služb je tudi splošno stroškovno mesto, ki se nanaša na stroške celotnega podjetja in se v okviru delitve vodstvenega in podpornih procesov deli med vse procese.

Prihodki v poslovnem letu so za 41 tisoč EUR nižji kot preteklo leto, ko so se prodale delnice Gorenjske banke d.d. V letošnjem letu je bilo 24 tisoč EUR državnih podpor povezanih z epidemijo. Stroški vodstvenega in podpornih procesov so višji za 45 tisoč EUR. Za 10 tisoč EUR je višja amortizacija. V skladu s standardi se je v letu 2019 na novo evidentiral najem poslovne stavbe na Cesti maršala Tita 51, ki jo ima podjetje v najemu, med sredstva podjetja, za kar se obračunava amortizacija. 20 tisoč EUR ja višji tudi strošek dela, zaradi uskladitve plač. Višji so tudi stroški storitev, ki so povezani z izvedbo popisa poslovnih procesov in predlogi ukrepov za reorganizacijo podjetja, ter izvedenih delavnic za prenovo procesov.

Strošek vodstvenega in podpornih procesov v višini 712 tisoč EUR je višji od načrtovanega za 11 tisoč EUR predvsem zaradi opisanih odstopanj reorganizacije, ki pri izdelavi poslovnega načrta 2020 še niso bile predvidene.

Računovodsko poročilo

5.1.Računovodski izkazi

Bilanca stanja

v EUR

		31/12/2020	31/12/2019
	SREDSTVA	**10.347.936,44**	**9.666.906,98**
A.	DOLGOROČNA SREDSTVA	2.477.241,47	2.479.179,89
I.	**Neopredmetena sredstva in dolgoročne AČR**	**10.178,29**	**10.874,46**
1	Dolgoročne premoženjske pravice	10.178,29	10.874,46
II.	**Opredmetena osnovna sredstva**	**2.366.205,46**	**2.357.486,03**
1	Zemljišča	234.791,80	224.246,80
2	Zgradbe	1.085.689,50	1.073.553,53
3	Proizvajalne naprave in stroji	1.027.473,90	1.037.678,33
4	Druge naprave in oprema, drobni inventar in druga opredmetena OS	18.250,26	18.605,16
6	Opredmetena osnovna sredstva v gradnji in izdelavi	0,00	3.402,21
III.	**Naložbnen nepremičnine**	**12.057,72**	**12.251,40**
IV.	**Dolgoročne finančne naložbe**	**88.800,00**	**98.568,00**
1	Dolgoročne finančne naložbe, razen posojil	88.800,00	98.568,00
	b) Druge delnice in deleži	88.800,00	98.568,00
B.	KRATKOROČNA SREDSTVA	7.866.617,11	7.183.263,22
II.	**Zaloge**	**184.079,11**	**179.619,08**
1	Material	169.068,57	167.595,59
4	Trgovsko blago	13.340,54	10.174,90
5	Predujmi za zaloge	1.670,00	1.848,59
IV.	**Kratkoročne poslovne terjatve**	**2.094.062,53**	**2.039.047,29**
2	Kratkoročne poslovne terjatve do kupcev	1.898.035,69	1.831.511,26
3	Kratkoročne poslovne terjatve do drugih	196.026,84	207.536,03
V.	**Denarna sredstva**	**5.588.475,47**	**4.964.596,85**
C.	KRATKOROČNE AKTIVNE ČASOVNE RAZMEJITVE	4.077,86	4.463,87
	Zabilančna sredstva	**33.496.580,82**	**33.463.558,49**
	OBVEZNOSTI DO VIROV SREDSTEV	**10.347.936,44**	**9.666.906,98**
A.	KAPITAL	3.253.534,71	2.690.862,85
I.	**Vpoklicani kapital**	**1.329.148,70**	**1.329.148,70**
1	Osnovni kapital	1.329.148,70	1.329.148,70
II.	**Kapitalske rezerve**	**198.619,84**	**198.619,84**
III.	**Rezerve iz dobička**	**405.170,10**	**307.168,47**
1	Zakonske rezerve	130.148,87	100.627,24
5	Druge rezerve iz dobička	275.021,23	206.541,23
IV.	**Presežek iz prevrednotenja**	**--37.599,00**	**--3.703,38**
VI.	**Prenesen čisti dobiček**	**797.284,17**	**523.094,22**
VII.	**Čisti dobiček poslovnega leta**	**560.910,90**	**336.535,00**
B.	REZERVACIJE IN DOLG. PASIVNE ČASOVNE RAZMEJITVE	4.818.360,51	4.522.360,01
1	Rezervacije za pokojnine in podobne obveznosti	562.900,03	570.145,48
2	Druge rezervacije	4.218.504,00	3.921.504,00
3	Dolgoročne pasivne časovne razmejitve	36.956,48	30.710,53
C.	DOLGOROČNE OBVEZNOSTI	280.621,97	320.229,41
I.	**Dolgoročne finančne obveznosti**	**280.621,97**	**320.229,41**
2	Dolgoročne finače obveznosti do bank	0,00	4.442,01
3	Druge dogoročne finančne obveznosti	280.621,97	315.787,40
Č.	KRATKOROČNE OBVEZNOSTI	1.995.019,25	2.133.022,50
II.	**Kratkoročne finančne obveznosti**	**403.246,79**	**756.933,63**
2	Kratkoročne finančne obveznosti do bank	4.442,00	4.541,05
4	Druge kratkoročne finančne obveznosti	398.804,79	752.392,58
III.	**Kratkoročne poslovne obveznosti**	**1.591.772,46**	**1.376.088,87**
2	Kratkoročne poslovne obveznosti do dobaviteljev	1.054.690,56	883.828,95
3	Druge kratkoročne poslovne obveznosti	537.081,90	492.259,92
D.	KRATKOROČNE PASIVNE ČASOVNE RAZMEJITVE	400,00	432,21
	Zabilančne obveznosti	**33.496.580,82**	**33.463.556,49**

Izkaz celotnega vseobsegajočega donosa za leto 2020

v EUR

		Leto 2020	Leto 2019	% 20/19
1.	**Čisti prihodki od prodaje**	**11.643.702,13**	**10.854.893,41**	**107,3**
	- čisti prihodki, pridobljeni z opravljanjem gosp. javnih služb	*10.311.536,45*	*9.450.529,86*	*109,1*
	- čisti prihodki od drugih dejavnosti	*1.332.165,68*	*1.404.363,55*	*94,9*
4.	**Drugi poslovni prihodki (s prevrednotovalnimi posl. prihodki)**	**451.028,25**	**194.281,05**	**232,2**
	- državne podpore (subvencije)	327.469,24	88.802,85	368,8
	- drugi poslovni prihodki	123.559,01	105.478,20	117,1
5.	**Stroški blaga, materiala in storitev**	**6.687.713,74**	**6.221.252,22**	**107,5**
	A Nabavna vrednost prodanega blaga in materiala	49.686,28	38.396,96	129,4
	B Stroški porabljenega materiala	1.170.363,45	1.159.391,87	100,9
	C Stroški storitev	5.467.664,01	5.023.463,39	108,8
	- stroški najemnin za infrastrukturo	*1.494.626,72*	*1.390.358,07*	*107,5*
	- stroški drugih storitev	*3.973.037,29*	*3.633.105,32*	*109,4*
6.	**Stroški dela**	**3.663.483,33**	**3.404.496,62**	**107,6**
	1 Stroški plač	2.671.186,98	2.348.758,61	113,7
	2 Stroški pokojninskih zavarovanj	48.762,82	48.849,80	99,8
	3 Stroški drugih socialnih zavarovanj	432.833,24	382.051,27	113,3
	4 Drugi stroški dela	510.700,29	624.836,94	81,7
7.	**Odpisi vrednosti**	**332.555,87**	**316.605,79**	**105,0**
	A Amortizacija	291.129,13	271.233,93	107,3
	B Prevrednotovalni poslovni odhodki pri neopr. sred. in opred.OS	775,50	819,87	94,6
	C Prevrednotovalni poslovni odhodki pri obratnih sredstvih	40.651,24	44.551,99	91,2
8.	**Drugi poslovni odhodki**	**751.733,34**	**806.428,58**	**93,2**
9.	**Finančni prihodki iz deležev**	**0,00**	**47.679,94**	**0,0**
	C Finančni prihodki iz deležev v drugih družbah	0,00	47.679,94	0,0
11.	**Finančni prihodki iz poslovnih terjatev**	**32.676,46**	**41.103,81**	**79,5**
	B Finančni prihodki iz poslovnih terjatev do drugih	32.676,46	41.103,81	79,5
13.	**Finančni odhodki iz finančnih obveznosti**	**12.326,45**	**12.662,91**	**97,3**
	D Finančni odhodki iz drugih finančnih obveznosti	12.326,45	12.662,91	97,3
14.	**Finančni odhodki iz poslovnih obveznosti**	**4.068,42**	**5.010,24**	**81,2**
	B Finančni odhodki iz obveznosti do dobaviteljev in meničnih obv.	0,00	0,05	0,0
	C Finančni odhodki iz drugih poslovnih obveznosti	4.068,42	5.010,19	81,2
15.	**Drugi prihodki**	**6.716,81**	**16.428,32**	**40,9**
16.	**Drugi odhodki**	**2.264,26**	**11.118,10**	**20,4**
17.	**Davek iz dobička**	**89.545,71**	**22.564,70**	**396,8**
18.	**Odloženi davki**	**0,00**	**0,00**	
19.	**Čisti poslovni izid obračunskega obdobja**	**590.432,53**	**354.247,37**	**166,7**
21.	**Spremembe presežka iz prevrednotenja finan. sredstev, razpoložljivih za prodajo**	**-9.768,00**	**8.880,00**	**-110,0**
22.	**Dobički in izgube, ki izhajajo iz preverbe računovodskih izkazov v tujini (vpliv sprememb deviznih tečajev)**	**7,04**	**2,49**	**282,7**
23.	**Druge sestavine vseobsegajočega donosa**	**-24.127,62**	**-54.376,12**	**44,40**
24.	Celotni vseobsegajoči donos obračunskega obdobja	556.543,95	308.753,74	180,3
25.	Povprečno število zaposlencev na podlagi delovnih ur v obr. obdobju	125,16	129,16	

Izkaz denarnih tokov (II. različica)

	2020	2019
A. DENARNI TOKOVI PRI POSLOVANJU		
a)Postavke iz izkaza poslovnega izida	1.328.447	1.096.125
Poslovni prihodki (razen za prevrednotenje) in finančni prihodki iz posl. terjatev	12.076.607	10.974.436
Poslovni odhodki brez amortizacije (razen za prevred). in finančni odh. iz posl. obv.	-10.792.619	-9.867.620
Davki iz dobička in drugi davki, ki niso zajeti v poslovnih odhodkih	44.459	-10.691
b)Spremembe čistih obratnih sredstev (in časovnih razmejitev, rezervacij		
ter odloženih terjatev in obveznosti za davek) poslovnih postavk bilance stanja	-1.543	-85.116
Začetne manj končne poslovne terjatve	-49.299	-301.456
Začetne manj končne aktivne kratk. časovne razmejitve	386	134.299
Začetne manj končne zaloge	-5.236	6.297
Končni manj začetni poslovni dolgovi	94.649	98.840
Končne manj začetne pasivne časovne razmejitve in rezervacije	-42.043	-23.096
c)Prebitek izdatkov pri poslovanju (a + b)	1.326.904	1.011.009
B. DENARNI TOKOVI PRI NALOŽBENJU		
a)Prejemki pri investiranju	9.810	75.880
Prejemki od dobljenih obresti in del. v dobičku drugih, ki se nanašajo na naložbenje	0	7.400
Prejemki od odtujitve opredmetenih osnovnih sredstev	9.810	0
Prejemki od odtujitve finančnih naložb	0	68.480
b)Izdatki pri investiranju	-314.531	-675.282
Izdatki za pridobitev neopredmetenih sredstev	-3.946	-279
Izdatki za pridobitev opredmetenih osnovnih sredstev	-310.585	-672.908
Izdatki za pridobitev naložbenih nepremičnin	0	-2.095
c)Prebitek prejemkov pri naložbenju (a + b)	-304.721	-599.402
C. DENARNI TOKOVI PRI FINANCIRANJU		
a)Prejemki pri financiranju	2.697	502.461
Prejemki od vplačanega kapitala	0	500.000
Prejemki od povečanja finančnih obveznosti	2.697	2.461
b)zdatki pri financiranju	-401.009	-854.214
Izdatki za dane obresti, ki se nanašajo na financiranje	-8.265	-7.656
Izdatki za odplačila dolgoročnih finančnih obveznosti	-4.542	-9.024
Izdatki za plačila najemnin (glavnica)	-32.559	-34.533
Izdatki za izplačila dividend in drugih deležev v dobičku	-355.643	-803.001
c)Prebitek prejemkov pri financiranju (a + b)	-398.312	-351.753
Č. Končno stanje denarnih sredstev	5.588.475	4.964.597
x) Denarni izid v obdobju (seštevek prebitkov Ac, Bc in Cc)	623.871	59.854
Obračunane tečajne razlike pri deviznih sredstvih	*7*	*-2*
y) Začetno stanje denarnih sredstev	4.964.597	4.904.745

Izkaz gibanja kapitala 2020

		Osnovni kapital	Kapitalske rezerve	Rezerve iz dobička					Rezerve, zaradi vredn. po pošteni vrednosti	Preneseni čisti posl.izid		Čisti posl. izid posl. leta		Skupni kapital
				Zakonske rezerve	Rezerve za lastne delnice / deleže	Lastne delnice / deleži odbitek	Statutarne rezerve	Druge rezerve iz dobička		Preneseni čisti dobiček	Prenesena čista izguba	Čisti dobiček poslov. leta	Čista izguba poslov. leta	
		I/1	II	III/1	III/2	III/3	III/4	III/5	V	VI/1	VI/2	VII/1	VII/2	VIII
A.1.	Stanje konec prejšnjega poročevalskega obdobja	1.329.148,70	198.619,84	100.627,24	0,00	0,00	0,00	206.541,23	-3.703,38	523.094,22	0,00	336.535,00	0,00	2.690.862,85
A.2	Začetno stanje poročevalskega obdobja	1.329.148,70	198.619,84	100.627,24	0,00	0,00	0,00	206.541,23	-3.703,38	523.094,22	0,00	336.535,00	0,00	2.690.862,85
B.1	Spremembe lastniškega kapitala - transakcije z lastniki	0,00	0,00	0,00	0,00	0,00	0,00	0,00	0,00	0,00	0,00	0,00	0,00	0,00
g)	Izplačilo dobička	0,00	0,00	0,00	0,00	0,00	0,00	0,00	0,00	0,00	0,00	0,00	0,00	0,00
B.2	Celotni vseobsegajoči donos poročevalskega obdobja	0,00	0,00	0,00	0,00	0,00	0,00	0,00	-33.895,62	6.134,95	0,00	590.432,53	0,00	562.671,86
a)	Vnos čitega poslovnega izida poročevalskega obdobja	0,00	0,00	0,00	0,00	0,00	0,00	0,00	0,00	0,00	0,00	590.432,53	0,00	590.432,53
c)	Sprememba rezerv, nastalih zaradi vrednotenja finančnih naložb po pošteni vrednosti	0,00	0,00	0,00	0,00	0,00	0,00	0,00	-9.768,00	0,00	0,00	0,00	0,00	-9.768,00
č)	Druge sestavine vseobsegajočega donosa poročevalskega obdobja	0,00	0,00	0,00	0,00	0,00	0,00	0,00	-24.127,62	6.134,95	0,00	0,00	0,00	-17.992,67
B.3	Spremembe v kapitalu	0,00	0,00	29.521,63	0,00	0,00	0,00	68.480,00	0,00	336.535,00	0,00	-366.056,63	0,00	0,00
a)	Razporeditev preostalega dela čistega dobička primerjalnega poročevalskega obdobja na druge sestavine kapitala	0,00	0,00	0,00	0,00	0,00	0,00	0,00	0,00	336.535,00	0,00	-336.535,00	0,00	0,00
b)	Razporeditev dela čistega dobička poročevalskega obdobja na druge sestavine kapitala po skelpu organov vodenja in nadzora	0,00	0,00	29.521,63	0,00	0,00	0,00	68.480,00	0,00	-68.480,00	0,00	-29.521,63	0,00	0,00
C.	Končno stanje poročevalskega obdobja	1.329.148,70	198.619,84	130.148,87	0,00	0,00	0,00	275.021,23	-37.599,00	865.764,17	0,00	560.910,90	0,00	3.253.534,71

Izkaz gibanja kapitala 2019

		Osnovni kapital	Kapitalske rezerve	Rezerve iz dobička					Rezerve, zaradi vredn. po pošteni vrednosti	Preneseni čisti posl.izid		Čisti posl. izid posl. leta		Skupni kapital
				Zakonske rezerve	Rezerve za lastne delnice / deleže	Lastne delnice / deleži odbitek	Statutarne rezerve	Druge rezerve iz dobička		Preneseni čisti dobiček	Prenesena čista izguba	Čisti dobiček poslov. leta	Čista izguba poslov. leta	
		I/1	II	III/1	III/2	III/3	III/4	III/5	V	VI/1	VI/2	VII/1	VII/2	VIII
A.1.	Stanje konec prejšnjega poročevalskega obdobja	829.148,70	198.619,84	82.914,87	0,00	0,00	0,00	206.541,23	41.792,74	520.863,15	0,00	494.040,92	0,00	2.373.921,45
A.2	Začetno stanje poročevalskega obdobja	829.148,70	198.619,84	82.914,87	0,00	0,00	0,00	206.541,23	41.792,74	520.863,15	0,00	494.040,92	0,00	2.373.921,45
B.1	Spremembe lastniškega kapitala - transakcije z lastniki	500.000,00	0,00	0,00	0,00	0,00	0,00	0,00	0,00	-494.040,92	0,00	0,00	0,00	5.959,08
a)	Vpis vpoklicanega osnovnega kapiala	500.000,00	0,00	0,00	0,00	0,00	0,00	0,00	0,00	0,00	0,00	0,00	0,00	0,00
g)	Izplačilo dobička	0,00	0,00	0,00	0,00	0,00	0,00	0,00	0,00	-494.040,92	0,00	0,00	0,00	-494.040,92
B.2	Celotni vseobsegajoči donos poročevalskega obdobja	0,00	0,00	0,00	0,00	0,00	0,00	0,00	-45.496,12	2.231,07	0,00	354.247,37	0,00	310.982,32
a)	Vnos čitega poslovnega izida poročevalskega obdobja	0,00	0,00	0,00	0,00	0,00	0,00	0,00	0,00	0,00	0,00	354.247,37	0,00	354.247,37
c)	Sprememba rezerv, nastalih zaradi vrednotenja finančnih naložb po pošteni vrednosti	0,00	0,00	0,00	0,00	0,00	0,00	0,00	8.880,00	0,00	0,00	0,00	0,00	8.880,00
č)	Druge sestavine vseobsegajočega donosa poročevalskega obdobja	0,00	0,00	0,00	0,00	0,00	0,00	0,00	-54.376,12	2.231,07	0,00	0,00	0,00	-52.145,05
B.3	Spremembe v kapitalu	0,00	0,00	17.712,37	0,00	0,00	0,00	0,00	0,00	494.040,92	0,00	-511.753,29	0,00	0,00
a)	Razporeditev preostalega dela čistega dobička primerjalnega poročevalskega obdobja na druge sestavine kapitala	0,00	0,00	0,00	0,00	0,00	0,00	0,00	0,00	494.040,92	0,00	-494.040,92	0,00	0,00
b)	Razporeditev dela čistega dobička poročevalskega obdobja na druge sestavine kapitala po skelpu organov vodenja in nadzora	0,00	0,00	17.712,37	0,00	0,00	0,00	0,00	0,00	0,00	0,00	-17.712,37	0,00	0,00
C.	Končno stanje poročevalskega obdobja	1.329.148,70	198.619,84	100.627,24	0,00	0,00	0,00	206.541,23	-3.703,38	523.094,22	0,00	336.535,00	0,00	2.690.862,85

Izkaz bilančnega dobička

Preglednica 24: Bilančni dobiček

Čisti poslovni izid poslovnega leta	**590.432,53**
+ preneseni čisti dobiček	791.149,22
- prenesena čista izguba	0,00
+ povečanje dobička zaradi prevrednotenja	6.134,95
- povečanje rezerv iz dobička po sklepu organov vodenja (zakonske rezerve)	29.521,63
= bilančni dobiček	1.358.195,07

Celotni dobiček leta 2020 znaša 679.978,24 EUR, od katerega je bil plačan davek od dobička pravnih oseb v višini 89.545,71 EUR. Čisti poslovni izid poslovnega leta 2020 je 590.432,53 EUR.

Uprava je del tega bilančnega dobička v znesku 29.521,63 EUR v skladu z določbo četrtega odstavka 64. člena ZGD že v zaključnem računu namenila za oblikovanje zakonskih rezerv, ki sedaj znašajo 130.148,87 EUR, kar predstavlja 9,79 % osnovnega kapitala.

Uprava daje, na podlagi družbene pogodbe, Svetu ustanoviteljev predlog za razporeditev bilančnega dobička.

Predlog sklepa Sveta ustanoviteljev:

Bilančni dobiček v višini 1.358.195,07 EUR ostane nerazporejen.

5.2. Razkritja postavk v računovodskih izkazih

Računovodski izkazi podjetja so pripravljeni v skladu z računovodskimi in poročevalskimi zahtevami slovenskih računovodskih standardov 2016 (v nadaljevanju SRS) in Zakona o gospodarskih družbah – ZGD-1 (v nadaljevanju ZGD). Razkritja so razdeljena v naslednje skupine:

- splošna razkritja,
- razkritja postavk v bilanci stanja,
- razkritja postavk v izkazu poslovnega izida,
- razkritja postavk v izkazu denarnih tokov in izkazu gibanja kapitala ter
- druga razkritja.

Podjetje uporablja za razkritja določila Zakona o gospodarskih družbah in Slovenskih računovodskih standardov. Menimo, da določila po Zakonu o gospodarskih družbah in Slovenskih računovodskih standardih zadoščajo za resničen in pošten prikaz poslovanja podjetja. Računovodski izkazi so izdelani v skladu z SRS ter v skladu z vsemi zahtevami vseh ustreznih standardov in vsemi ustreznimi stališči ter pojasnili.

Računovodski izkazi upoštevajo temeljne računovodske predpostavke (upoštevanje nastanka poslovnih dogodkov in upoštevanje časovne neomejenosti poslovanja), kakovostne značilnosti računovodskih izkazov in splošna pravila vrednotenja.

Teoretično možne postavke, ki pri podjetju ne prehajajo v poštev, se v računovodskih izkazih ne navajajo.

Bistvene računovodske usmeritve

Podjetje izjavlja, da so bile v poslovnem letu uporabljene iste računovodske usmeritve in metode kot v zadnjem letnem računovodskem izkazu, z izjemo evidentiranja državnih pomoči. V skladu z upoštevanjem pojasnila strokovnega sveta Slovenskega inštituta za revizijo k SRS 15 je podjetje v letu 2020 med stroški dela pripoznalo vse oblike zaslužkov zaposlenih, tudi stroške nadomestil, katere podjetje prejme povrnjene. Povračila takšnih stroškov se je v letu 2020 evidentiralo kot prihodek in ne več kot v preteklem letu zmanjšanje stroškov dela. Sprememba usmeritve se je uporabila tudi za predstavljeno primerjalno preteklo obdobje, kot bi se ta usmeritev uporabljala že preteklo leto. V preteklem letu je bilo 88.802,85 EUR vrnjenih sredstev za nadomestila plač.

Podjetje vodi zaloge materiala po sistemu dejanskih cen in obračunava njihovo porabo po metodi FIFO.

Podjetje oblikuje rezervacije za jubilejne nagrade in odpravnine na podlagi letno izračunanega aktuarskega izračuna in rezervacije za namen saniranja ob zaprtju in po zaprtju deponije Mala Mežakla. Več o oblikovanih rezervacijah je zapisano v poglavju Rezervacije in dolgoročne pasivne časovne razmejitve.

Vsi izračuni v izkazih so v denarni enoti Evro. Postavke, ki se izvorno glasijo na tujo valuto se preračunajo v domačo na podlagi referenčnega tečaja ECB Banke Slovenije.

Popravki vrednosti terjatev se oblikujejo mesečno, na podlagi zapadlosti terjatev. Oblikuje se popravek vrednosti vseh terjatev ločeno v višini 100 % za fizične osebe z zapadlostjo nad enim letom in v višini 100 % za pravne osebe z zapadlostjo nad tremi leti.

Za merjenje opredmetenih osnovnih sredstev, po njihovem prepoznanju, se uporablja model nabavne vrednosti. Osnovna sredstva podjetja se amortizirajo po stopnjah, ki se določijo ob aktiviranju vsakega osnovnega sredstva. Uporabljajo se amortizacijske stopnje, ki ne presegajo stopenj določenih z Zakonom o davku od dohodkov pravnih oseb in ustrezajo amortizacijskim stopnjam določenih z Uredbo o metodologiji za oblikovanje cen storitev obveznih občinskih gospodarskih javnih služb varstva okolja. Pri vseh sredstvih se za obračun stroškov amortizacije za posamezno poslovno leto, ter v obračunskih obdobjih znotraj leta uporablja enakomerna časovna metoda.

Podjetje, kot izvajalec gospodarske javne službe, poslovnih najemov osnovnih sredstev gospodarske infrastrukture za opravljanje dejavnosti gospodarske javne službe ne pripoznava kot sredstva, ampak pripozna najemnine, povezane s temi najemi, kot odhodke na podlagi enakomerne časovne metode skozi celotno trajanje najema, skladno s SRS 1.63. V izkazih so najemi infrastrukture prikazani ločeno.

Podjetje je polovični lastnik podjetja Karavanška voda, d.o.o., skupaj s podjetjem Komunala Kranjska Gora, d.o.o., ki še ne opravlja dejavnosti.

Teoretično možne postavke, ki pri podjetju ne prehajajo v poštev, se v računovodskih izkazih ne navajajo.

Razkritja postavk v bilanci stanja

SREDSTVA: 10.347.936,44 EUR

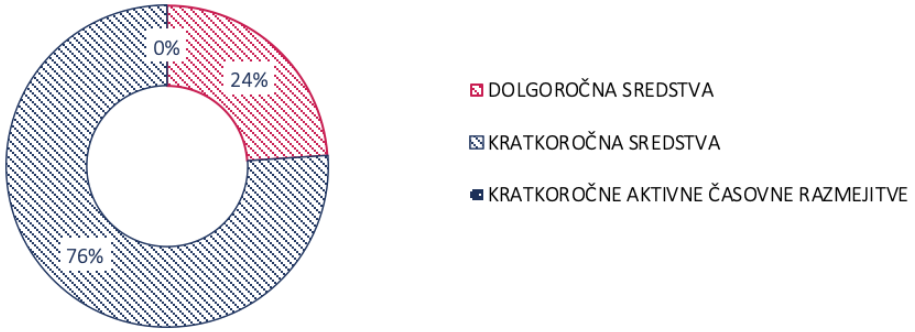

Slika 3: Sredstva podjetja na dan 31.12.2020 glede na ročnost

A. DOLGOROČNA SREDSTVA: 2.477.241,47 EUR

I. Neopredmetena sredstva in dolgoročne aktivne časovne razmejitve: 10.178,29 EUR

Neopredmetena sredstva v podjetju zajemajo naložbe v dolgoročne premoženjske pravice (računalniški programi), ter neopredmetena sredstva v izdelavi. V knjigah se ne izkazuje neopredmetenih sredstev, ki bi bila pridobljena z državno oziroma občinsko podporo.

V letu 2020 je bilo kupljenih več kosov programske opreme MS Windows v višini 3.946,70 EUR.

II. Opredmetena osnovna sredstva: 2.366.205,46 EUR

Opredmetena osnovna sredstva sestavljajo zemljišča, zgradbe, druge naprave in oprema, drobni inventar in opredmetena sredstva v gradnji oziroma izdelavi. Javno podjetje med opredmetenimi osnovnimi sredstvi ne izkazuje sredstev, ki so bila financirana z dotacijami oziroma z državnimi podporami. V letu 2020 ni bilo izvedeno nobeno prevrednotenje zaradi slabitve sredstev.

Preglednica 25: Opredmetena, neopredmetena sredstva in naložbene nepremičnine podjetja

	Neopredmet. OS	Naložbene nepremičnine	Zemljišča	Zgradbe	Zgradbe (najem)	Oprema	Oprema (najem)	Investicije v teku, avansi	SKUPAJ
Nabavna vrednost									
Stanje 1.1.2020	61.637,93	14.901,21	224.246,80	1.035.639,54	315.448,00	3.820.159,46	66.449,83	3.402,21	5.541.884,98
Prilagoditve za nazaj							-3.246,72		-3.246,72
Začetno stanje 1.1.2020	61.637,93	14.901,21	224.246,80	1.035.639,54	315.448,00	3.820.159,46	63.203,11	3.402,21	5.538.638,26
Nabava - povečanje								302.980,93	302.980,93
Aktiviranje	3.946,70		10.545,00	54.843,80		237.047,64		-306.383,14	0,00
Zmanjšanje (prodaje, odpisi)						-137.392,86			-137.392,86
Stanje 31.12.2020	65.584,63	14.901,21	234.791,80	1.090.483,34	315.448,00	3.919.814,24	63.203,11	0,00	5.704.226,33
Popravek vrednosti									
Stanje 1.1.2020	50.763,47	2.649,81	0,00	260.655,40	16.878,61	2.812.671,18	17.654,62	0,00	3.161.273,09
Prilagoditve za nazaj									0,00
Začetno stanje 1.1.2020	50.763,47	2.649,81	0,00	260.655,40	16.878,61	2.812.671,18	17.654,62	0,00	3.161.273,09
Zmanjšanje (prodaje, odpisi)						-136.617,36			-136.617,36
Amortizacija	4.642,87	193,68		17.316,42	25.391,41	226.298,72	17.286,03	0,00	291.129,13
Stanje 31.12.2020	55.406,34	2.843,49	0,00	277.971,82	42.270,02	2.902.352,54	34.940,65	0,00	3.315.784,86
Neodpisana vrednost 1.1.	10.874,46	12.251,40	224.246,80	774.984,14	298.569,39	1.007.488,28	45.548,49	3.402,21	2.377.365,17
Neodpisana vrednost 31.12.	10.178,29	12.057,72	234.791,80	812.511,52	273.177,98	1.017.461,70	28.262,46	0,00	2.388.441,47

Način obračunavanja stroškov amortizacije je opisan pri razkritjih stroškov amortizacije. V letu 2020 podjetje ni spreminjalo amortizacijskih stopenj. Investiralo je v opredmetena osnovna sredstva v višini 306.383,14 EUR. Nabavljena sredstva večje vrednosti v letu 2020 so bila novo in rabljeno smetarsko vozilo, menjava strehe na poslovni stavbi in nakup zemljišča – brežine na Prešernovi 13.

Preglednica 26: Opredmetena in neopredmetena osnovna sredstva na dan 31.12.2020

Vrsta OS	Nabavna vrednost	Popravek vrednosti	Neodpisana vrednost
Neopredmetena OS	65.584,63	55.406,34	10.178,29
Naložbene nepremičnine	14.901,21	2.843,49	12.057,72
Zemljišče	234.791,80	0,00	234.791,80
Vlaganje v nepremič.v tuji lasti	7.372,58	3.686,34	3.686,24
Zgradbe	1.083.110,76	274.285,48	808.825,28
Zgradbe (najem)	315.448,00	42.270,02	273.177,98
Oprema	3.919.814,24	2.902.352,54	1.017.461,70
Oprema (najem)	63.203,11	34.940,65	28.262,46
SKUPAJ	5.704.226,33	3.315.784,86	2.388.441,47

III. Naložbene nepremičnine: 12.057,72 EUR

Naložbene nepremičnine v izkazu stanja, so počitniški objekti, ki se koristijo za poletna letovanja. Naložbene nepremičnine se ovrednotijo po nabavni vrednosti. V letu 2020 je bilo izvedeno investicijsko vzdrževanje počitniškega objekta v višini 261,96 EUR.

IV. Dolgoročne finančne naložbe: 88.800,00 EUR

Preglednica 27: Dolgoročne finančne naložbe

	Leto 2020	Leto 2019
Zavarovalnica Triglav	88.800,00	98.568,00

Preglednica 28: Gibanje dolgoročnih finančnih naložb

Neodpisana vrednost	Naložbe v deleže
Stanje 1.1.2020	98.568,00
Pridobitve	0,00
Odtujitve-odplačila	0,00
Prevrednotenja - oslabitve	9.768,00
Prevrednotenje - okrepitve	0,00
Stanje 31.12.2020	88.800,00

Podjetje ima v lasti 2.960 delnic Zavarovalnice Triglav d.d., ki jih je podjetje pri začetnem prepoznanju razvrstila med za prodajo razpoložljiva finančna sredstva. Od leta 2007 je podjetje soustanovitelj podjetja Karavanška voda družba za polnjenje pijač d.o.o., v katerem ima vložek v osnovni kapital v višini 3.750,00 EUR, kar predstavlja polovični delež. Za vložek v podjetje Karavanška voda družba za polnjenje pijač d.o.o. je bil oblikovan popravek vrednosti.

Za vse finančne naložbe ocenjujemo, da niso izpostavljene finančnim tveganjem.

B. KRATKOROČNA SREDSTVA: 7.866.617,11 EUR

II. Zaloge: 184.079,11 EUR

Podjetje vodi zaloge materiala po sistemu dejanskih cen in obračunava njihovo porabo po metodi FIFO. Med zalogo so materiali v centralnem skladišču, pogonsko gorivo in pisarniški material. Trgovsko blago so proizvodi pogrebne dejavnost. Ob popisu zalog materiala je bilo ugotovljeno 729,60 EUR primanjkljaja in 1.186,12 EUR inventurnega viška.

Preglednica 29: Zaloga materiala in blaga

	Leto 2020	Leto 2019
Zaloga materiala	169.068,57	167.595,59
Zaloga blaga	13.340,54	10.174,90
Predujmi za zaloge	1.670,00	0,00
SKUPAJ	184.079,11	177.770,49

IV. Kratkoročne poslovne terjatve: 2.094.062,53 EUR

Preglednica 30: Poslovne terjatve na dan 31.12.2020

Vrsta terjatve	Nominalni znesek	Popravek vrednosti	Realno poplačljivi znesek
Kupci	2.205.913,54	307.877,85	1.898.035,69
Zaračunane obresti	48.452,43	2.531,49	45.920,94
Terjatve do države	150.105,90	0,00	150.105,90
Druge terjatve	0,00	0,00	0,00
SKUPAJ POSLOVNE TERJATVE	2.404.471,87	310.409,34	2.094.062,53

Podjetje izkazuje kratkoročne poslovne terjatve v zneskih, ki izhajajo iz ustreznih listin, ob predpostavki, da bodo plačane.

Med poslovni terjatvami so celotne terjatve do kupcev, tako zapadle kot nezapadle terjatve. Terjatve do kupcev na dan 31.12.2020 so bile 2.153.281,29 EUR, od tega nezapadle 1.623.801,37 EUR in zapadle 529.479,89 EUR. Oblikovanih je 307.877,85 EUR popravkov vrednosti terjatev, kar je 19.942,98 EUR manj kot preteklo leto. Na postavki terjatve do države so izkazane terjatve za vstopni DDV, DDPO in terjatve za refundacije nadomestil plač.

Preglednica 31: Terjatve do kupcev na dan 31.12.2020

	Konto	Stanje terjatev 31.12.2019	Nezapadlo	Zapadlo do 1 leta	Zapadlo nad 1 letom	Dvomljive in sporne terjatve	Popravek terjatev
Terjate do kupcev v državi	120000	1.141.520,13	1.026.112,36	98.989,22	16.418,56		
Terjatve do kupcev - ogrevanje	120002	93.770,09	0,00	0,00	93.770,09		
Terjatve do kupcev - komunalne stor.	120003	572.510,28	350.691,27	115.479,31	106.339,67		
Terjatve do kupcev - oskrba z vodo	120004	184.794,55	111.265,39	43.030,23	30.498,92		
Terjatve do kupcev - zemeljski plin	120005	84.093,98	68.170,22	6.918,54	9.005,22		
Terjatve do kupcev - zemeljski plin	120006	74.622,37	67.060,10	7.562,27	0,00		
Terjatve do kupcev - najem. grobov	120007	1.969,89	502,03	965,12	502,74		
SEŠTEVEK		2.153.281,29	1.623.801,37	272.944,69	256.535,20		
Kupci stečaji	120900	19.165,68				19.165,68	
Osebni stečaji	120901	33.466,57				33.466,57	
Terjatve Zbirni centri	120999	0,00					0,00
Popravek vrednosti	129000	-255.245,60					-255.245,60
Popravek vrednosti-stečaj	129900	-19.165,68					-19.165,68
Popravek vrednosti-osebni stečaj	129901	-33.466,57					-33.466,57
SEŠTEVEK		-255.245,60	0,00	0,00	0,00	52.632,25	-307.877,85
SKUPAJ		1.898.035,69	1.623.801,37	272.944,69	256.535,20	52.632,25	-307.877,85

Popravki vrednosti terjatev se oblikujejo na podlagi zapadlosti terjatev, ločeno za terjatve, ki se nanašajo na fizične in pravne osebe. Oblikuje se popravek vrednosti vseh terjatev z zapadlostjo nad:

- enim letom za fizične osebe v višini 100 % in
- tremi leti za pravne osebe v višini 100 %.

Nobena terjatev ni zavarovana. Ocenjujemo, da gre za zmerno izpostavljenost tveganju zaradi plačilne nedisciplineTveganje omejujemo z ukrepi izterjave, postopki začasnega prenehanja opravljanja storitev (omejitev dobave vode, zaprtje dobave plina), s predplačili, z zahtevo o poravnavi vseh zapadlih obveznosti in s sodnimi postopki izterjave. Problematične so

predvsem terjatve pravnih oseb, kjer so bili uvedeni postopki prisilne poravnave ali stečaja in terjatev do občanov, kjer zaradi specifičnih primerov tveganja ni mogoče zmanjšati.

Preglednica 32: Gibanje popravka vrednosti terjatev v letu 2020

Popravek	Stanje 1.1.2020	Odpisi in plačila	Novi popravki	Stanje 31.12.2020
Popravek vrednosti terjatev	327.820,83	327.820,83	60.137,08	40.194,10

Preglednica 33: Terjatve do kupcev glede na rok zapadlosti

	Nezapadle	1-30	31-60	61-90
Znesek odprtih terjatev do občanov	482.399,05	49.154,71	23.667,07	13.967,48
Znesek odprtih terjatev do drugih	1.141.402,35	103.549,48	10.830,65	893,11
SKUPAJ	1.623.801,40	152.704,19	34.497,72	14.860,59

	91-180	181- 365	Nad 1 leto	Skupaj
Znesek odprtih terjatev do občanov	36.111,10	29.340,88	232.145,11	866.785,40
Znesek odprtih terjatev do drugih	3.619,20	1.811,01	24.390,09	1.286.495,89
SKUPAJ	39.730,30	31.151,89	256.535,20	2.153.281,29

V. Denarna sredstva: 5.588.475,47 EUR

Na tej postavki je zajeto stanje na transakcijskem računu, denar na poti, gotovina v blagajni in kratkoročni depozit za finančno jamstvo. Knjigovodsko stanje je usklajeno z inventurnim stanjem.

Preglednica 34: Pregled denarnih sredstev po njihovih vrstah

	Leto 2020	Leto 2019
Gotovina v blagajni	2.000,00	2.000,00
Denarna sredstva na bančnih računih	1.612.138,47	1.394.693,85
Kratkoročni depoziti	3.974.337,00	3.567.903,00
SKUPAJ	5.588.475,47	4.964.596,85

C. KRATKOROČNE AKTIVNE ČASOVNE RAZMEJITVE: 4.077,86 EUR

V okviru te kategorije podjetje izkazuje vnaprej plačane članarine in odškodninski zahtevki do zavarovalnic.

Izvenbilančna evidenca

V izvenbilančni evidenci imamo evidentiranih 33.496.580,82 EUR, ki se nanašajo na osnovna sredstva infrastrukture, katere ima podjetje v najemu (32.433.492,47 EUR), vrednost prejetih menic za zavarovanje dobaviteljevih plačil (930.588,35 EUR) in znesek, ki se nanaša na vse sodne postopke povezane z delovno nesrečo, pri kateri se ocenjuje da je tveganje za izplačilo manjše od 50 % (132.500,00 EUR).

OBVEZNOSTI DO VIROV SREDSTEV: 10.347.936,44 EUR

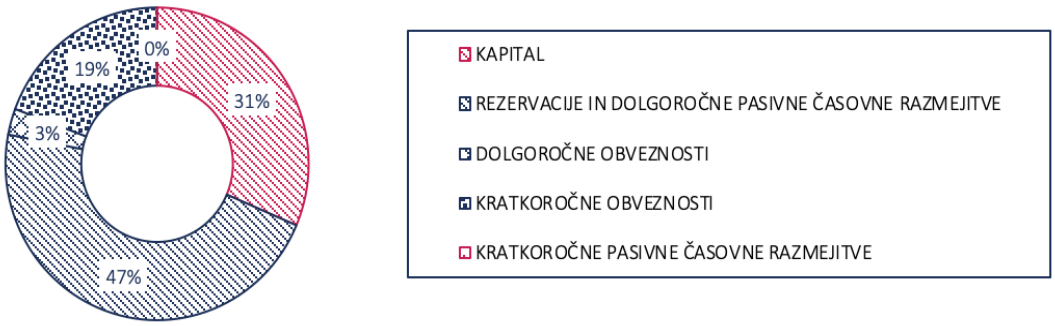

Slika 4: Obveznosti do virov sredstev podjetja na dan 31.12.2020

A. KAPITAL: 3.253.534,71 EUR

Vse kapitalske postavke kažejo stanje kapitala, ki pripada lastnikom v skladu z deleži v osnovnem kapitalu. Lastniška struktura je prikazana v uvodnem poglavju.

I. Vpoklican kapital: 1.329.148,70 EUR

Osnovni kapital podjetja, kot ena bistvenih sestavin kapitala znaša 1.329.148,70 EUR in je razviden iz akta o ustanovitvi in vpisan v sodni register ob ustanovitvi.

II. Kapitalske rezerve: 198.619,84 EUR

Kapitalske rezerve na dan 31.12.2020 znašajo 198.619,84 EUR in se stojijo le iz zneskov odprave splošnega prevrednotovalnega popravka kapitala. Kapitalske rezerve pripadajo vsem družbenikom v skladu z deleži v osnovnem kapitalu.

III. Rezerve iz dobička: 405.170,10 EUR

Zakonske rezerve (130.148,87 EUR) znašajo 9,79 % oblikovanega osnovnega kapitala podjetja. Druge rezerve iz dobička na dan 31.12.2020 znašajo 275.021,23 EUR. Svet ustanoviteljev je na svoji 54. seji dne 28.5.2020, sprejel sklep, da se 68.480 EUR dobička poslovnega leta 2019 prerazporedi med druge rezerve.

IV. Presežek iz prevrednotenja: -37.599,00 EUR

V letu 2020 se je vrednost delnic Zavarovalnice Triglav oslabila za 9.768,00 EUR. Skupno prevrednotenje znaša 63.215,45 EUR. Oblikovan presežek rezervacij za jubilejne nagrade in odpravnine ob upokojitvi se je ponovno zmanjšal za 24.127,62 EUR in znaša sedaj -100.814,45 EUR.

VI. Prenesen čisti dobiček: 797.284,17 EUR

V tej postavki je izkazan preneseni čisti dobiček poslovanja iz preteklih let ter dobiček zaradi prevrednotenja oblikovanih rezervacij za aktuarski izračun. Več opisa je v poglavju Izkaz bilančnega dobička.

VII. Čisti dobiček poslovnega leta: 560.910,90 EUR

Podjetje je v poslovnem letu 2020 ustvarilo celotni dobiček v višini 679.978,24 EUR. Obračunan in plačan je bil davek iz dohodka pravnih oseb v višini 89.545,71 EUR. Čisti poslovni izid poslovnega leta 2020 je 590.432,53 EUR. Uprava je del tega bilančnega dobička v znesku 29.521,63 EUR v skladu z določbo četrtega odstavka 64. člena ZGD že v zaključnem računu namenila za oblikovanje zakonskih rezerv in drugih rezerv. Več opisa je v poglavju Izkaz bilančnega dobička.

Prevrednotenje zaradi ohranitve kupne moči kapitala

V kolikor bi podjetje v letu 2020 opravilo prevrednotenje kapitala z indeksom rasti cen življenjskih potrebščin (-1,1 %) bi bil izkazan čisti dobiček 2020 nižji za 24.532,45 EUR.

B. REZERVACIJE IN DOLGOROČNE PASIVNE ČASOVNE RAZMEJITVE: 4.818.360,51 EUR

Največji znesek rezervacij v višini 4.218.504,00 EUR se nanaša na sredstva za kritje stroškov sanacije deponije Mala Mežakla. Podjetje ima za odlaganje odpadkov pridobljeno okoljevarstveno dovoljenje za obratovanje Deponije Mala Mežakla št. 35407-5/2009-18 z dne 29.11.2011. Na podlagi tega dovoljenja mora podjetje zbirati sredstva za namen saniranja deponije za čas zapiranja in trideset let po zaprtju deponije. Vsako leto se skozi zaračunavanje storitev zbere in v bilancah prikaže med rezervacijami predpisana višina stroška. V letu 2015 je obstajalo tveganje zaradi obdelave odpadkov, da deponija ne bo več obratovala, zato je bilo v tem letu oblikovanih več rezervacij kot običajno in nato v naslednjih letih posledično manj.

Ocenjeni stroški gradbenih zapiralnih del na deponiji Mala Mežakla po projektu in ob upoštevanju inflacije znašajo 2.648.149 EUR. Glede na trenutne podatke o stopnji inflacije do konca leta 2025 ne pričakujemo pomembne rasti cen, zato ocenjujemo, da bo vrednost teh del znašala okoli 2.700 tisoč EUR, kar je skladno z okoljevarstvenim dovoljenjem.

Poleg ocenjene vrednosti gradbenih zapiralnih del bodo nastajali tudi sprotni stroški, kot so to monitoringi, čiščenje drenažnih sistemov in bazenov, vzdrževanje plinskega sistema, vzdrževanje sistema odvajanja izcedne vode, izcedne vode, vzdrževanje dostopa… Ocenjujemo tudi, da bodo stroški vzdrževanja deponije v času zapiranja znašali okrog 140 tisoč EUR letno. Na ta način bo družbi po zaključenem zapiranju za pokrivanje stroškov vzdrževanja deponije ostalo še okoli 2.827 tisoč EUR. Letni stroški vzdrževanja se bodo nato postoma zniževali.

Na dan 31.12.2020 ima podjetje oblikovane rezervacije za kritje stroškov sanacije deponije v času zapiranja in v času po zaprtju deponije v višini 4.218.504,00 EUR. Do predvidenih 5.946.504,00 EUR mora podjetje oblikovati še 1.728.450,00 EUR rezervacij do predvidoma leta 2025 oz. do zapolnitve odlagalnega polja. Ocenjuje se, da oblikovane rezervacije ustrezajo.

Podjetje ima oblikovane rezervacije za jubilejne nagrade in odpravnine ob upokojitvi, ki se oblikujejo na podlagi aktuarskega izračuna, ki vsako leto izračuna znesek obveznosti za jubilejne nagrade in odpravnine za obdobje naslednjih pet let. Rezervacije so bile izračunane na osnovi naslednjih predpostavk:

- verjetnost smrtnosti (SLO2007, selekcijski faktor za aktivno populacijo 75 %);
- verjetnosti invalidnosti;
- upokojevanje v skladu z modelom na osnovi Zakona o pokojninskem in invalidskem zavarovanju (SPIZ-2, Ur. l. RS št. 96/2012)
- fluktuacija kadrov (3 % v intervalu do 40 let, 2 % v intervalu od 41 do 50 let in 0 % v intervalu do 51 let);
- diskontna stopnja 0,3475 %;
- rast plač v Republiki Sloveniji 3,5 %;
- rast plač v podjetju 3,5 %;
- prispevna stopnja delodajalca 16,1 % (v primeru izplačil, ki so višja od zneskov, ki jih določa Uredba o davčni obravnavi stroškov in drugih dohodkov iz delovnega razmerja (Ur. l. RS št. 140/2006 in 76/2008));
- rast zneskov iz Uredbe 0,25 %.

Med dolgoročno odloženimi prihodki so izkazani zneski, ki se nanašajo na oproščene prihodke za invalide nad kvoto določeno z Zakonom o zaposlitveni rehabilitaciji in zaposlovanju invalidov, daljinsko odčitavanje števcev in vnaprej plačane najemnine za grobno mesto.

Preglednica 35: Rezervacije in dolgoročne pasivne časovne razmejitve

Vrsta rezervacije in dolgoročne PČR	Stanje 1.1.2020	Povečanja	Zmanjšanja	Stanje 31.12.2020
Jubilejne nagrade in odpravnine	570.145,48	56.579,86	48.256,65	578.468,69
Rezervacije za kritje stroškov sanacije deponije	3.921.504,00	321.750,00	0,00	4.243.254,00
Prejete nagrade za invalide	25.005,85	17.276,34	10.424,66	31.857,53
Dotacija JAPTI za dalj.odčit.števcev	574,40	0,00	171,61	402,79
Najemnine za grob	5.130,28	1.922,10	1.599,92	5.452,46
SKUPAJ	4.522.360,01	397.528,30	60.452,84	4.859.435,47

C. DOLGOROČNE OBVEZNOSTI: 280.621,97 EUR

I. Dolgoročne finančne obveznosti: 280.621,97 EUR

Dolgoročne obveznosti iz financiranja se nanašajo na del obveznosti, ki je daljši od leta dni. Sredstva pridobljena s financiranjem je vozilo, ki je bilo kupljeno na osnovi finančnega leasinga, sredstva pridobljena s financiranjem, so sredstva, ki jih ima podjetje v najemu in pravno niso last podjetja. Podjetje izkazuje tudi dolgoročno finančno obveznost do uprave.

Preglednica 36: Dolgoročne finančne obveznosti

Vrsta	Znesek dolga	Obr.mera	Zapadlost	Tveganje	Zavarovanje
Sredstva pridobljena z najemom- vozila	14.569,47	12-mes. EURIBOR	09/03/2023	ni	da
Sredstva pridobljena z najemom- zgradba	263.355,34	2,85 % nesprem.	31/12/2033	ni	ni
Obveznost do uprave	2.697,16		31/01/2022	ni	ni
SKUPAJ	280.621,97				

Č. KRATKOROČNE OBVEZNOSTI: 1.995.019,25 EUR

II. Kratkoročne finančne obveznosti: 403.246,79 EUR

Podjetje ima med kratkoročnimi finančnimi obveznostmi del zneska dolgoročnih finančnih obveznosti, ki zapadejo v plačilo o obdobju do enega leta po datumu bilance stanja.

Preglednica 37: Kratkoročne finančne obveznosti

Vrsta	Znesek dolga	Obr.mera	Zapadlost	Tveganje	Zavarovanje
Sredstva pridobljena s financiranjem	4.442,00	6,80 % nesprem.	v letu 2020	ni	da
Sredstva pridobljena z najemom- vozila	15.778,76	12-mes. EURIBOR	v letu 2020	ni	da
Sredstva pridobljena z najemom- zgradba	17.854,37	2,85 % nesprem.	v letu 2020	ni	ni
Obveznost do uprave	2.460,90		v letu 2020	ni	ni
Obveznost za izplačilo dobička Občina Jesenice	362.710,76		v letu 2020	ni	ni
SKUPAJ	403.246,79				

III. Kratkoročne poslovne obveznosti: 1.591.772,46 EUR

Podjetje plačuje obveznosti do dobaviteljev v pogodbeno dogovorjenih rokih oziroma v skladu s splošnimi plačilnimi pogoji. Obveznosti do dobaviteljev niso zavarovane.

Preglednica 38: Kratkoročne poslovne obveznosti

	Vrsta obveznosti	Leto 2020	Leto 2019
a)	Kratkoročne obveznosti do dobaviteljev	1.054.690,56	883.828,95
	obveznosti do domačih dobaviteljev	1.037.972,93	883.125,32
	obveznosti do tujih dobaviteljev	16.717,63	703,63
b)	Kratkoročne obveznsti do drugih	537.081,90	492.259,92
	Prejete varščine	3.000,00	850,00
	obveznosti do zaposlenih	350.586,67	253.791,76
	obveznosti do države	171.542,18	227.082,49
	druge kratkoročne obveznosti	11.953,05	10.535,67
c)	SKUPAJ (a+b)	1.591.772,46	1.376.088,87

D. KRATKOROČNE PASIVNE ČASOVNE RAZMEJITVE: 400,00 EUR

V okviru te postavke se izkazujejo vračunani stroški za najem reklamnih panojev v višini 400,00 EUR.

Razkritja postavk v izkazu poslovnega izida

Izkaz poslovnega izida vsebuje vse prihodke in odhodke obdobja, ki so zaračunani ali bremenijo podjetje. Prihodki in odhodki se izkazujejo po načelu obračunane realizacije (upoštevaje nastanek poslovnega dogodka). Izkaz poslovnega izida je sestavljen v obliki, ki je SRS 21 prikazana kot različica I. Členitev postavk v poslovnem izidu je skladna s SRS in drugimi davčnimi predpisi.

Po izdelavi davčne bilance je podjetje za leto 2020 zavezana k plačilu davka od dohodka pravnih oseb po določilih Zakona od davkov od dohodkov pravnih oseb v višini 89.545,71 EUR.

ČISTI PRIHODKI OD PRODAJE: 11.643.702,13 EUR

Preglednica 39: Čisti prihodki od prodaje in drugi poslovni prihodki

	Leto 2020	Leto 2019	I 20/19
Ravnanje z odpadno vodo - javno	1.907.904,19	1.684.847,81	113,2
Ravnanje z odpadno vodo - tržno	74.808,33	60.559,71	123,5
Ravnanje z odpadki - javno	4.354.870,85	4.424.419,08	98,4
Ravnanje z odpadki - tržno	856.517,71	557.832,87	153,5
Pogrebno pokopališke storitve - javno	733.793,55	583.765,46	125,7
Vzdrževanje javnih površin - javno	1.487.261,29	1.332.987,25	111,6
Vzdrževanje javnih površin - tržno	276.667,96	348.047,55	79,5
Oskrba s pitno vodo - javno	1.183.353,82	1.061.997,48	111,4
Oskrba s pitno vodo - tržno	83.106,14	106.981,45	77,7
Oskrba z zemeljskim plinom - javno	638.786,93	585.044,87	109,2
Oskrba z zemeljskim plinom - tržno	14.634,57	57.605,68	25,4
Podporni procesi	31.996,79	50.804,20	63,0
SKUPAJ ČISTI PRIHODKI OD PRODAJE	11.643.702,13	10.854.893,41	107,3

Cene izvajanja gospodarskih javnih služb so se v letu 2020 spremenile. V občini Jesenice veljajo nove cene od 1.3.2020 dalje za storitev odvajanja in oskrbe s pitno vodo, omrežnina je v veljavni od 1.1.2021. Nadalje so se 1.3.2020 spremenile tudi cene čiščenja odpadne vode in zbiranja odpadkov. V občini Žirovnica so se 1.3.2020 spremenile cene odvajanja odpadne vode, zbiranje odpadkov in oskrba s pitno vodo. Cene so objavljene na spletni strani www.jeko.si.

DRUGI POSLOVNI PRIHODKI: 451.028,25 EUR

Preglednica 40: Drugi prihodki in prevrednotovalni poslovni prihodki

	Leto 2020	Leto 2019	I 20/19
Izterjane terjatve, za katere je bil že oblikovan popravek terjatev	47.699,04	43.467,05	109,7
Prihodki od prodaje osnovnih sredstev	9.810,00	0,00	
Subvencije, državne podpore	327.469,24	88.802,85	368,8
a) Občina Jesenice	*47.382,61*	*0,00*	
b) Občina Žirovnica	*0,00*	*0,00*	
c) COVID 19-oprostitev plačila prispevkov	*133.237,75*	*0,00*	
d) COVID 19-krizni dodatek	*10.089,63*	*0,00*	
e) COVID 19-odrejena karantena	*3.181,62*	*0,00*	
f) Refundacija boleznin (ZZZS)	*133.577,63*	*88.802,85*	*150,4*
Prihodki za pokrivanje plač invalidov	9.433,28	663,72	1421,3
Prejete odškodnine od zavarovalnice	39.057,54	33.562,05	116,4
Prihodki od tožb	16.485,62	26.617,57	61,9
Nadomeščanje stroškov amortizacije v breme dolg.obv.	1.073,53	1.167,81	91,9
SKUPAJ DRUGI PRIHODKI	451.028,25	194.281,05	232,2

V letu 2020 je podjetje porabilo 9.433,28 EUR sredstev za plače invalide nad kvoto določeno z Zakonom o zaposlitveni rehabilitaciji in zaposlovanju invalidov in 991,38 EUR na podlagi amortizacije osnovnih sredstev, ki so bile kupljene iz tega naslova.

Podjetje je od Občine Jesenice prejelo subvencijo za izgubo nastalo pri omrežnini v letu 2020, ki se nanaša na oskrbo s pitno vodo in odvajanje odpadne vode. Poleg tega je prejelo pomoč zaradi sprejetih ukrepov, ki se nanašajo na epidemijo v letu 2020. Podjetje ni prejelo drugih nadomestil, ki bi jih moralo podjetje vračati, v kolikor ne bi izpolnjevalo pogojev, ki so določeni za druge oblike izplačil subvencije. Vse prejete državne podpore so brezpogojne – tveganja, da bi jih družba morala vračati, ni.

Zaradi spremembe računovodske usmeritve so v preteklem letu med drugimi prihodki izkazana tudi prejeta sredstva za vrnjena nadomestila plač, kar se je v preteklem letu evidentiralo kot zmanjšanje stroškov.

STROŠKI BLAGA, MATERIALA IN STORITEV: 6.687.713,74,22 EUR

Stroški blaga in materiala: 1.220.049,73 EUR

Preglednica 41: Stroški blaga in materiala

Vrsta stroška	Leto 2020	Strukt.	Leto 2019	Strukt.	I 20/19
Porabljen material	365.251,91	31,2	373.937,73	32,3	97,7
Porabljen pomožni material	184.188,75	15,7	164.369,22	14,2	112,1
Porabljen energent za distribucijo	320.011,26	27,3	285.867,98	24,7	111,9
Porabljena električna energija	125.367,51	10,7	136.485,37	11,8	91,9
Porabljeno pogonsko gorivo	157.602,19	13,5	182.293,74	15,7	86,5
Odpis materiala	729,60	0,1	1.888,87	0,2	38,6
Pisarniški material in strokovna literatura	17.212,23	1,5	14.548,96	1,3	118,3
Stroški materiala	1.170.363,45	100,0	1.159.391,87	100,0	100,9
Nabavna vrednost blaga	49.686,28	100,0	38.396,96	100,0	129,4
SKUPAJ	1.220.049,73		1.197.788,83		101,9

Strošek pomožnega materiala je višji zaradi nakupa plastenk za zbiranje odpadnega jedilnega olja in delovnih oblačil. V letu 2020 je bil višji strošek energenta za distribucijo zemeljskega plina, zaradi večje količine nakupa, za kar so bili posledično tudi višji prihodki. Zaradi nižje cene goriva je bil nižji tudi strošek pogonskega goriva.

Stroški storitev: 5.467.664,01 EUR

Preglednica 42: Stroški storitev

Vrsta stroška	Leto 2020	Strukt.	Leto 2019	Strukt.	I 20/19
Prevozne storitve	7.975,06	0,1	16.879,25	0,3	47,2
Storitve povezane z vzdrževanjem	554.294,62	10,1	478.315,50	9,5	115,9
Najemnine za infrastrukturo	1.454.576,99	26,5	1.390.358,07	27,7	104,6
Druge najemnine	20.601,85	0,4	22.803,54	0,5	90,3
Povračila stroškov v zvezi z delom	2.505,22	0,0	5.493,29	0,1	45,6
Plačilni promet in bančne storitve	20.601,52	0,4	17.823,03	0,4	115,6
Intelektualne in osebne storitve	207.160,02	3,8	149.092,47	3,0	138,9
Revizija	11.200,00	0,2	12.688,00	0,3	88,3
Zavarovalne premije	136.103,36	2,5	124.108,56	2,5	109,7
Reklama in reprezentanca	9.732,25	0,2	4.179,86	0,1	232,8
Storitve fizičnih oseb	7.518,79	0,1	2.161,97	0,0	347,8
Druge storitve	3.046.594,33	55,6	2.799.559,85	55,7	108,8
SKUPAJ	5.478.864,01	100,0	5.023.463,39	100,0	109,1

Podjetje je porabilo za storitve vzdrževanja infrastrukture v najemu 213.206,34 EUR in 341.088,28 EUR za storitve sprotnega vzdrževanja. V primerjavi s preteklim letom je bila izvedena sanacija fasade na Cesti maršala Tita 49 in snemanje puščanj na vodovodnem omrežju.

Strošek intelektualnih in osebnih storitev je bil višji v primerjavi s preteklim letom pretežno zaradi optimizacije rut pri odvozu odpadkov, izvedbe popisa stanja organizacije in predlogov za izvedbo reorganizacije podjetja, zakonske obveze za izvedbo prilagoditve spletne strani za invalide, vzpostavitev sistemskega prenosa podatkov daljinskega odčitavanja in odvetniške storitve.

Strošek storitev za gradbena in strojna dela je bil v tem poslovnem letu 268.157,69 EUR. Več kot polovica stroškov storitev so Druge storitve, predvsem zaradi stroška obdelave, ki je bil v letu 2020 v višini 1.742.046,65 EUR. Med temi stroški se je povečal strošek poštnih storitev, stroški pogrebnih storitev ter za 73.695,27 EUR strošek zunanjih izvajalcev, ki izvajajo pluženje in posipanje.

STROŠKI DELA: 3.663.483,33 EUR

Komunalno podjetje je v letu 2020 obračunavalo plače, druge prejemke iz delovnega razmerja in povračila stroškov delavcem v skladu s Kolektivno pogodbo komunalnih dejavnosti. Pri tem se je upošteval Zakon o višini povračil stroškov v zvezi z delom in nekaterih drugih prejemkov (ZPSDP). Zaradi spremembe računovodske usmeritve je bil za leto 2019 izveden popravek 88.802,85 EUR za višino refundacij, ki se preteklo leto niso izkazovale med stroški dela in prihodki, temveč le med terjatvami.

Preglednica 43: Stroški dela

	Vrsta stroška	Leto 2020	Leto 2019	I 20/19
1.	Stroški plač	2.671.186,98	2.348.758,61	113,7
	Plače zaposlencev	*2.500.366,47*	*2.206.634,52*	*113,3*
	Nadomestila plač zaposlencev	*170.820,51*	*142.124,09*	*120,2*
2.	Stroški pokojninskih zavarovanj	48.762,82	48.849,80	99,8
3.	Stroški drugih socialnih zavarovanj	432.833,24	382.051,27	113,3
4.	Drugi stroški dela	491.743,10	430.777,58	114,2
	Prevozi na delo in iz dela	*111.558,70*	*115.793,60*	*96,3*
	Prehrana med delom	*151.350,22*	*120.470,68*	*125,6*
	Regres za letni dopust	*155.624,99*	*160.208,34*	*97,1*
	Krizni dodatek	*52.394,58*	*0,00*	*0,0*
	Boniteta za telefon	*7.159,00*	*8.137,00*	*88,0*
	Solidarnostne pomoči	*12.743,86*	*9.414,79*	*135,4*
	Odpravnine	*0,00*	*16.503,59*	*0,0*
	Odpravnine - pogodba za določen čas	*911,75*	*249,58*	*365,3*
5.	Rezervacije za zaposlence	18.957,19	194.059,36	9,8
	SKUPAJ (1+2+3+4+5)	3.663.483,33	3.404.496,62	107,61

Za tarifne razrede do 29 plačnega razreda so se v letu 2020 povišale plače, pri tem da je bil dvig plač pri nižjih razredih višji in pri višjih razredih nižji. Najnižja plača se je povečala na raven zakonsko predpisane minimalne plače 940,48 EUR in se je povečala za 232,42 EUR. Za 29 plačni razred se je plača povečala za 60 EUR, ostali plačni razredi so ostali nespremenjeni. V letu 2021 se bo izvedla le uskladitev nižjih plač z minimalno plačo v višini 1.024,24 EUR.

Povprečna bruto plača na zaposlenega v letu 2020 je znašala mesečno 1.774,83 EUR. Vsem zaposlenim je bil v mesecu februarju 2020 izplačan regres za letni dopust v skladu s Kolektivno pogodbo komunalne dejavnosti 1.050,00 EUR in v juniju 2020 še del v višini 200,00

EUR. Rezervacije za zaposlene so v višini izračuna na podlagi aktuarskega izračuna, ki je v letu 2020 nižji. Nižje oblikovane rezervacije so zaradi sprememb povišanja plač v letu 2020, kar je bilo upoštevano že pri lanskoletnemu aktuarskemu izračunu. V preteklem letu je bila upoštevana tudi odpravnina ob upokojitvi v višini treh povprečnih plač v RS ali treh plača zaposlenega, če je to zanj ugodneje.

Direktor komunalnega podjetja je edini član uprave in prejema plačo na podlagi individualne pogodbe o zaposlitvi, ki jo je z njim 01.05.2019 sklenil Svet ustanoviteljev. Plača direktorja v letu 2020 je bila v višini 55.762,56 EUR. Po Zakonu o prejemkih poslovodnih oseb v gospodarskih javnih službah v večinski lasti Republike Slovenije in samoupravnih lokalnih skupnosti (Uradni list RS, št. 21/2010, 8/2011 in 23/14) in Uredbe o določitvi najvišjih razmerij za osnovna plačila ter višine spremenljivih prejemkov direktorjev (Uradni list RS, št. 34/2010 in 52/2011) je znašala mesečna plača direktorja 4.646,88 EUR. V skladu z zakonom pripada direktorju regres za letni dopust. Izplačan je bil v višini 1.250,00 EUR in spremenljivi prejemek. Na 54. seji Sveta ustanoviteljev je bil sprejet Sklep o izplačilu spremenljivega prejemka v višini 5.394,31 EUR, ki se je na pobudo direktorja prepolovil, ob tem, da bo znesek 2.697,16 EUR izplačan v letu 2022. Uprava v letu 2020 ni prejela nobenih sejnin, nagrad ali deležev v dobičku. Podjetje nima nadzornega sveta.

Nihče od zaposlenih v podjetju v letu 2020 ni vložil nobenih zahtev za kakšna dodatna izplačila na podlagi zakona, kolektivne pogodbe, splošnega akta oziroma pogodbe o zaposlitvi, s katerim se podjetje ne strinja.

ODPISI VREDNOSTI: 332.555,87 EUR

Amortizacija se obračunava od vrednosti neopredmetenih sredstev in opredmetenih osnovnih sredstev. Zneski, ki se vračunavajo v nabavno vrednost osnovnih sredstev so pojasnjeni pri razkritjih neopredmetenih in opredmetenih osnovnih sredstvih. Preostale vrednosti pri osnovnih sredstvih ne določamo, zato je osnova za amortizacijo enaka nabavni vrednosti osnovnih sredstev.

Osnovna sredstva podjetja se amortizirajo po stopnjah, ki se določijo ob aktiviranju vsakega osnovnega sredstva in so sledeče:

Preglednica 44: Amortizacijske stopnje

Vrsta sredstev	Amortizacijska stopnja %
Neopredmetena dolgoročna sredstva	10,0 - 20,0
Gradbeni objekti	1,3 - 6,7
Oprema za opravljanje osnovne dejavnosti	6,7 - 25,0
Računalniška oprema	18,0 -25,0
Drobni inventar	25,0

Pri vseh sredstvih se za obračun stroškov amortizacije za posamezno poslovno leto ter v obračunskih obdobjih znotraj leta uporablja enakomerna časovna metoda.

Preglednica 45: Odpisi vrednosti

Vrsta stroška	Leto 2020	Strukt.	Leto 2019	Strukt.	I 20/19
Amortizacija lastnih OS	239.442,07	72,0	226.965,29	71,7	105,5
Amortizacija drob.invent.	9.009,62	2,7	9.735,41	3,1	92,5
Amortizacija najema	42.677,44	12,8	34.533,23	10,9	0,0
SKUPAJ AMORTIZACIJA	291.129,13	87,5	271.233,93	85,7	107,3
Prevrednotovalni posl.odhodki	41.426,74	12,5	45.371,86	14,3	91,3
SKUPAJ ODPISI VREDNOSTI	332.555,87	100,0	316.605,79	100,0	105,0

V poslovnem letu je bila amortizacija osnovnih sredstev višja v primerjavi s preteklim letom, zaradi večje nabave sredstev v letu 2019, ko je bil dodaten vir za nakup sredstev dokapitalizacije podjetja.

Podjetje je imelo iz naslova prevrednotovalnih poslovnih odhodkov pri osnovnih sredstvih 775,50 EUR odhodkov zaradi odpisov sredstev in na podlagi prevrednotovalnih poslovnih odhodkov pri obratnih sredstvih 40.651,24 EUR. Ti odhodki se nanašajo na oblikovanje vrednosti popravkov, ki so opisani v poglavju terjatev.

DRUGI POSLOVNI ODHODKI: 751.733,34 EUR

Preglednica 46: Drugi poslovni odhodki

Vrsta stroška	Leto 2020	Strukt.	Leto 2019	Strukt.	I 20/19
Vodna povračila	108.168,64	14,4	102.588,50	12,7	105,4
Okoljska dajatev za odlaganje odpadkov	277.935,42	37,0	336.033,13	41,7	82,7
Rezervacije za sanacijo in vzdrževanje deponije po zaprtju	297.000,00	39,5	297.000,00	36,8	100,0
Varstvo pri delu	12.612,16	1,7	10.617,05	1,3	118,8
Takse in sodni stroški	11.551,96	1,5	20.660,35	2,6	55,9
Nadomestilo za mest.zemljišče	13.333,59	1,8	14.917,68	1,8	89,4
Članarine	9.299,60	1,2	8.466,04	1,0	109,8
Odškodnine za zemljišča	4.260,80	0,6	5.240,78	0,6	81,3
Drugo	17.571,17	2,3	10.905,05	1,4	161,1
SKUPAJ DRUGI POSLOVNI ODHODKI	751.733,34	100,0	806.428,58	100,0	93,2

Druge odhodke sestavljajo neobičajne postavke in ostali odhodki, ki zmanjšujejo poslovni izid. Največji strošek predstavljajo okoljska dajatev za odlaganje odpadkov in rezervacije za sanacijo in vzdrževanje deponije Mala Mežakla po zaprtju, ki je obvezno po okoljevarstvenem dovoljenju za obratovanje deponije. Predstavljajo sredstva, ki so na podlagi dovoljenja potrebna v času zapiranja in po zaprtju deponije. V skladu z določili Uredbe o odlagališčih odpadkov bodo morali upravljavci deponij v takem primeru deponijo sanirati in zagotoviti njeno vzdrževanje še v obdobju 30 let po njenem zaprtju.

FINANČNI PRIHODKI IZ DELEŽEV: 0,00 EUR

V letu 2020 podjetje ni prejelo nobenih prihodkov od dividend. V preteklem letu so bile izplačane dividende v višini 7.400,00 EUR od delnic Zavarovalnice Triglav in prodane so bile delnice Gorenjske banke d.d. v, s prodajo katerih je podjetje ustvarilo dobiček (prihodek) v višini 40.279,94 EUR.

FINANČNI PRIHODKI IZ POSLOVNIH TERJATEV: 32.676,46 EUR

Preglednica 47: Finančni prihodki iz poslovnih terjatev

Vrsta prihodka	Leto 2020	Strukt.	Leto 2019	Strukt.	I 20/19
Prihodki od obresti	31.934,75	97,7	40.550,91	98,7	78,8
Drugi finančni prihodki	741,71	2,3	552,90	1,3	134,1
SKUPAJ	32.676,46	100,0	41.103,81	100,0	79,5

Prihodki od obresti od vezanih sredstev so bili v višini 15.528,46 EUR, ostali del predstavljajo plačane zamudne obresti kupcev storitev gospodarske javne službe zaradi nepravočasnih plačil. Drugi finančni prihodki so predčasna plačila dobaviteljem.

FINANČNI ODHODKI IZ FINANČNIH OBVEZNOSTI: 12.326,45 EUR

V okviru te kategorije podjetje izkazuje obresti, ki so vključene v obročno odplačilo leasing obrokov za vozila in sredstev, ki jih ima podjetje v najemu.

FINANČNI ODHODKI IZ POSLOVNIH OBVEZNOSTI: 4.068,42 EUR

Preglednica 48: Finančni odhodki iz poslovnih obveznosti

Vrsta odhodka	Leto 2020	Strukt.	Leto 2019	Strukt.	I 20/19
Tečajne razlike	7,08	0,2	2,93	0,1	241,6
Zamudne obresti	0,00	0,0	0,05	0,0	0,0
Obresti - aktuarski izračun	4.061,34	99,8	5.007,26	99,9	81,1
SKUPAJ	4.068,42	100,0	5.010,24	100,0	81,2

DRUGI PRIHODKI: 6.716,81 EUR

Preglednica 49: Drugi prihodki

Vrsta prihodka	Leto 2020	Strukt.	Leto 2019	Strukt.	I 20/19
Plačane odpisane terjatve	4.244,97	63,2	4.018,52	24,5	105,6
Drugi prihodki	2.471,84	36,8	12.409,80	75,5	19,9
SKUPAJ DRUGI PRIHODKI	6.716,81	100,0	16.428,32	100,0	40,9

Med drugimi prihodki so bili v letu 2020 prihodki od inventurnega viška in vračilo trošarine za plinsko olje.

DRUGI ODHODKI: 2.264,26 EUR

V okviru te kategorije podjetje izkazuje druge odhodke, kot so donacije in priznani popusti.

DAVEK IZ DOBIČKA: 89.545,74 EUR

Podjetje je v poslovnem letu v davčnem obračunu davka od dohodkov pravnih oseb ugotovilo osnovo za davek v višini 471.293,23 EUR, od katere je obračunalo davek po stopnji 19 %, v višini 89.545,71 EUR. Davčno osnovo v letu 2020 zmanjšujejo olajšave za investiranje po 55. členu ZDDPO-2 (92.321,22 EUR), za zaposlovanje invalidov (91.461,90 EUR), prostovoljno dodatno pokojninsko zavarovanje (48.649,62 EUR), donacije (1.030,00 EUR) in za izvajanje praktičnega dela v strokovnem izobraževanju (94,26 EUR).

ČISTI POSLOVNI IZID OBRAČUNSKEGA OBDOBJA: 590.432,53 EUR

Po oblikovanju zakonskih rezerv v višini 29.521,63 EUR ostaja preostanek dobička v višini 560.910,90 EUR, ki predstavlja čisti dobiček. O namenu tega dobička bo sprejet Sklep na seji Sveta ustanoviteljev.

Razkritja postavk v izkazu denarnih tokov

Izkaz denarnih tokov je sestavljen po posredni metodi (II. različica). Sestavine denarnih sredstev so v izkazu denarnih tokov enake, kot v bilanci stanja.

Razkritja postavk v izkazu gibanja kapitala

Sestavine izkaza gibanja kapitala so v izkazu enake, kot v bilanci stanja in so opisane v poglavju Razkritja postavk v bilanci stanja, Kapital.

Kazalniki poslovanja podjetja

Preglednica 50: Kazalniki poslovanja podjetja

		Leto 2020	Leto 2019	I 20/19
1.	Stopnja lastniškosti financiranja	0,314	0,278	113,0
2.	Stopnja dolgoročnosti financiranja	0,807	0,779	103,6
3.	Stopnja osnovnosti investiranja	0,231	0,246	93,7
4.	Koeficient dolgoročnosti investiranja	0,239	0,256	93,3
5.	Koeficient kapitalske pokritosti osnovnih sredstev	1,362	1,130	120,5
6.	Koeficient neposredne pokritosti kratkoročnih obveznosti	2,801	2,327	120,4
7.	Koeficient pospešene pokritosti kratkoročnih obveznosti	3,851	3,283	117,3
8.	Koeficient kratkoročne pokritosti karatkoročnih obeznosti	3,943	3,368	117,1
9.	Koeficient gospodarnosti poslovanja	1,058	1,028	102,9
10.	Koeficient čiste dobičkonosnosti kapitala	0,219	0,150	145,7
11.	Koeficient dividendnosti osnovnega kapitala	0,000	0,000	0,0

1. $\frac{\text{kapital}}{\text{obveznost do virov sredstev}}$

2. $\frac{\text{kapital+dolgoročni dolgovi+rezervacije+dolg.PČR}}{\text{obveznost do virov sredstev}}$

3. $\frac{\text{osnovna sredstva (knjigovodska vrednost)}}{\text{sredstva}}$

4. $\frac{\text{OS+dolg.AČR+naložbene nepremičnine+dolgoročne finančne naložbe+dolgoročne poslovne terjatve}}{\text{sredstva}}$

5. $\frac{\text{kapital}}{\text{osnovna sredstva (knjigovodska vrednost)}}$

6. $\frac{\text{likvidna sredstva}}{\text{kratkoročne obveznosti}}$

7. $\frac{\text{likvidna sredstva+kratkoročne terjatve}}{\text{kratkoročne obveznosti}}$

8. $\frac{\text{kratkoročna sredstva}}{\text{kratkoročne obveznosti}}$

9. $\frac{\text{poslovni prihodki}}{\text{poslovni odhodki}}$

10. $\frac{\text{čisti dobiček obračunskega obdobja}}{\text{povprečni kapital (brez čistega posl.izida obrač.obd.)}}$

11. $\frac{\text{vsota dividend za poslovno leto}}{\text{povprečni osnovni kapital}}$

Razmerje med podjetjem in lastnikoma

Podjetje je v lasti občin Jesenice in Žirovnica. Občina Jesenice ima poslovni delež v višini 92,93 % osnovnega kapitala podjetja in Občina Žirovnica v višini 7,07 %. Podjetja izvaja storitve vzdrževanja javnih površin in cest ter meteorne kanalizacije, ki jih zaračunava naročnikoma, ki sta lastnika podjetja. Poleg tega se izdajajo tudi računi za investicijska vzdrževanja, ki jih izvaja podjetje in komunalne storitve, ki jih uporabljata. V letu 2020 je bilo Občini Jesenice zaračunano 1.722.653,21 EUR in Občini Žirovnica 512.299,22 EUR za opravljene storitve. Vse opravljene storitve se občini zaračunajo po ceniku, ki ga sprejme Občinski svet (storitev gospodarskih javnih služb) ali po tržnem ceniku (tržne storitve).

V naslednji preglednici so prikazane terjatve na dan 31.12.2020 do občin lastnic podjetja, glede na zapadlost terjatev.

Preglednica 51: Terjatve na dan 31.12.2020 do občin glede na zapadlost

	Nezapadle	1-30	31-365	Skupaj
Občina Jesenice	429.585,42	264,50	0,00	429.849,92
Občina Žirovnica	122.183,67	0,00	0,00	122.183,67
SKUPAJ	551.769,09	264,50	0,00	552.033,59

Za izvajanje storitev gospodarskih javnih služb ima podjetje v najemu gospodarsko javno infrastrukturo, za katero plačuje občinama najemnino v višini obračunane amortizacije. Ta del stroška podjetje zaračunava uporabnikom storitev, kot omrežnino oziroma javno infrastrukturo. V letu 2020 je podjetje plačalo Občini Jesenice 1.109.311,50 EUR, Občini Žirovnica 280.001,62 EUR za najem infrastrukture. Ostala najemnina za infrastrukturo se je plačala Občini Kranjska Gora v višini 65.263,87 EUR, kot solastnici infrastrukture deponije Mala Mežakla in čistilne naprave Jesenice, ki pa ni lastnica podjetja ter Komunali Radovljica 40.049,73 EUR, na podlagi pogodenega razmerja, za omrežnino kanalizacijskega omrežja in omrežnino čistilne naprave za del odpadne vode v Žirovnici, ki zaključi na čistilni napravi Radovljica.

Obveznosti do občin solastnic poravnavamo sproti. Iz spodnje preglednice so razvidni zneski odprtih obveznosti do posameznih občin soustanoviteljic, glede na zapadlost:

Preglednica 52: Obveznosti na dan 31.12.2020 do občin glede na zapadlost

	Nezapadle	1-30	31-365	Skupaj
Občina Jesenice	177.809,81	0,00	0,00	177.809,81
Občina Žirovnica	28.684,69	0,00	0,00	28.684,69
SKUPAJ	206.494,50	0,00	0,00	206.494,50

Poleg teh prometov za uporabnike storitev iz občin Jesenice in Žirovnica izvajamo tudi obvezne občinske gospodarske javne službe varstva okolja ter storitve pogrebne in pokopališke dejavnosti. Te dejavnosti se izvajajo po cenah, ki jih potrjujejo občinski sveti obeh občin. Z zaračunavanjem teh storitev je družba v letu 2020 ustvarila 11.265.790,26 EUR prihodkov.

Na podlagi izkazov poslovnih izidov posameznih dejavnosti, ki so prikazani v nadaljevanju računovodskega poročila, je mogoče ocenjevati poslovne uspešnosti družbe pri izvajanju posamezne dejavnosti, s tem pa tudi primernost ureditve razmerij z obema občinama solastnicama družbe.

5.3. Dodatna razkritja na podlagi zahtev SRS 32

Kriteriji o razporejanju prihodkov in odhodkov na posamezne dejavnosti

Javno podjetje v svojih procesih opravlja dejavnosti gospodarskih javnih služb varstva okolja in izbirnih gospodarskih javnih služb (v nadaljevanju GJS) na območju občin Jesenice in Žirovnica. V skladu s Slovenskimi računovodskimi standardi (SRS), veljavnimi odloki in pravilniki o nalogah, ki se izvajajo v okviru GJS se izkaz poslovnega izida izdeluje ločeno za posamezne gospodarske javne službe oz. stroškovna mesta.

Ugotavljanje poslovnih dogodkov po procesih se izvaja s sistemom poslovnoizidnih in stroškovnih mest, ki omogočajo ugotavljanje prihodkov in odhodkov v določenem časovnem obdobju. Z vzpostavljenim sistemom je zagotovljen največji možni delež neposrednega razporejanja odhodkov in prihodkov po procesih.

V javnem podjetju so oblikovana:

- poslovnoizidna mesta na ravni podprocesov (temeljna),
- poslovnoizidna mesta na ravni podpornih podprocesov (strokovnih služb),
- splošna stroškovna mesta na ravni osnovnih procesov in podprocesov,
- pomožna stroškovna mesta (objekti, vozila, stroji, orodja).

Za potrebe zagotavljanja ločenih izkazov poslovnega izida po osnovnih procesih in njihovih podprocesih javno podjetje oblikuje sodila za delitev splošnih stroškov, evidentiranih na splošnem stroškovnem mestu in stroškov, evidentiranih na pomožnih stroškovnih mestih med posamezne dejavnosti GJS v občinah ter tržne dejavnosti.

PRIHODKI, STROŠKI IN ODHODKI

Večina prihodkov je neposrednih, kar pomeni, da je izvirno mogoče ugotavljati, na katere procese se nanašajo. Ti prihodki se na podlagi izdanih računov knjižijo neposredno na posamezna temeljna poslovno-izidno mesto (PIM).

Za večino stroškov in odhodkov (v nadaljevanju »stroškov«) velja, da jih je mogoče neposredno na podlagi knjigovodske listine (npr. likvidiranega računa za storitve, material, itd.) knjižiti na tisti proces (stroškovno mesto), na katerega se nanašajo. Vsi stroški te vrste se razporejajo na posamezna stroškovna mesta že ob knjiženju na konte razreda 4 in 7 ter imajo značaj neposrednih odhodkov in stroškov.

Stroške, ki jih na podlagi razpoložljive dokumentacije ni mogoče ob knjiženju razporediti na temeljna stroškovna mesta in pomožna stroškovna mesta, jih je pa mogoče povezati samo z določenimi procesi (samo z določenimi splošnimi poslovnoizidnimi in stroškovnimi mesti), se knjižijo z uporabo naslednjih sodil:

- Stroški, ki nastajajo na oz. v zgradbah na Cesti maršala Tita 49 in Cesti Franceta Prešerna se med procese in podprocese delijo glede na površino prostorov, ki jih v tej zgradbi uporablja posamezen proces. V naslednjem koraku se razporedijo na temeljna poslovno-izidna mesta z uporabo kriterija neposrednih stroškov dela.

Prihodki in stroški, ki so razporejeni na splošna ali pomožna poslovno-izidna mesta, se razporejajo na posamezne procese, podprocese in nadalje na temeljna poslovno-izidna mesta z uporabo naslednjih sodil oziroma kriterijev:

- Skupna vsota stroškov poslovnoizidnega mesta Obračun komunalnih storitev se na prvem nivoju razdeli na pet enakih delov in pripiše naslednjim procesom in podprocesom: odvajane odpadne vode, čiščenje odpadne vode, zbiranje odpadkov, odlaganje odpadkov in oskrba s pitno vodo. Na drugem nivoju delitve tj. znotraj procesa oz. podprocesov se ti stroški razdelijo na podlagi kriterija neposrednih stroškov dela.
- Skupna vsota stroškov poslovnoizidnega mesta Službe za izterjavo se na prvem nivoju razdeli na podlagi kriterija višine tožene glavnice po poslovnoizidnih mestih, katerih terjatve so predmet izdanih izvršb. Na prvem nivoju delitve se upošteva razmerje v višini tožene glavnice po posameznih občinah. Na drugem nivoju delitve pa se upošteva razmerje v višini tožene glavnice posameznih dejavnosti – procesov znotraj občine. Stroški se po posameznih vrstah pripišejo točno določenemu poslovnoizidnemu mestu v okviru dejavnosti.
- Skupna vsota prihodkov (prihodki od obresti iz tožb, prihodki od izterjanih odpisanih terjatev iz prejšnjih let, prihodki od stroškov tožb) in stroškov (stroški odvetniških storitev, stroški ptt storitev na podlagi izdanih opominov, stroški sodnih taks) se na

prvem nivoju razdeli na podlagi kriterija višine tožene glavnice po poslovnoizidnih mestih v okviru posamezne občine. Za ta namen, se glede na vrsto terjatev (glede na dejavnost), ki so vključene v posamezno izvršbo, vodijo štiri poslovnoizidna mesta. Na PIM-u z oznako 95101, se tako vodijo prihodki in stroški izvršb za dejavnosti, ki so vključene v komunalno položnico ter dejavnost oskrbe s toplotno energijo v občini Jesenice. Na PIM-u z oznako 95102, se prav tako vodijo prihodki in stroški za dejavnosti komunalne položnice ter oskrbe s toplotno energijo in oskrbe z zemeljskim plinom v občini Jesenice. Na PIM-ih z oznakami 95103 in 95104, pa se beležijo zgoraj omenjeni prihodki in stroški izvršb za dejavnosti vključene samo v komunalno položnico (odvajanje odpadne vode, čiščenje odpadne vode, zbiranje odpadkov, odlaganje odpadkov, oskrba s pitno vodo). PIM 95103 pripada dejavnostim na območju občine Jesenice, PIM 95104 pa dejavnostim na območju občine Žirovnica. Na prvem nivoju delitve teh omenjenih postavk, se le-te razdelijo na podlagi kriterija višine tožene glavnice po poslovnoizidnh mestih, na točno določena PIM v okviru občine, kjer ti poslovni dogodki nastajajo.

- Splošni prihodki, stroški in odhodki na nivoju podjetja (sem spadajo prihodki in stroški vseh preostalih podpornih procesov) ter splošni stroški na nivoju osnovnih procesov in podprocesov se delijo na podlagi kriterija neposrednih stroškov dela. V prvem koraku prerazdelitve se ti prihodki in stroški pripišejo posameznim procesom na podlagi izračunanega deleža, ki predstavlja razmerje med neposrednimi stroški dela posameznega procesa in vsemi neposrednimi stroški dela podjetja. V drugem in tretjem koraku se te pripisane postavke prerazdelijo po istem kriteriju (seveda v razmerju procesa in podprocesa oziroma v razmerju podprocesa in posameznih PIM v okviru podprocesa), najprej na podprocese in nadalje na posamezna PIM v okviru teh podprocesov.
- Stroški, ki se beležijo na pomožnih stroškovnih mestih (vozila, stroji, orodja) se razporedijo na temeljna poslovnoizidna mesta na podlagi deležev, ki temeljijo na številu opravljenih strojnih ur in številu prevoženih kilometrov v obravnavanem obračunskem obdobju.
- Prerazdelitev ugotovljenih poslovnih izidov (tržnih in ostalih dejavnosti v okviru podprocesov) na javni del dejavnosti v okviru posamezne občine (Občine Jesenice in Občine Žirovnica):
  - Odvajanje odpadne vode: tržna dejavnost se prerazdeli na podlagi kriterija neposrednih stroškov dela,
  - Čiščenje odpadne vode: skupni prihodki in stroški CČN Jesenice se prerazdelijo na podlagi kriterija obremenitve čistilne naprave z vidika posamezne občine,
  - Zbiranje odpadkov: tržna dejavnost se prerazdeli na podlagi kriterija neposrednih stroškov dela,
  - Odlaganje odpadkov: tržna dejavnost (opredelitev glede na vrsto odpadka) se prerazdeli na podlagi kriterija neposrednih stroškov dela, dejavnost Občine Kranjska Gora in ostalih občin, ki odlagajo odpadke na deponiji Mala Mežakla se prerazdeli na podlagi kriterija lastniških deležev,
  - Obdelava odpadkov: dejavnost Občine Kranjska Gora in ostalih občin, ki odlagajo odpadke na deponiji Mala Mežakla se prerazdeli na podlagi kriterija količin pripeljanih odpadkov, dejavnost kompostarne se prerazdeli na podlagi kriterija količin kompostiranih odpadkov,
  - Pogrebna dejavnost: dejavnost Občine Kranjska Gora se prerazdeli na podlagi kriterija neposrednih stroškov dela,
  - Vzdrževanje cest in vzdrževanje zelenih površin: tržna dejavnost se prerazdeli na podlagi kriterija neposrednih stroškov dela,

- Oskrba s pitno vodo: dejavnost skupnega vodovoda Završnica se prerazdeli na podlagi kriterija lastniških deležev, tržna dejavnost se prerazdeli na podlagi kriterija neposrednih stroškov dela

Pri stroških dela se stroškovno mesto določi ob sklenitvi pogodbe o zaposlitvi. Stroški dela se na temeljna stroškovna mesta delijo na naslednji način:

- Stroški dela strokovnih služb posameznih osnovnih procesov in njihovih podprocesov se beležijo na ustreznih splošnih stroškovnih mestih v okviru procesa. Ti stroški se razporedijo na temeljna poslovnoizidna mesta na podlagi deleža stroškov dela »neposrednih izvajalcev«, ki opravljajo delo na ravni podprocesov.
- Stroški dela »neposrednih izvajalcev« se razporedijo na temeljna poslovnoizidna mesta na podlagi deleža dejansko opravljenih delovnih ur v posameznem podprocesu.

Javno podjetje naložbene nepremičnine, neopredmetena sredstva, opredmetena osnovna sredstva evidentira po stroškovnih mestih. Stroški amortizacije in prevrednotovalni poslovni odhodki teh sredstev bremenijo stroškovno mesto, kjer se ta sredstva nahajajo.

Javno podjetje po stroškovnih mestih evidentira tudi terjatve iz poslovanja. Prevrednotovalni poslovni odhodki iz naslova slabitev terjatev bremenijo temeljna stroškovna mesta na katera se nanašajo.

Pri poslovanju dejavnosti oskrbe z zemeljskim plinom veljajo posebnosti. Pri razporejanju prihodkov in stroškov se Prevrednotovalni poslovni prihodki od terjatev, konto 769200 in Popravek vrednosti terjatev, konto 722000, delita v tekočem letu po ključu drugega nivoja med stroškovna mesta 31501 in 31502 v razmerju ustvarjenih prihodkov od prodaje preteklega leta. Razmerje delitve prihodka in stroška se izračuna na novo ob zaključku leta in se ga uporablja od tega dne dalje do izračuna novega razmerja.

Strošek amortizacije je sestavljen iz neposrednega stroška in posrednega stroška dejavnosti in splošne uprave. Posredni stroški amortizacije, niso evidentirani ločeno glede na neopredmetena in opredmetena sredstva, zato se na ti dve skupini delijo v ključu, kot je razmerje med posredne stroške amortizacije v okviru dejavnosti in ločeno za posredne stroške amortizacije splošne uprave.

V izkazu stanja sredstev in obveznosti do virov sredstev se evidentirajo sredstva, ki so neposredno knjižena na določeno stroškovno mesto. V ločenem izkazu se ne upošteva splošnih sredstev dejavnosti in sredstev, ki nastajajo v okviru splošnih strokovnih služb celotnega podjetja.

Kratkoročna sredstva se evidentirajo na svojih stroškovnih mestih, zato se za izkaz uporabljajo stanja na dan, kot so beležena, razen za stanje denarnih sredstev. Stanje denarnih sredstev se za izdelavo izkaza izračuna kot razlika med sredstvi in obveznosti do virov sredstev v ločenih izkazih.

Kapital, dolgoročne obveznosti (dolgovi) in dolgoročne rezervacije se evidentirajo na svojih stroškovnih mestih, zato se za izkaz uporabljajo stanja na dan, kot so beležena, razen prenesenega čistega dobička iz prejšnjih let, ki se ga izplača lastniku ali se beleži kot nerazporejen dobiček podjetja.

Pregled porabe prejetih državnih podpor po namenih

Preglednica 53: Pregled zaračunanih subvencij občini

	Zaračunani znesek subvencij za leto 2020	Obračunani znesek v letu 2020 po namenih		
		Subvencioniranje razlike v ceni pri uporabi infrastrukture	Subvencioniranje razlike v ceni pri izvajanju storitev	Subvencioniranje razlike v ceni v primeru enotne cene storitev GJS
Subvencije Občine Jesenice	47.382,61	47.382,61	0,00	0,00
Subvencije Občine Žirovnica	0,00	0,00	0,00	0,00
SKUPAJ	47.382,61	47.382,61	0,00	0,00

V letu 2020 je Občina Jesenice plačala zaračunano subvencijo za omrežnino odvajanja odpadnih vod v višini 22.752,94 EUR in omrežnino oskrbe s pitno vodo v višini 24.629,67 EUR. Subvencija je bila sprejeta na 14. redni seji Občinskega sveta Občine Jesenice, dne 22.10.2020.

Podjetje je bilo v letu 2020 oproščeno plačila prispevkov PIZ od izplačanih plač na podlagi Zakona o interventnih ukrepih za zajezitev epidemije COVID-19 in omilitev njenih posledic za državljane in gospodarstvo, v višini 133.237,75 EUR. Podjetje je izdalo zahtevke za vračilo stroškov v višini 146.848,88 EUR, od tega je bilo 133.577,63 EUR refundacij bolniških odsotnosti, 3.181,62 EUR za odrejeno karanteno in 10.089,63 EUR za krizni dodatek. Na dan 31.12.2020 še ni bilo povrnjenih 29.658,30 EUR, ker je izkazano med Kratkoročnimi terjatvami do drugih.

Izkaz uspeha po dejavnostih

Izkazi upeha za dejavnosti so prikazani ločeno po občinah, kjer se cena storitve razlikuje. Preglednica 54 prikazuje rezultate poslovanja gospodarskih javnih služb po občinah. Pri rezultatu je upoštevan in odštet donos ter upoštevani in prišteti neupravičeni stroški.

Preglednica 54: Prikaz dobička/izgube posameznih GJS po obdavčitvi v letu 2020 z upoštevanjem donosa in neupravičenih stroškov

PODJETJE - PROCESI	OBČINA JESENICE REZULTAT 2020	OBČINA ŽIROVNICA REZULTAT 2020
ODVAJANJE ODPADNE VODE	19.057,21	-32.019,20
ČIŠČENJE ODPADNE VODE	8.957,70	257,94
RAVNANJE Z ODPADNO VODO	28.014,91	-31.761,27
ZBIRANJE ODPADKOV	11.092,34	-17.022,74
ODLAGANJE ODPADKOV	113.346,75	1.911,09
OBDELAVA ODPADKOV	0,00	7.957,85
RAVNANJE Z ODPADKI	124.439,09	-7.153,80
24 URNA POG.DEŽ.SLUŽBA	24.565,75	6.222,25
OSKRBA S PITNO VODO	-58.573,72	14.744,50
DOBIČEK IZ DEJAVNOSTI GJS	118.446,03	-17.948,31

Izkaz uspeha – Oskrba s pitno vodo

Preglednica 55: Izkaz uspeha za leto 2020 za GJS oskrbe s pitno vodo

v EUR

	JESENICE	ŽIROVNICA
1. Čisti prihodki od prodaje	**954.752**	**269.793**
- čisti prihodki, pridobljeni z opravljanjem gosp. javnih služb	*951.859,33*	*269.690,11*
- prihodki interne realizacije	*2.893,02*	*103,25*
4. Drugi poslovni prihodki (s prevrednotovalnimi posl. prihodki)	**50.756**	**4.965**
- državne podpore (subvencije)	*39.916,73*	*3.223,04*
- drugi poslovni prihodki	*10.839,49*	*1.741,61*
5. Stroški blaga, materiala in storitev	**538.309,34**	**150.423,12**
B Stroški porabljenega materiala	120.059,24	15.583,21
C Stroški storitev	418.250,10	134.839,92
- stroški najemnin za infrastrukturo	*245.328,12*	*101.960,44*
- stroški drugih storitev	*172.921,98*	*32.879,48*
6. Stroški dela	**345.370,62**	**67.792,57**
1 Stroški plač	258.088,50	50.654,10
2 Stroški pokojninskih zavarovanj	5.910,75	1.168,83
3 Stroški drugih socialnih zavarovanj	40.258,58	7.897,51
4 Drugi stroški dela	41.112,80	8.072,13
7. Odpisi vrednosti	**32.138,43**	**8.011,93**
A Amortizacija	26.390,17	5.511,54
B Prevrednotovalni poslovni odhodki pri neopr. sred. in opred.OS	351,25	0,00
C Prevrednotovalni poslovni odhodki pri obratnih sredstvih	5.397,01	2.500,39
8. Drugi poslovni odhodki	**151.246,21**	**33.427,26**
- drugi poslovni odhodki	*100.312,94*	*15.166,66*
- stroški interne realizacije	*50.933,27*	*18.260,60*
11. Finančni prihodki iz poslovnih terjatev	**5.055,25**	**452,08**
B Finančni prihodki iz poslovnih terjatev do drugih	5.055,25	452,08
14. Finančni odhodki iz poslovnih obveznosti	**2.333,02**	**492,58**
C Finančni odhodki iz drugih poslovnih obveznosti	*2.333,02*	*492,58*
15. Drugi prihodki	**2.336,85**	**36,74**
-drugi prihodki	*2.336,85*	*36,74*
16. Drugi odhodki	**388,94**	**22,31**
-drugi odhodki	*388,94*	*22,31*
17. Davek iz dobička	**0,00**	**0,00**
18. Odloženi davki	**0,00**	**0,00**
19. Čisti poslovni izid obračunskega obdobja	-56.885,88	15.077,05

V občini Jesenice cene veljajo od 1.3.2020 dalje za izvajanje storitve in od 1.1.2021 dalje za omrežnino. Od 1.1.2020 do 1.3.2020 je za porabljeno vodo veljala cena 0,4180 EUR/m^3 in od 1.3.2020 dalje 0,4567 EUR/m^3 in 2,3197 EUR/mesec za omrežnino. Od 1.1.2021 dalje bo cena omrežnine 3,0226 EUR/mesec.

V občini Žirovnici so bile ravno tako sprejete nove cene in veljajo od 1.3.2020 dalje. Od 1.1.2020 do 1.3.2020 je veljala cena 5,9529 EUR/mesec za omrežnino in 0,4271 EUR/m^3 za porabljeno vodo. Od 1.3.2020 velja cena 8,4158 EUR/mesec za omrežnino in 0,4694 EUR/m^3 za porabljeno vodo.

Znesek poračuna z upoštevanjem donosa in neupravičenih stroškov (reprezentanca, sponzorstvo, donacije, tržna dejavnost) za leto 2020, ki bi se lahko poračunal preko novih cen GJS je v občini Jesenice negativen v višini -58.573,72 EUR in pozitiven v občini Žirovnica, v vrednosti 14.744,50 EUR.

V letu 2020 je bilo zaračunano 4.764,98 EUR občinama Jesenice in Žirovnica za izdajo projektnih pogojev, smernic in soglasij. Ker pri strošku izvajanja teh storitev ne gre za pomembne stroške, jih ne spremljamo ločeno.

Izkaz uspeha – Odvajanje in čiščenje odpadne vode

Preglednica 56: Izkaz uspeha za leto 2020 za GJS ravnanja z odpadno vodo

v EUR

	JESENICE	ŽIROVNICA
1. Čisti prihodki od prodaje	**1.617.132,26**	**365.012,27**
- čisti prihodki, pridobljeni z opravljanjem gosp. javnih služb	*1.562.809,75*	*364.875,83*
- prihodki interne realizacije	*54.322,51*	*136,44*
4. Drugi poslovni prihodki (s prevrednotovalnimi posl. prihodki)	**76.358,92**	**11.178,29**
- državne podpore (subvencije)	*70.531,30*	*10.883,39*
- drugi poslovni prihodki	*5.827,62*	*294,90*
5. Stroški blaga, materiala in storitev	**1.151.017,15**	**311.410,91**
B Stroški porabljenega materiala	*131.230,13*	*10.640,47*
C Stroški storitev	*1.019.787,02*	*300.770,44*
- stroški najemnin za infrastrukturo	*710.025,66*	*188.062,35*
- stroški drugih storitev	*309.761,36*	*112.708,09*
6. Stroški dela	**439.164,77**	**79.383,47**
1 Stroški plač	325.666,03	58.955,87
2 Stroški pokojninskih zavarovanj	*4.808,33*	*862,31*
3 Stroški drugih socialnih zavarovanj	*51.179,36*	*9.661,73*
4 Drugi stroški dela	*57.511,06*	*9.903,55*
7. Odpisi vrednosti	**41.059,68**	**11.420,77**
A Amortizacija	*40.818,17*	*11.183,18*
C Prevrednotovalni poslovni odhodki pri obratnih sredstvih	*241,51*	*237,59*
8. Drugi poslovni odhodki	**31.728,07**	**4.386,96**
- drugi poslovni odhodki	*15.876,93*	*4.155,02*
- stroški interne realizacije	*15.851,14*	*231,94*
11. Finančni prihodki iz poslovnih terjatev	**5.215,08**	**453,92**
B Finančni prihodki iz poslovnih terjatev do drugih	*5.215,08*	*453,92*
14. Finančni odhodki iz poslovnih obveznosti	**1.510,99**	**253,77**
C Finančni odhodki iz drugih poslovnih obveznosti	*1.510,99*	*253,77*
15. Drugi prihodki	**1.040,52**	**10,79**
-drugi prihodki	*1.040,52*	*10,79*
16. Drugi odhodki	**392,57**	**23,18**
-drugi odhodki	*392,57*	*23,18*
17. Davek iz dobička	**1.152,19**	**29,81**
18. Odloženi davki	**0,00**	**0,00**
19. Čisti poslovni izid obračunskega obdobja	33.721,36	-30.253,60

Preglednica 57: Cene za odpadne vode v občinah Jesenice in Žirovnica v letu 2020

		Odvajanje odpadne vode		Storitve vezane na greznice in MKČN		Čiščenje odpadne vode	
Vrst stor.	EM	do 1.3.2020	od 1.3.2020	do 1.3.2020	od 1.3.2020	do 1.3.2020	od 1.3.2020
OBČINA JESENICE							
Omrežnina	vodomer DN 20	1,4553 €/mes	1,4553 €/mes	3,8838 €/mes	3,9365 €/mes	3,8838 €/mes	3,9365 €/mes
Storitev	m³ odpadne vode	0,2060 €/m³	0,2421 €/m³	0,4976 €/m³	0,7472 €/m³	0,1990 €/m³	0,3277 €/m³
OBČINA ŽIROVNICA							
Omrežnina	vodomer DN 20	9,2452 €/mes	8,9953 €/mes	3,8838 €/mes	3,9365 €/mes	2,6976 €/mes	2,6976 €/mes
Storitev	m³ odpadne vode	0,2353 €/m³	0,2941 €/m³	0,4728 €/m³	0,6700 €/m³	0,3997 €/m³	0,3997 €/m³

Nova cena omrežnine za odvajanja odpadnih vod se bo s 1.1.2021 spremenila in ob znašala 1,7490 EUR na mesec.

Znesek poračuna z upoštevanjem donosa in neupravičenih stroškov (reprezentanca, sponzorstvo, donacije, tržna dejavnost) za leto 2020, ki bi se lahko poračunal preko novih cen GJS je v občini Jesenice pozitiven v višini 28.014,91 EUR in v občini Žirovnica negativen v vrednosti -31.761,27 EUR.

V letu 2020 je bilo zaračunano 5.031,18 EUR občinama Jesenice in Žirovnica za izdajo projektnih pogojev, smernic in soglasij. Ker pri strošku izvajanja teh storitev ne gre za pomembne stroške, jih ne spremljamo ločeno.

Izkaz uspeha – Ravnanje z odpadki

Preglednica 58: Izkaz uspeha za leto 2020 za GJS zbiranja odpadkov

v EUR

	JESENICE	ŽIROVNICA
1. Čisti prihodki od prodaje	**1.200.585,90**	**271.533,38**
- čisti prihodki, pridobljeni z opravljanjem gosp. javnih služb	*1.190.775,20*	*265.731,06*
- prihodki interne realizacije	*9.810,70*	*5.802,32*
4. Drugi poslovni prihodki (s prevrednotovalnimi posl. prih.)	**55.710,06**	**12.083,54**
- državne podpore (subvencije)	*51.516,68*	*11.730,78*
- drugi poslovni prihodki	*4.193,38*	*352,76*
5. Stroški blaga, materiala in storitev	**458.714,25**	**112.124,80**
B Stroški porabljenega materiala	118.492,83	25.707,94
C Stroški storitev	340.221,41	86.416,87
- stroški najemnin za infrastrukturo	*22.303,53*	*9.804,61*
- stroški drugih storitev	*317.917,88*	*76.612,26*
6. Stroški dela	**686.649,37**	**160.024,11**
1 Stroški plač	493.809,12	115.003,55
2 Stroški pokojninskih zavarovanj	8.951,93	2.092,69
3 Stroški drugih socialnih zavarovanj	78.873,36	18.368,31
4 Drugi stroški dela	105.014,96	24.559,56
7. Odpisi vrednosti	**40.001,33**	**13.463,55**
A Amortizacija	39.613,44	13.463,55
B Prevrednotovalni poslovni odhodki pri neopr. sred. in opred.OS	71,66	0,00
C Prevrednotovalni poslovni odhodki pri obratnih sredstvih	316,23	0,00
8. Drugi poslovni odhodki	**50.696,11**	**13.519,54**
- drugi poslovni odhodki	*8.464,71*	*1.811,54*
- stroški interne realizacije	*42.231,40*	*11.708,00*
11. Finančni prihodki iz poslovnih terjatev	**7.136,10**	**940,90**
B Finančni prihodki iz poslovnih terjatev do drugih	7.136,10	940,90
14. Finančni odhodki iz poslovnih obveznosti	**2.815,76**	**634,85**
C Finančni odhodki iz drugih poslovnih obveznosti	2.815,76	634,85
15. Drugi prihodki	**1.209,37**	**22,10**
-drugi prihodki	*1.209,37*	*22,10*
16. Drugi odhodki	**511,02**	**49,22**
-drugi odhodki	*511,02*	*49,22*
17. Davek iz dobička	**1.038,73**	**0,00**
18. Odloženi davki	**0,00**	**0,00**
19. Čisti poslovni izid obračunskega obdobja	24.214,86	-15.236,15

Nove cene veljajo od 1.3.2020 dalje za obe občini. Do 1.3.2020 je veljala za odvoz odpadkov cena v občini Jesenice 0,0676 EUR/kg, od 1.3.2020 dalje 0,1194 EUR/kg. Cena omrežnine 0,0042 EUR/kg se v letu 2020 ni spreminjala. Nova cene bo veljala od 1.1.2021 v višini 0,0048 EUR.

V občini Žirovnica je do 1.3.2020 veljala cena 0,0098 EUR/kg za omrežnino in 0,1138 EUR/kg za odvoz odpadkov, od 1.3.2020 velja cena 0,0059 EUR/kg za omrežnino in 0,1224 EUR/kg za odvoz odpadkov.

Znesek poračuna z upoštevanjem donosa in neupravičenih stroškov (reprezentanca, sponzorstvo, donacije, tržna dejavnost) za leto 2020, ki bi se lahko poračunal preko novih cen GJS je v občini Jesenice v višini 11.092,34 EUR in v občini Žirovnica v vrednosti -17.022,74 EUR.

V letu 2020 je bilo zaračunano 2.422,42 EUR občinama Jesenice in Žirovnica za izdajo projektnih pogojev, smernic in soglasij. Ker pri strošku izvajanja teh storitev ne gre za pomembne stroške, jih ne spremljamo ločeno.

Preglednica 59: Izkaz uspeha za leto 2020 za GJS obdelave in odlaganja odpadkov

v EUR

	Obdelava odpadkov	Odlaganje odpadkov
1. Čisti prihodki od prodaje	**1.757.134,73**	**1.184.107,02**
- čisti prihodki, pridobljeni z opravljanjem gosp. javnih služb	*1.754.538,78*	*1.176.567,70*
- prihodki interne realizacije	*2.595,95*	*7.539,32*
4. Drugi poslovni prihodki (s prevrednotovalnimi posl. prih.)	**37,72**	**10.898,23**
- državne podpore (subvencije)	*37,72*	*6.889,73*
- drugi poslovni prihodki	*0,00*	*4.008,50*
5. Stroški blaga, materiala in storitev	**1.742.387,55**	**301.063,47**
B Stroški porabljenega materiala	51,03	26.924,88
C Stroški storitev	1.742.336,52	274.138,59
- stroški najemnin za infrastrukturo	*0,00*	*135.992,62*
- stroški drugih storitev	*1.742.336,52*	*138.145,97*
6. Stroški dela	**5.823,86**	**162.061,00**
1 Stroški plač	5.057,08	91.021,36
2 Stroški pokojninskih zavarovanj	35,40	4.440,44
3 Stroški drugih socialnih zavarovanj	351,89	29.999,30
4 Drugi stroški dela	379,49	36.599,90
7. Odpisi vrednosti	**72,48**	**32.312,74**
A Amortizacija	72,48	7.920,22
C Prevrednotovalni poslovni odhodki pri obratnih sredstvih	0,00	24.392,52
8. Drugi poslovni odhodki	**26,67**	**573.344,22**
- drugi poslovni odhodki	*20,09*	*494.361,49*
- stroški interne realizacije	*6,57*	*78.982,73*
11. Finančni prihodki iz poslovnih terjatev	**33,90**	**2.926,55**
B Finančni prihodki iz poslovnih terjatev do drugih	33,90	2.926,55
14. Finančni odhodki iz poslovnih obveznosti	**14,60**	**630,70**
C Finančni odhodki iz drugih poslovnih obveznosti	14,60	630,70
15. Drugi prihodki	**0,83**	**1.239,98**
-drugi prihodki	*0,83*	*1.239,98*
16. Drugi odhodki	**1,85**	**228,93**
-drugi odhodki	*1,85*	*228,93*
17. Davek iz dobička	**922,32**	**13.440,81**
18. Odloženi davki	**0,00**	**0,00**
19. Čisti poslovni izid obračunskega obdobja	7.957,85	116.089,91

Izkaz poslovnega uspeha za odlaganje odpadkov je enoten za vse občine, ki odlagajo komunalne odpadke na deponiji Mala Mežakla. Cena za vse uporabnike je enaka in se ne spreminja, ostaja enaka od leta 2014. Cena za kilogram odloženih odpadkov za infrastrukturo je 0,0402 EUR/kg in za storitev 0,0206 EUR/kg.

Podjetje izvaja dejavnost obdelave odpadkov le za občino Žirovnica. Za ostale občine Kranjska Gora, Tržič, Radovljica, Bohinj, Gorje in Publicus podjetje izvaja le zaračunavanje izvedene storitve obdelave mešanih komunalnih odpadkov. Prihodkov in stroškov za te občine

je bilo 1.674.807,86 EUR. Za občino Jesenice izvaja dejavnost koncesionar podjetje EKOGOR d.o.o. Cena izvajalca obdelave mešanih komunalnih odpadkov v letu 2020 za občino Žirovnica znaša 141,70 EUR/t. V letu 2021 bo potrebno spremeniti ceno, ker je bila na javnem razpisu ponujena ena cena storitve obdelave, v višini 162,40 EUR/t.

Znesek poračuna z upoštevanjem donosa in neupravičenih stroškov (reprezentanca, sponzorstvo, donacije, tržna dejavnost) za leto 2020, ki bi se lahko poračunal preko novih cen GJS je v občini Jesenice v višini 115.368,02 EUR in v občini Žirovnica v vrednosti 9.868,94 EUR.

Izkaz uspeha – Pogrebno pokopališke storitve

Preglednica 60: Izkaz uspeha za leto 2020 za GJS pogrebno pokopaliških storitev

v EUR

	JESENICE	ŽIROVNICA	24 urna dežurna služba Jesenice	24 urna dežurna služba Žirovnica
1. Čisti prihodki od prodaje	**446.309,61**	**95.506,49**	**159.580,63**	**40.420,16**
- čisti prihodki, pridobljeni z opravljanjem gosp. javnih služb	*446.287,54*	*95.506,49*	*159.580,63*	*40.420,16*
- prihodki interne realizacije	*22,07*	*0,00*	*0,00*	*0,00*
4. Drugi poslovni prihodki (s prevrednot. posl. prihodki)	**12.203,71**	**2.175,21**	**4.379,67**	**1.109,32**
- državne podpore (subvencije)	*10.676,93*	*1.993,12*	*4.379,67*	*1.109,32*
- drugi poslovni prihodki	*1.526,78*	*182,09*	*0,00*	*0,00*
5. Stroški blaga, materiala in storitev	**178.455,52**	**41.157,90**	**36.545,96**	**9.256,72**
A Nabavna vrednost prodanega blaga in materiala	34.516,76	8.742,74	3.873,41	981,09
B Stroški porabljenega materiala	16.198,92	2.034,34	14.748,78	3.735,72
C Stroški storitev	127.739,84	30.380,82	17.923,77	4.539,91
- stroški najemnin za infrastrukturo	*14.851,56*	*6.541,62*	*610,65*	*154,67*
- stroški drugih storitev	*112.888,29*	*23.839,19*	*17.313,12*	*4.385,24*
6. Stroški dela	**228.663,60**	**42.550,00**	**93.512,34**	**23.685,73**
1 Stroški plač	171.333,97	31.863,87	70.426,17	17.838,24
2 Stroški pokojninskih zavarovanj	2.174,83	406,09	845,92	214,27
3 Stroški drugih socialnih zavarovanj	26.588,05	4.942,84	10.915,46	2.764,77
4 Drugi stroški dela	28.566,75	5.337,19	11.324,78	2.868,45
7. Odpisi vrednosti	**16.156,31**	**4.555,35**	**5.345,97**	**1.354,08**
A Amortizacija	12.682,80	3.573,84	4.999,00	1.266,20
C Prevrednotovalni poslovni odhodki pri obratnih sredstvih	3.473,51	981,51	346,97	87,88
8. Drugi poslovni odhodki	**23.724,00**	**9.567,98**	**1.198,71**	**303,62**
- drugi poslovni odhodki	*5.489,56*	*486,24*	*964,26*	*244,24*
- stroški interne realizacije	*18.234,44*	*9.081,73*	*234,46*	*59,38*
11. Finančni prihodki iz poslovnih terjatev	**2.421,73**	**255,33**	**520,95**	**131,95**
B Finančni prihodki iz poslovnih terjatev do drugih	2.421,73	255,33	520,95	131,95
14. Finančni odhodki iz poslovnih obveznosti	**778,76**	**136,75**	**295,49**	**74,85**
C Finančni odhodki iz drugih poslovnih obveznosti	778,76	136,75	295,49	74,85
15. Drugi prihodki	**468,70**	**5,96**	**12,79**	**3,24**
-drugi prihodki	*468,70*	*5,96*	*12,79*	*3,24*
16. Drugi odhodki	**161,55**	**13,27**	**28,48**	**7,21**
-drugi odhodki	*161,55*	*13,27*	*28,48*	*7,21*
17. Davek iz dobička	**2.383,68**	**237,63**	**1.881,00**	**476,44**
18. Odloženi davki	**0,00**	**0,00**	**0,00**	**0,00**
19. Čisti poslovni izid obračunskega obdobja	11.080,33	-275,89	25.686,09	6.506,02

Izkaz uspeha – Vzdrževanje javnih površin

Preglednica 61: Izkaz uspeha za leto 2020 za GJS vzdrževanja javnih površin

v EUR

	Vzdrževanje cest	Vzdrževanje zelenih površin
1. Čisti prihodki od prodaje	**1.331.089,38**	**171.852,22**
- čisti prihodki, pridobljeni z opravljanjem gosp. javnih služb	*1.331.089,38*	*171.852,22*
4. Drugi poslovni prihodki (s prevrednotovalnimi posl. prihodki)	**64.162,55**	**14.639,28**
- državne podpore (subvencije)	*64.162,55*	*14.639,28*
5. Stroški blaga, materiala in storitev	**679.963,70**	**77.287,33**
B Stroški porabljenega materiala	204.423,70	22.759,30
C Stroški storitev	475.540,00	54.528,03
- stroški drugih storitev	*475.540,00*	*54.528,03*
6. Stroški dela	**667.104,04**	**151.692,45**
1 Stroški plač	450.787,97	106.130,80
2 Stroški pokojninskih zavarovanj	10.814,93	1.990,53
3 Stroški drugih socialnih zavarovanj	93.711,31	18.110,68
4 Drugi stroški dela	111.789,84	25.460,44
7. Odpisi vrednosti	**64.445,55**	**11.608,74**
A Amortizacija	64.399,75	11.608,74
B Prevrednotovalni poslovni odhodki pri neopr. sred. in opred.OS	45,80	0,00
8. Drugi poslovni odhodki	**59.912,80**	**4.193,61**
- drugi poslovni odhodki	*10.414,70*	*2.160,53*
- stroški interne realizacije	*49.498,10*	*2.033,08*
11. Finančni prihodki iz poslovnih terjatev	**3.671,86**	**804,83**
B Finančni prihodki iz poslovnih terjatev do drugih	3.671,86	804,83
14. Finančni odhodki iz poslovnih obveznosti	**3.715,32**	**670,03**
C Finančni odhodki iz drugih poslovnih obveznosti	3.715,32	670,03
15. Drugi prihodki	**246,83**	**19,31**
-drugi prihodki	*246,83*	*19,31*
16. Drugi odhodki	**208,10**	**44,75**
-drugi odhodki	*208,10*	*44,75*
17. Davek iz dobička	**0,00**	**0,00**
18. Odloženi davki	**0,00**	**0,00**
19. Čisti poslovni izid obračunskega obdobja	-76.178,89	-58.181,27

Izkaz uspeha za vzdrževanje javnih površin je za obe občini skupen Izkaz, ker so cene za obe občini enotni.

Izkaz uspeha – Tržna dejavnost

Preglednica 62: Izkaz uspeha za leto 2020 za tržno dejavnost

v EUR

	Tržna dejavnost
1. Čisti prihodki od prodaje	**1.590.299,27**
- čisti prihodki od drugih dejavnosti	*1.312.182,62*
- prihodki interne realizacije	*278.116,65*
4. Drugi poslovni prihodki (s prevrednotovalnimi posl. prihodki)	**30.540,35**
- državne podpore (subvencije)	*30.152,69*
- drugi poslovni prihodki	*387,66*
5. Stroški blaga, materiala in storitev	**486.685,04**
A Nabavna vrednost prodanega blaga in materiala	*1.572,28*
B Stroški porabljenega materiala	*129.781,36*
C Stroški storitev	*355.331,40*
- stroški drugih storitev	*355.331,40*
Stroški dela	*369.733,46*
6. Stroški plač	*281.400,62*
1 Stroški pokojninskih zavarovanj	*4.673,10*
2 Stroški drugih socialnih zavarovanj	*39.732,14*
3 Drugi stroški dela	*43.927,60*
4 **Odpisi vrednosti**	**43.498,54**
7. Amortizacija	*42.443,19*
A Prevrednotovalni poslovni odhodki pri neopr. sred. in opred.OS	*306,79*
C Prevrednotovalni poslovni odhodki pri obratnih sredstvih	*748,56*
8. Drugi poslovni odhodki	**161.047,12**
- drugi poslovni odhodki	*88.785,88*
- stroški interne realizacije	*72.261,24*
11. Finančni prihodki iz poslovnih terjatev	**1.958,60**
B Finančni prihodki iz poslovnih terjatev do drugih	*1.958,60*
14. Finančni odhodki iz poslovnih obveznosti	**1.654,18**
C Finančni odhodki iz drugih poslovnih obveznosti	*1.654,18*
15. Drugi prihodki	**48,08**
-drugi prihodki	*48,08*
16. Drugi odhodki	**107,09**
-drugi odhodki	*107,09*
17. Davek iz dobička	**58.124,12**
18. Odloženi davki	*0,00*
19. Čisti poslovni izid obračunskega obdobja	501.996,75

Tržna dejavnost se nanaša na izvajanje v okviru posameznih dejavnosti gospodarskih javnih služb. Podjetje izvaja tržno priključke na vodovodni oziroma kanalizacijski sistem, intervencijske preboje, sodeluje pri izvajanju del investicijskega vzdrževanja. V okviru dejavnosti oskrbe s pitno vodo se izvajajo storitve na področju sanitarnega nadzora pitne vode v občini Kranjska Gora. Največ prihodkov v višini 1,31 milijona je ustvarjenih z izvajanjem storitev v dejavnosti javnih površin in pri odlaganju nekomunalnih odpadkov.

Izkaz uspeha – Oskrba z zemeljskim plinom

Preglednica 63: Izkaz uspeha za leto 2020 za Oskrbo z zemeljskim plinom

v EUR

	ODS	Dobava ZP	Tržne in ostale dejavnosti
1. Čisti prihodki od prodaje	**350.672,89**	**300.782,46**	**10.992.246,81**
- čisti prihodki od prodaje	*347.150,11*	*293.449,15*	*10.992.246,81*
- prihodki interne realizacije	*3.522,78*	*7.333,31*	*0,00*
4. Drugi poslovni prihodki (s prevrednotovalnimi posl. prih.)	**7.165,86**	**2.000,77**	**441.861,61**
- državne podpore (subvencije)	*5.132,88*	*493,43*	*321.842,92*
- drugi poslovni prihodki	*2.032,98*	*1.507,34*	*120.018,69*
5. Stroški blaga, materiala in storitev	**167.510,87**	**245.400,14**	**6.274.802,73**
A Nabavna vrednost prodanega blaga in materiala	0,00	0,00	49.686,28
B Stroški porabljenega materiala	7.409,88	240.838,40	922.115,17
C Stroški storitev	160.100,99	4.561,74	5.303.001,28
- stroški najemnin za infrastrukturo	*58.990,89*	*0,00*	*1.435.635,83*
- stroški drugih storitev	*101.110,10*	*4.561,74*	*3.867.365,45*
6. Stroški dela	**114.112,77**	**26.159,17**	**3.523.211,39**
1 Stroški plač	81.275,44	22.529,71	2.567.381,83
2 Stroški pokojninskih zavarovanj	1.532,50	188,37	47.041,95
3 Stroški drugih socialnih zavarovanj	15.409,09	1.641,48	415.782,67
4 Drugi stroški dela	15.895,74	1.799,61	493.004,94
7. Odpisi vrednosti	**4.631,48**	**1.798,19**	**326.126,22**
A Amortizacija	3.701,90	1.128,36	286.298,89
B Prevrednotovalni poslovni odhodki pri neopr. sred. in opred.OS	0,00	0,00	775,50
C Prevrednotovalni poslovni odhodki pri obratnih sredstvih	929,58	669,83	39.051,83
8. Drugi poslovni odhodki	**5.520,00**	**769,53**	**745.443,81**
- drugi poslovni odhodki	*3.030,33*	*668,99*	*745.443,81*
- stroški interne realizacije	*2.489,67*	*100,54*	*0,00*
11. Finančni prihodki iz poslovnih terjatev	**589,47**	**107,98**	**31.979,02**
B Finančni prihodki iz poslovnih terjatev do drugih	589,47	107,98	31.979,02
13. Finančni odhodki iz finančnih obveznosti	**0,00**	**0,00**	**12.326,45**
B Finančni odhodki iz posojil, prejetih od bank	0,00	0,00	12.326,45
14. Finančni odhodki iz poslovnih obveznosti	**317,62**	**65,64**	**3.685,17**
C Finančni odhodki iz drugih poslovnih obveznosti	317,62	65,64	3.685,17
15. Drugi prihodki	**12,33**	**2,39**	**6.702,09**
-drugi prihodki	*12,33*	*2,39*	*6.702,09*
16. Drugi odhodki	**70,46**	**5,33**	**2.188,47**
-drugi odhodki	*70,46*	*5,33*	*2.188,47*
17. Davek iz dobička	**6.880,14**	**2.978,84**	**79.686,73**
18. Odloženi davki	**0,00**	**0,00**	**0,00**
19. Čisti poslovni izid obračunskega obdobja	59.397,21	25.716,76	505.318,56

Prodajna cena zemeljskega plina v decembru 2020 je bila 0,02655 EUR/kWh. Navedena cena velja samo za dobavo in ne vključuje trošarine, CO2 takse, dodatka za energetsko učinkovitost, omrežnine ali OVE in SPTE prispevka. Cena plina se oblikuje na osnovi letnega zakupa energenta.

Bilanca stanja – Oskrba z zemeljskim plinom

v EUR

	ODS	Dobava ZP	Tržne in ostale dejavnosti
SREDSTVA	**165.951,34**	**105.960,36**	**10.076.024,74**
A. DOLGOROČNA SREDSTVA	1.805,43	1.330,79	2.474.105,25
I. Neopredmetena sredstva in dolgoročne aktivne časovne razmejitve	**100,76**	**103,60**	**9.973,93**
1Dolgoročne premoženjske pravice	100,76	103,60	9.973,93
II. Opredmetena osnovna sredstva	**1.704,67**	**1.227,19**	**2.363.273,60**
1Zemljišča	0,00	0,00	234.791,80
2Zgradbe	0,00	0,00	1.085.689,50
3Proizvajalne naprave in stroji	1.704,67	1.227,19	1.024.542,04
4Druge naprave in oprema, drobni inventar in druga opredmetena OS	0,00	0,00	18.250,26
III. Naložbnen nepremičnine	**0,00**	**0,00**	**12.057,72**
IV. Dolgoročne finančne naložbe	**0,00**	**0,00**	**88.800,00**
1Dolgoročne finančne naložbe, razen posojil	0,00	0,00	88.800,00
b) Druge delnice in deleži	0,00	0,00	88.800,00
B. KRATKOROČNA SREDSTVA	164.145,91	104.629,57	7.597.841,63
II. Zaloge	**350,60**	**0,00**	**183.728,51**
1Material	350,60	0,00	168.717,97
4Trgovsko blago	0,00	0,00	13.340,54
5Predujmi za zaloge	0,00	0,00	1.670,00
IV. Kratkoročne poslovne terjatve	**103.043,43**	**85.740,15**	**1.905.278,95**
2Kratkoročne poslovne terjatve do kupcev	81.939,43	69.919,66	1.746.176,60
3Kratkoročne poslovne terjatve do drugih	21.104,00	15.820,49	159.102,35
V. Denarna sredstva	**60.751,88**	**18.889,42**	**5.508.834,17**
C. KRATKOROČNE AKTIVNE ČASOVNE RAZMEJITVE	0,00	0,00	4.077,86
Zabilančna sredstva	**945.897,99**	**0,00**	**32.550.682,83**
OBVEZNOSTI DO VIROV SREDSTEV	**165.951,34**	**105.960,36**	**10.076.024,74**
A. KAPITAL	103.283,82	37.327,01	3.112.923,88
I. Vpoklicani kapital	**3.112,41**	**1.116,86**	**1.324.919,43**
1Osnovni kapital	3.112,41	1.116,86	1.324.919,43
II. Kapitalske rezerve	**0,00**	**0,00**	**198.619,84**
III. Rezerve iz dobička	**311,24**	**111,96**	**404.746,90**
1Zakonske rezerve	311,24	111,96	129.725,67
5Druge rezerve iz dobička	0,00	0,00	275.021,23
IV. Presežek iz prevrednotenja	**0,00**	**0,00**	**--37.599,00**
VI. Prenesen čisti dobiček	**40.462,96**	**10.381,43**	**746.439,78**
VII. Čisti dobiček poslovnega leta	**59.397,21**	**25.716,76**	**475.796,93**
B. REZERVACIJE IN DOLGOROČNE PASIVNE ČASOVNE RAZMEJITVE	11.972,44	7.170,16	4.799.217,91
1Rezervacije za pokojnine in podobne obveznosti	11.972,44	7.170,16	543.757,43
2Druge rezervacije	0,00	0,00	4.218.504,00
3Dolgoročne pasivne časovne razmejitve	0,00	0,00	36.956,48
C. DOLGOROČNE OBVEZNOSTI	0,00	0,00	280.621,97
I. Dolgoročne finančne obveznosti	**0,00**	**0,00**	**280.621,97**
3Druge dogoročne finančne obveznosti	0,00	0,00	280.621,97
Č. KRATKOROČNE OBVEZNOSTI	50.695,08	61.463,19	1.882.860,98
II. Kratkoročne finančne obveznosti	**0,00**	**0,00**	**403.246,79**
2Kratkoročne finančne obveznosti do bank	0,00	0,00	4.442,00
4Druge kratkoročne finančne obveznosti	0,00	0,00	398.804,79
III. Kratkoročne poslovne obveznosti	**50.695,08**	**61.463,19**	**1.479.614,19**
2Kratkoročne poslovne obveznosti do dobaviteljev	24.923,57	45.185,82	984.581,17
3Druge kratkoročne poslovne obveznosti	25.771,51	16.277,37	495.033,02
D. KRATKOROČNE PASIVNE ČASOVNE RAZMEJITVE	0,00	0,00	400,00
Zabilančne obveznosti	**945.897,99**	**0,00**	**32.550.682,83**

Izkaz denarnih tokov – Oskrba z zemeljskim plinom

	ODS	Dobava ZP	Tržne in ostale dejavnosti
A. DENARNI TOKOVI PRI POSLOVANJU			
a)Postavke iz izkaza poslovnega izida	61.172	27.041	1.240.234
Poslovni prihodki (razen za prevrednotenje) in finančni prihodki iz posl. terjatev	358.440	302.893	11.415.274
Poslovni odhodki brez amortizacije (razen za prevredn). in finančni odhodki iz posl. obv.	-290.388	-272.873	-10.229.358
Davki iz dobička in drugi davki, ki niso zajeti v poslovnih odhodkih	-6.880	-2.979	54.318
b)Spremembe čistih obratnih sredstev (in časovnih razmejitev, rezervacij	0	0	0
ter odloženih terjatev in obveznosti za davek) poslovnih postavk bilance stanja	-11.395	-13.875	23.727
Začetne manj končne poslovne terjatve	-14.575	-25.932	-8.792
Začetne manj končne aktivne kratk. časovne razmejitve	562	0	-176
Začetne manj končne odložene terjatve za davek	0	0	0
Začetna manj končna sredstva (skupine za odtujtev) za prodajo	0	0	0
Začetne manj končne zaloge	-351	0	-4.885
Končni manj začetni poslovni dolgovi	3.352	12.098	79.199
Končne manj začetne pasivne časovne razmejitve in rezervacije	-383	-41	-41.619
Končne manj začetne odložene obveznosti za davek	0	0	0
c)Prebitek izdatkov pri poslovanju (a + b)	49.777	13.166	1.263.961
B. DENARNI TOKOVI PRI NALOŽBENJU			
a)Prejemki pri investiranju	0	0	9.810
Prejemki od dobljenih obresti in deležev v dobičku drugih, ki se nanašajo na naložbenje	0	0	0
Prejemki od odtujitve neopredmetenih sredstev	0	0	0
Prejemki od odtujitve opredmetenih osnovnih sredstev	0	0	9.810
Prejemki od odtujitve naložbenih nepremičnin	0	0	0
Prejemki od odtujitve finančnih naložb	0	0	0
b)Izdatki pri investiranju	-364	-364	-313.803
Izdatki za pridobitev neopredmetenih sredstev	0	0	-3.946
Izdatki za pridobitev opredmetenih osnovnih sredstev	-364	-364	-309.857
Izdatki za pridobitev naložbenih nepremičnin	0	0	0
Izdatki za pridobitev finančnih naložb	0	0	0
c)Prebitek prejemkov pri naložbenju (a + b)	-364	-364	-303.993
C. DENARNI TOKOVI PRI FINANCIRANJU			
a)Prejemki pri financiranju	0	0	2.697
Prejemki od vplačanega kapitala	0	0	0
Prejemki od povečanja finančnih obveznosti	0	0	2.697
b)zdatki pri financiranju	0	0	-401.009
Izdatki za dane obresti, ki se nanašajo na financiranje	0	0	-8.265
Izdatki za vračila kapitala	0	0	0
Izdatki za odplačila dolgoročnih finančnih obveznosti	0	0	-4.542
Izdatki za plačila najemnin (glavnica)	0	0	-32.559
Izdatki za izplačila dividend in drugih deležev v dobičku	0	0	-355.643
c)Prebitek prejemkov pri financiranju (a + b)	0	0	-398.312
Č. Končno stanje denarnih sredstev	60.752	18.889	5.508.825
x) Denarni izid v obdobju (seštevek prebitkov Ac, Bc in Cc)	49.413	12.802	561.656
Obračunane tečajne razlike pri deviznih sredstvih	*0*	*0*	*-2*
y) Začetno stanje denarnih sredstev	11.339	6.087	4.947.171

6.Pomembnejši dogodki po zaključku leta

Znani dogodki po zaključku leta 2020, ki bodo vplivali na poslovanje podjetja v letu 2021 so uveljavitev novih cen, dvig minimalne plače, nadaljevanje epidemije, reorganizacija podjetja ter finančno jamstvo za deponijo nenevarnih odpadkov Mala Mežakla.

Februarja 2020 so bile na seji Občinskega sveta Jesenice potrjene cene storitev gospodarskih javnih služb. Nekatere cene veljajo že od 1.3.2020 dalje, nekatere cene so bile sprejete z veljavnostjo od 1.1.2021 dalje. Za leto 2020 je bil znesek omrežnine s strani Občine Jesenice subvencioniran. Predvsem sprememba cene pri oskrbi s pitno vodo bo pomembno vplivala na poslovno leto 2021 z obzirom, da ni bila subvencionirana nastala izguba pri menjavi in vzdrževanju vodomerov.

V Občini Žirovnica se je v letošnjem letu cena obdelave odpadkov, pridobljena na razpisu, povečala iz 137,50 EUR/t, na 162,40 EUR/t, zato bo dvig cene obravnavan na seji Občinskega sveta Občine Žirovnica v mesecu marcu.

Podjetje je zaradi sprememb organizacije podjetja ponovno pripravilo Poslovni načrt za leto 2021. Ustrezno so se novelirali pripravljeni elaborati, z dne 31.8.2020, za leto 2021. Občinski svet Občine Jesenice se bo s Poslovnim načrtom seznanil na seji Občinskega sveta v mesecu marcu.

Od leta 2021 vsakokratno novo višino minimalne plače določa minister, pristojen za delo. Podjetje v letu 2021 ne bo izvajalo uskladitve plač, spremenila se je le višina minimalne plače na 1.024,24 EUR za delo s polnim delovnim časom. Plača na znesek minimalne plače se je dvignila za 8 zaposlenih.

Kdaj se bo končala pandemija COVID-19? Na to vprašanje ne znamo odgovoriti, dejstvo pa je, da se bodo izredne razmere v letu 2021 nadaljevale. Podjetje se zaveda svojega poslanstva, zato se še naprej izvajajo preventivni ukrepi proti širjenju virusa. Podjetje redno izvaja storitve gospodarskih javnih služb. Razpoložljivost zaščitne opreme je zadovoljiva, v primerjavi s preteklim letom.

V letu 2020, s pričetkom veljave v letu 2021 se je izvedla reorganizacija in sistematizacija podjetja. Končni cilji reorganizacije so usmerjeni v doseganje čim večje optimizacije posameznih delovnih procesov.

Za izvajanje obvezne gospodarske javne službe odlaganja odpadkov je podjetje leta 2011 pridobilo okoljevarstveno dovoljenje, ki določa, da mora upravljalec zagotavljati finančno jamstvo za obdobje obratovanja naprave za čas zapiranja in za obdobje 30 let po zaprtju te naprave v obliki letne bančne garancije in v določenih zneskih. Podjetje izvaja določila okoljevarstvenega dovoljenja in vsakoletno Ministrstvu za okolje in prostor predloži ustrezno zavarovanje. Trenutno je z denarnimi sredstvi zavarovano deseto leto obratovanja. Podjetje ima deponirana sredstva v določeni letni višini in sklenjeno tripartitno pogodbo o zastavi depozita. Za leto 2021 ta brezplačna oblika zavarovanja ni več možna, možna je le garancija s plačilom nadomestila.

Sprememba področne zakonodaje v letu 2015 omogoča, da lahko upravljavec za odlagališče za nenevarne odpadke, ki je javna infrastruktura v lasti občine ali več občin, kot finančno jamstvo predloži Izjavo pristojnega organa občin solastnic odlagališča, da so seznanjene z višino finančnega jamstva in odgovornostjo zagotavljanja izvirnih nalog občine, določenih z zakonom. Podjetje bo prvič v letu 2021 predložilo omenjeno Izjavo na sprejem in v potrditev na občinski svet vseh treh občin lastnic Deponije Mala Mežakla. Po sprejetju sklepov Občinskih svetov vseh treh občin, solastnic odlagališča Mala Mežakla, bo dana Izjava nadomestila predhodno pogodbo o zastavi depozita.

Že v letu 2020 so se začele aktivnosti za izgradnjo tretjega odlagalnega polja na odlagališču Mala Mežakla. V aprilu 2021 se je izvedel postopek javnega naročila za izbor

izvajalca, ki bo izdelal projektno dokumentacijo za Deponijo nenevarnih odpadkov Mala Mežakla III. faza. V kolikor bo projekt v prihodnjih letih izveden, bo to lahko pomembno vplivalo na oceno potrebnih rezervacij za kritje stroškov zapiralnih del in vzdrževanja deponije ter s tem na celotne računovodske izkaze družbe.

7.Poročilo neodvisnega revizorja

BM veritas

• REVIZIJA •

BM Veritas Revizija d.o.o., Dunajska cesta 106, 1000 Ljubljana
T: 01 568 43 80, 01 568 24 36, F: 01 568 40 75

POROČILO NEODVISNEGA REVIZORJA

Skupščini družbe
JEKO, javno podjetje, d.o.o., JESENICE
Cesta maršala Tita 51
4270 JESENICE

Poročilo o reviziji računovodskih izkazov

Mnenje

Revidirali smo računovodske izkaze gospodarske družbe JEKO, javno podjetje, d.o.o., JESENICE, ki vključujejo bilanco stanja na dan 31. decembra 2020, izkaz celotnega vseobsegajočega donosa, izkaz gibanja kapitala in izkaz denarnih tokov za tedaj končano leto ter povzetek bistvenih računovodskih usmeritev in druge pojasnjevalne informacije.

Po našem mnenju priloženi računovodski izkazi v vseh pomembnih pogledih pošteno predstavljajo finančni položaj gospodarske družbe JEKO, javno podjetje, d.o.o., JESENICE na dan 31. decembra 2020 ter njen poslovni izid in denarne tokove za tedaj končano leto v skladu s Slovenskimi računovodskimi standardi.

Podlaga za mnenje

Revizijo smo opravili v skladu z mednarodnimi standardi revidiranja in Uredbo (EU) št. 537/2014 Evropskega parlamenta in sveta z dne 16. aprila 2014 o posebnih zahtevah v zvezi z obvezno revizijo subjektov javnega interesa. Naše odgovornosti na podlagi teh pravil so opisane v tem poročilu v odstavku Revizorjeva odgovornost za revizijo računovodskih izkazov. V skladu s Kodeksom etike za računovodske strokovnjake, ki ga je izdal Odbor za mednarodne standarde etike za računovodske strokovnjake (Kodeks IESBA) ter etičnimi zahtevami, ki se nanašajo na revizijo računovodskih izkazov v Sloveniji, potrjujemo svojo neodvisnost od družbe in, da smo izpolnili vse druge etične zahteve v skladu s temi zahtevami in Kodeksom IESBA.
Verjamemo, da so pridobljeni revizijski dokazi zadostna in ustrezna podlaga za naše revizijsko mnenje.

Ključne revizijske zadeve

Ključne revizijske zadeve so tiste, ki so po naši strokovni presoji najpomembnejše pri reviziji računovodskih izkazov tekočega obdobja. Te zadeve smo upoštevali pri reviziji računovodskih izkazov kot celote ter pri oblikovanju našega mnenja o teh računovodskih izkazih in o teh ključnih revizijskih zadevah ne izražamo ločenega mnenja. Za vsako zadevo, ki jo posebej navajamo v nadaljevanju, v tem smislu opisujemo njeno obravnavo v okviru revizije.
Izpolnili smo vse svoje obveznosti, ki so opisane v odstavku Revizorjeva odgovornost za revizijo računovodskih izkazov, vključno s tistimi, ki so povezane s temi zadevami. Zato je revizija vključevala izvedbo postopkov, ki smo jih določili na podlagi naše ocene tveganja pomembno napačne navedbe v računovodskih izkazih. Rezultati naših revizijskih postopkov, vključno s postopki, ki smo jih opravili v zvezi z zadevami, ki jih navajamo v nadaljevanju, služijo kot podlaga za naše revizijsko mnenje o priloženih računovodskih izkazih.

Razmerja med družbo JEKO, javno podjetje, d.o.o. JESENICE in občinama ustanoviteljicama

Kot je razvidno iz pojasnila Razmerja med podjetjem in lastnikom je družba JEKO, javno podjetje d.o.o., JESENICE, občinama ustanoviteljicama (Občina Jesenice in Občina Žirovnica) v letu 2020 zaračunala storitve gospodarskih javnih služb vzdrževanja cest in javnih površin, meteorne kanalizacije in izvajanje storitev investicijskega vzdrževanja infrastrukture s skupnem znesku 2.234.952 EUR. Občini ustanoviteljici potrjujeta tudi cene storitev obveznih občinskih gospodarskih javnih služb varstva okolja, ki jih družba JEKO, javno podjetje, d.o.o., JESENICE izvaja za uporabnike iz občin Jesenice in Žirovnica; z zaračunavanjem teh je družba JEKO, javno podjetje JESENICE d.o.o. v letu 2020 ustvarila 7.446.129 EUR prihodkov, enako velja tudi za pogrebne in pokopališke storitve s katerimi je družba v letu 2020 ustvarila 733.794 EUR prihodkov. Občini ustanoviteljici družbi JEKO, javno podjetje, d.o.o., JESENICE zaračunavata najemnino za uporabo gospodarske javne infrastrukture, ki je v lasti občin. Strošek najemnine, ki je v lasti občin Jesenice in Žirovnica, je v letu 2020 znašal 1.389.313 EUR. Primernost cen storitev posameznih gospodarskih javnih služb in drugih storitev, ki jih družba JEKO, javno podjetje, d.o.o. JESENICE, izvaja za občini Jesenice in Žirovnica oziroma za uporabnike storitev gospodarskih javnih služb iz teh občin, in ureditev načina določanja višine stroškov najemnin za uporabo gospodarske javne infrastrukture sta pogoja, ki morata biti izpolnjena za ustrezno ureditev razmerij med občinama ustanoviteljicama ter družbo JEKO, javno podjetje, d.o.o., JESENICE; ustreznost ureditve teh razmerij se odraža v izkazih poslovnih izidov posameznih dejavnosti, ki jih družba JEKO, javno podjetje d.o.o., JESENICE, prikazuje v okviru poglavja 5.3. Dodatna razkritja na podlagi zahtev SRS 32.

Poslovodstvo je z organizacijo dela in informacijsko podporo vzpostavilo kompleksen sistem spremljanja stroškov in izdelave izkazov poslovnih izidov posameznih dejavnosti. Zaradi kompleksnosti tega postopka, zaradi obsega transakcij z občinama ustanoviteljicama ter zato, ker so urejena razmerja med občinama ustanoviteljicama ter družbo JEKO, javno podjetje, d.o.o., JESENICE nujen pogoj, ki mora biti izpolnjen za to, da javno komunalno podjetje lahko na dolgi rok nemoteno izvaja gospodarske javne službe, smo to področje opredelili kot ključno revizijsko zadevo.

Seznanili smo se z zasnovo notranjih kontrol, ki jih je poslovodstvo vzpostavilo pri evidentiranju posameznih poslovnih dogodkov po stroškovnih mestih ter pri obdobnem sestavljanju izkazov po dejavnostih, ki jih obravnava poslovodstvo in ugotavlja razloge za odmike od načrtovanih. Delovanje notranjih kontrol smo na izbranem vzorcu preverili pri postopkih potrjevanja računov, oddaje materiala v uporabo ter zaračunavanja storitev, ki v družbi zagotavljajo pravilnost evidentiranja prihodkov in stroškov po stroškovnih mestih. Neodvisno smo analizirali prihodke in stroške po posameznih stroškovnih mestih ter od poslovodstva pridobili pojasnila za morebitna nepričakovana odstopanja ter presojali ali so pridobljena pojasnila smiselno povezana z informacijami, ki smo jih o poslovanju po dejavnostih pridobili iz drugih virov. Preverili smo, ali so sprejeta sodila za delitev posrednih proizvajalnih in splošnih stroškov še ustrezna ter ali so bila sprejeta sodila uporabljena pri izdelavi poslovnih izidov posameznih gospodarskih javnih služb. Preveril smo ali ima JEKO, javno podjetje d.o.o., JESENICE stanja terjatev in obveznosti na dan 31.12.2020 z občinami ustanoviteljicami usklajena. Preverili smo, ali je način določanja najemnine za uporabo javne infrastrukture skladen z načinom, opredeljenim v Uredbi o metodologiji za oblikovanje cen storitev obveznih občinskih gospodarskih javnih služb varstva okolja (Uradni list RS, št. 87/12, 109/12, 76/17 in 78/19). Preverili smo popolnost in točnost razkritij v Letnem poročilu v poglavjih Razmerja med podjetjem in lastnikom in 5.3. Dodatna razkritja na podlagi zahtev SRS 32 v skladu s Slovenskim računovodskim standardom 32.

Rezervacije za kritje stroškov zapiralnih del, stroškov vzdrževanja deponije v času zapiranja in v obdobju 30 let po zaprtju

Kot je razvidno iz pojasnila Rezervacije za deponijo Mala Mežakla, JEKO, javno podjetje, d.o.o., JESENICE na dan 31.12.2020 izkazuje zbrane rezervacije v znesku 4.243.254 EUR. JEKO, javno podjetje, d.o.o., JESENICE preko stroškov rezervacij zbira sredstva (rezervacije), ki jih bo po prenehanju uporabe deponije Mala Mežakla potreboval za financiranje zapiralnih del, stroškov vzdrževanja deponije v času zapiranja in v obdobju 30 let po zaprtju. Ocenjena višina stroškov zapiralnih del temelji na oceni iz Elaborata za zapiranja deponije, PGD št. P-2166, ki ga je avgusta 2004 izdelal HIS d.o.o. Ljubljana, in na ocenjenih letnih stroških vzdrževanja deponije v času zapiranja in v obdobju 30 let po zaprtju. Ocena stroškov vzdrževanja deponije temelji na dejanskih stroških, ki nastajajo v času obratovanja deponije.

Preizkus ustreznosti ocene potrebnih rezervacij je pomemben za revizijo, saj je postopek ocenjevanja kompleksen in od poslovodstva zahteva pomembno presojo. Zaradi obsega rezervacij in zaradi subjektivne ocene poslovodstva smo to področje opredelili kot ključno revizijsko zadevo.

Seznanili smo se z vzpostavljenimi notranjimi kontrolami pri oblikovanju rezervacij – poslovodstvo družbe letno preverja, ali je pripravljena ocena stroškov izvedbe zapiralnih del in stroškov vzdrževanja deponije v času zapiranja in v obdobju 30 let po zaprtju primerna. Prepričali smo se, da je uporabljena ocena stroškov zapiralnih del, vzdrževanja deponije v času zapiranja in v obdobju 30 let po zaprtju skladna z določbami Okoljevarstvenega dovoljenja (št. 35407-5/2009-18). Primerjali smo načrtovane letne stroške vzdrževanja deponije Mala Mežakla z realiziranimi stroški obratovanja deponije v letu 2020, pri čemer bistvenih odstopanj nismo ugotovili. Predvideno dobo uporabe deponije Mala Mežakla smo primerjali s stanjem zapolnjenosti odlagališča Mala Mežakla, ki izhaja iz tehničnega poročila o topografiji območja odlagališča na dan 30.12.2020, pri čemer nismo ugotovili pomembnih odstopanj od veljavnega okoljevarstvenega dovoljenja. Preverili smo popolnost in točnost razkritij o oblikovanih rezervacijah v pojasnilu k računovodskim izkazom – B. Rezervacije in dolgoročne pasivne časovne razmejitve, v skladu s Slovenskim računovodskim standardom 10.

Druge informacije

Druge informacije obsegajo informacije v letnem poročilu, razen računovodskih izkazov in našega mnenja o teh računovodskih izkazih. Poslovodstvo je odgovorno za te druge informacije.
Naše mnenje o računovodskih izkazih ne vključuje drugih informacij in zato o njih ne izražamo nikakršnega zagotovila ali sklepa.
V zvezi z revizijo računovodskih izkazov je naša odgovornost, da te druge informacije preberemo in presodimo, ali so pomembno neskladne z računovodskimi izkazi ali našim poznavanjem, pridobljenim pri revidiranju, ali kako drugače zgledajo pomembno napačne. Poleg tega je naša odgovornost, da ocenimo, ali so bile druge informacije v vseh pomembnih pogledih pripravljene v skladu z veljavnim zakonom ali predpisi, in predvsem, ali so te druge informacije usklajene z zakonom ali predpisi glede formalnih zahtev in postopkov za pripravo drugih informacij z vidika pomembnosti in, ali bi neskladnost s temi zahtevami lahko vplivala na presoje, zasnovane na teh drugih informacijah.
Na podlagi opravljenih postopkov poročamo, kolikor lahko ocenimo, da:

- so druge informacije, ki opisujejo dejstva predstavljena v računovodskih izkazih, v vseh pomembnih pogledih usklajene z računovodskimi izkazi; in
- da so druge informacije pripravljene v skladu z veljavnim zakonom in predpisi.

Poleg tega je naša odgovornost, da na podlagi našega poznavanja in razumevanja družbe, ki smo ga pridobili med revizijo, poročamo o tem, ali druge informacije vsebujejo pomembno napačno navedbo. Na podlagi opravljenih postopkov v zvezi z drugimi informacijami nismo ugotovili pomembnih napačnih navedb.

Odgovornost poslovodstva, revizijske komisije in nadzornega sveta za računovodske izkaze

Poslovodstvo je odgovorno za pripravo in pošteno predstavitev teh računovodskih izkazov v skladu s Slovenskimi računovodskimi standardi, in za tàko notranje kontroliranje, kot je v skladu z odločitvijo poslovodstva potrebno, da omogoči pripravo računovodskih izkazov, ki ne vsebujejo pomembno napačne navedbe zaradi prevare ali napake.
Poslovodstvo je pri pripravi računovodskih izkazov družbe odgovorno za oceno njene sposobnosti, da nadaljuje kot delujoče podjetje, razkritje zadev, povezanih z delujočim podjetjem in uporabo predpostavke delujočega podjetja kot podlago za računovodenje, razen če namerava poslovodstvo družbo likvidirati ali zaustaviti poslovanje, ali če nima druge možnosti, kot da napravi eno ali drugo.
Skupščina je odgovorna za nadzor nad pripravo računovodskih izkazov. Svet ustanoviteljic je odgovoren za potrditev revidiranega letnega poročila.

Revizorjeva odgovornost za revizijo računovodskih izkazov

Naša cilja sta pridobiti sprejemljivo zagotovilo o tem, ali so računovodski izkazi kot celota brez pomembno napačne navedbe zaradi prevare ali napake, in izdati revizorjevo poročilo, ki vključuje naše mnenje. Sprejemljivo zagotovilo nudi visoko stopnja zagotovila, vendar ni jamstvo, da bo revizija, opravljena v skladu z mednarodnimi standardi revidiranja, vedno odkrila pomembno napačno navedbo, če ta obstaja. Napačne navedbe lahko izhajajo iz prevare ali napake, ter se smatrajo za pomembne, če je upravičeno pričakovati, da posamično ali skupaj, vplivajo na gospodarske odločitve uporabnikov, sprejete na podlagi teh računovodskih izkazov.
Med izvajanjem revidiranja v skladu s pravili revidiranja uporabljamo strokovno presojo in ohranjamo poklicno nezaupljivost. Prav tako:

- prepoznamo in ocenimo tveganja pomembno napačne navedbe v računovodskih izkazih, bodisi zaradi napake ali prevare, oblikujemo in izvajamo revizijske postopke kot odzive na ocenjena tveganja ter pridobivamo zadostne in ustrezne revizijske dokaze, ki zagotavljajo podlago za naše mnenje. Tveganje, da ne bomo odkrili napačne navedbe, ki izvira iz prevare, je višje od tistega, povezanega z napako, saj prevara lahko vključuje skrivne dogovore, ponarejanje, namerno opustitev, napačno razlago ali izogibanje notranjih kontrol;
- pridobimo razumevanje notranjih kontrol, pomembnih za revizijo z namenom oblikovanja revizijskih postopkov, ki so okoliščinam primerni, vendar ne z namenom izraziti mnenje o učinkovitosti notranjih kontrol družbe;
- presodimo ustreznost uporabljenih računovodskih usmeritev in sprejemljivost računovodskih ocen ter z njimi povezanih razkritij poslovodstva;
- na podlagi pridobljenih revizijskih dokazov o obstoju pomembne negotovosti glede dogodkov in okoliščin, ki zbujajo dvom v sposobnost družbe, da nadaljuje kot delujoče podjetje, sprejmemo sklep o ustreznosti poslovodske uporabe predpostavke delujočega podjetja kot podlage računovodenja. Če sprejmemo sklep o obstoju pomembne negotovosti, smo dolžni v revizorjevem poročilu opozoriti na ustrezna razkritja v računovodskih izkazih ali, če so taka razkritja neustrezna, prilagoditi mnenje. Revizorjevi sklepi temeljijo na revizijskih dokazih pridobljenih do datuma izdaje revizorjevega poročila. Vendar kasnejši dogodki ali okoliščine lahko povzročijo prenehanje družbe kot delujočega podjetja;
- ovrednotimo splošno predstavitev, strukturo, vsebino računovodskih izkazov vključno z razkritji, in ali računovodski izkazi predstavljajo zadevne posle in dogodke na način, da je dosežena poštena predstavitev;

Skupščino med drugim obveščamo o načrtovanem obsegu in času revidiranja in o pomembnih revizijskih ugotovitvah vključno s pomanjkljivostmi notranjih kontrol, ki smo jih zaznali med našo revizijo.

Skupščini smo predložili našo izjavo, da smo izpolnili vse etične zahteve v zvezi z neodvisnostjo, ter jih obvestili o vseh razmerjih in drugih zadevah, za katere bi se lahko upravičeno menilo, da vplivajo na našo neodvisnost, in jih seznanili s tem povezanimi nadzornimi ukrepi.

Od vseh zadev, s katerimi smo seznanili skupščino, smo zadeve, ki so bile najpomembnejše pri reviziji računovodskih izkazov tekočega obdobja, določili kot ključne revizijske zadeve.

Druge zahteve v zvezi z vsebino revizorjevega poročila v skladu z Uredbo (EU) št. 537/2014 Evropskega parlamenta in sveta

Imenovanje in potrditev revizorja

Za zakonitega revizorja revidirane družbe smo bili imenovani na 49. skupščini družbe dne 26.9.2019. Pogodba je bila sklenjena za obdobje treh let.
Celotno neprekinjeno obdobje našega sodelovanja z družbo, vključno s predhodnimi podaljšanji (podaljšanje prvotnega obdobja za katerega smo bili imenovani za revizorja družbe) in ponovnimi imenovanji za zakonitega revizorja družbe, znaša enajst let. Družba je 1.1.2020 postala subjekt javnega interesa. V imenu revizijske družbe BM VERITAS REVIZIJA d.o.o. je za opravljeno revizijo odgovoren pooblaščeni revizor mag. Matej Loncner.

Skladnost z dodatnim poročilom revizijski komisiji

Naše mnenje o računovodskih izkazih v tem poročilu je skladno z dodatnim poročilom skupščini, ki smo ga izdali dne 19. aprila 2021.

Nerevizijske storitve
Za revidirano družbo nismo opravili nobenih prepovedanih nerevizijskih storitev iz prvega odstavka petega člena Uredbe (EU) št. 537/2014 Evropskega parlamenta in sveta. Pri opravljanju revizije smo zagotovili našo neodvisnost od revidirane družbe.
Poleg storitev obvezne revizije in tistih, ki so razkrite v letnem poročilu in računovodskih izkazih, nismo za družbo in njene odvisne družbe opravili nobenih drugih storitev.

Poročilo o drugih zakonskih in regulativnih zadevah

Poslovodstvo družbe je odgovorno za vodenje ločenih računovodskih evidenc po posameznih dejavnostih z uporabo sodil z upoštevanjem določb Energetskega zakona (EZ-1). Računovodski izkazi po dejavnostih s pojasnili so vključeni v poglavju 5.3. Razkritja na podlagi zahtev SRS 32 v skladu z zahtevami EZ-1.Naša odgovornost je preveriti ustreznost sodil in pravilnost njihove uporabe skladno z zahtevami EZ-1 ter preveriti, ali je družba upoštevala določbe EZ-1 glede razkrivanja računovodskih izkazov po dejavnostih.

Na osnovi postopkov, ki smo jih opravili pri reviziji računovodskih izkazov, poročamo, da je družba razkrila računovodske izkaze po dejavnostih. Prepričali smo se, da se okoliščine poslovanja niso bistveno spremenile in da so sodila, ki jih uporablja družba ustrezna. Družba je pri vodenju ločenih računovodskih evidenc po posameznih dejavnostih pravilno uporabila.

Ljubljana, 19. april 2021

BM veritas
• REVIZIJA •
BM Veritas Revizija d.o.o.,
Dunajska cesta 106, 1000 Ljubljana

mag. Matej Loncner
pooblaščeni revizor

Letno poročilo za leto 2020

Izdajatelj: **JEKO, d.o.o.**

Uredništvo: JEKO, d.o.o.

Oblikovanje: JEKO, d.o.o.

Slike: JEKO, d.o.o.

Telefon: 04/ 58 10 400

info@jeko.si

www.jeko.si

Cesta maršala Tita 51

4270 Jesenice